

RENDICONTO ESERCIZIO FINANZIARIO 2015

NOTA INTEGRATIVA

(Art. 11 D. Lgs n. 118/2011)

Indice

Pag. 1/13 – Relazione

Allegati

Pag. 01/02 - Riepiloghi gestione dell'entrata (Competenza – Residui – Cassa)

Pag. 03/04 – Riepiloghi gestione della spesa (Competenza – Residui – Cassa)

Pag. 03/04 – Risultati della gestione – correlazione fonti e impieghi

Pag. 05/10 – Risultato di gestione a amministrazione per ente/macro centri di costo

Pag. 11/14 – Gestione per centro per macro centro di costo per la determinazione delle quote dei comuni con attribuzione delle entrate e delle spese non attribuite in finanziaria

Pag. 18/22 – Gestione fonti e impieghi in conto capitale

Pag. 23/41 – analisi della gestione e rappresentazioni grafiche)

Pag. 40 Trasferimenti regionali – 2008/2013

Pag. 42/49 – Risultato di amministrazione e correlati vincoli

Pag. 44/49 – Bilancio analitico per centro di costo – entrata - macroaggregati

Pag.50/57 – Analisi dei crediti in essere e determinazione del fondo rischi su crediti

Pag.58/59 – Riepilogo dei residui attivi e passivi per al 31/12/2015 per titoli

Pag.60/62 – Gestione dei servizi educativi

Pag. 63 - Partecipazioni dell'Unione

RENDICONTO ESERCIZIO FINANZIARIO 2015

ENTRATA

L'art. 36 del decreto legislativo n. 118 del 2011, come modificato dall'articolo 9, comma 1, del D.L. n. 102 del 31 agosto 2013, prevede una sperimentazione triennale, per le regioni, gli enti locali e i loro enti ed organismi, a decorrere dal 2012, delle disposizioni concernenti l'armonizzazione contabile.

L'Unione dei Comuni della Bassa Romagna, con tutti i comuni dell'Unione, con D.M. del 15/11/2013 è stata ammessa alla sperimentazione a far data dall'esercizio 2014 e pertanto il rendiconto di tale esercizio recepisce la normativa di riferimento ed è redatto con riferimento ai nuovi principi contabili. Al fine di meglio comprendere le valutazioni economiche e finanziarie che sottendono il rendiconto, sono stati riclassificati con la nuova logica anche i rendiconti degli esercizi dal 2012.

L'unione dei Comuni non ha capacità impositiva e pertanto non si rilevano movimentazioni al titolo I° dell'entrata. I trasferimenti correnti (€ 34.508.870) e le entrate extratributarie (€ 9.317.878) costituiscono le entrate correnti e sommano nel 2015 a € 43.826.748. I trasferimenti dei Comuni dell'Unione sono pari a € 26.380.070 e costituiscono il 60,19% delle entrate correnti, finanziando il 62,93% della spesa corrente.

Questi numeri che analiticamente sono rappresentati negli allegati prospetti evidenziano come la finanza dell'Unione sia nella sostanza "derivata" da quella dei Comuni. Il sistema di contribuzione dei comuni al finanziamento dei servizi conferiti è determinato in misura "capitaria", rapportata quindi ad un parametro predeterminato, aggiornato di anno in anno, con l'eccezione dei servizi educativi dove le quote sono determinate in ragione "territoriale" vale a dire del saldo effettivo da finanziare (spesa – entrata) di ciascun comune. Il sistema "capitario" è naturalmente corretto recuperando in capo al comune richiedente le spese "personalizzate" e attribuendo alcune spese in maniera convenzionale. Nel sistema "territoriale" le spese del personale amministrativo sono ad oggi computate con riferimento all'ente di provenienza.

Per la determinazione delle quote di contribuzione si redige il bilancio per centro di costo, che computa al singolo centro di costo anche le spese e le entrate che a livello contabile sono contabilizzate o in un unico centro di costo predominante (personale) o tutte nei servizi generali (Produttività, straordinario, rimborsi diversi, ecc). I singoli responsabili infatti integrano "l'allegato stipendi" attribuendo alle unità di personale delle % rappresentative del tempo lavoro dedicato al centro di costo. Tutte le entrate e le spese sono computate in modo correlato, tale da non alterare il saldo da finanziare del singolo centro di costo stante i diversi criteri di riparto. (In allegato il bilancio redatto per centro di costo con riferimento ai predetti principi)

I trasferimenti dei Comuni all'Unione sono da eseguirsi ai sensi delle convenzioni in via trimestrale anticipata, e tale metodologia consente di recuperare solo nell'esercizio successivo eventuali discordanze gestionali (generalmente positive) intervenute nell'ultimo trimestre attraverso la determinazione dell'avanzo di amministrazione.

I trasferimenti pubblici diversi per € 8.128.800 sono sostanzialmente concentrati nei servizi sociali (79,64%), nei servizi generali (8,18%) e nei servizi educativi (6,42%). Nei trasferimenti regionali si evidenzia il “contributo ordinario alle Unioni” per € 275.652 e il “contributo a valere sui fondi statali regionalizzati “ per € 458.478 per un totale di € 734.130.

Le entrate proprie sommano € 7.369.971 costituite per € 6.657.246 da corrispettivi per la gestione dei servizi, per € 584.903 da sanzioni per violazioni al codice della strada o amministrative, per € 111 da interessi attivi, per € 127.710 da dividendi Bassa Romagna Catering e per € 1.947.907 da rimborsi e altre entrate correnti di cui € 459.274 da rimborsi dai comuni per il personale comandato, € 205.190 da proventi da enti diversi del settore pubblico, € 605.875 quale recupero di tutto il credito I.V.A. maturato al 31/12/2014 e del credito I.V.A. della gestione 2015 e € 628.220 derivante dalla contabilizzazione delle fatture in I.V.A. con il sistema dello “split payment” e “reverse charge”, posta neutralizzata alla spesa

Come si vede dalla tipologia delle entrate, di fatto solo i corrispettivi per la gestione dei servizi possono costituire una leva gestionale propria, in quanto i proventi per sanzioni sono trasferiti ai comuni nel rispetto del principio della territorialità, mentre i trasferimenti per personale comandato compensano dei costi di personale. Con il passaggio alla tesoreria unica, di fatto gli interessi attivi si sono azzerati. I dividendi evidenziati attengono sia alle azioni di proprietà che alle azioni del comune di Lugo detenute in usufrutto e per le quali l'Unione corrisponde un canone commisurato al 10% dei dividendi percepiti. Il sistema dello “split payment” e del “reverse charge” ha consentito il recupero di tutto il credito I.V.A. maturato al 31/12/2014 e di quello maturato dalla gestione 2015 e pertanto possiamo considerare come consolidabile per gli esercizi futuri il recupero del credito I.V.A. generato dalla gestione.

I corrispettivi per la gestione dei servizi sono riconducibili per € 5.226.092 all'ambito dei servizi educativi (Asili nido, scuole materne, mense scolastiche, trasporto scolastico, centri estivi) per € 1.010.124 all'ambito dei servizi sociali (Assistenza domiciliare nelle varie tipologie) e per € 375.596 all'ambito della gestione del territorio (Diritti sismica e urbanistica).

Il sistema tariffario nei servizi educativi non è omogeneo nei vari comuni, pur evidenziando il lavoro in tal senso fin dal loro conferimento in Unione. Si registra inoltre una situazione non omogenea nei mancati pagamenti sia per comune che per servizio. In relazione a tale situazione si è operato per definire l'accantonamento a “fondo rischi” ai sensi dei nuovi principi contabili. I crediti ad oggi vantati (2011 - 2014) per corrispettivi dei servizi educativi ammontano a € 1.012.650.

Le risorse accantonate per il finanziamento di tale “rischio” sono di pari importo (€ 1.012.650). Si evidenzia che la % dei mancati pagamenti rispetto all'emesso, espletate tutte le procedure di sollecito è del 5,32% medio nel quadriennio. Tali crediti saranno iscritti a ruolo e recuperati in relazione all'esito di tale procedura.

Con riferimento alla predetta % si è operato l'accantonamento relativo ai corrispettivi 2015 per € 279.502 andando a costituire un fondo complessivo di € 1.292.592 vincolando risorse in misura corrispondente nell'avanzo di amministrazione 2015.

Non si registrano sofferenze particolare in relazione ai corrispettivi per servizi sociali, operando quindi un accantonamento coerente con tale contesto. I crediti ad oggi vantati per corrispettivi dei servizi sociali (2014 e precedenti) ammontano a € 22.191. In relazione a tale credito è stato operato un accantonamento di pari importo (€ 22.191) pari allo 0,52% dell'emesso e conseguentemente accantonate risorse relative alla gestione 2015 per € 5.273 andando a costituire un fondo complessivo di € 27.464 vincolando risorse in misura corrispondente nell'avanzo di amministrazione 2015. Si evidenzia come i crediti più vecchi siano molto recenti in quanto risalgono al 2012.

I diritti incassati per le pratiche sismiche e urbanistiche, intercettano il bilancio "per cassa" e quindi non si rileva il caso di eventuali insoluti. Si evidenzia come il "servizio sismica" generi per la prima volta un saldo passivo nel bilancio dell'Unione di € 30.741.

In relazione ai proventi derivanti dalle sanzioni per il codice della strada, la problematica degli "insoluti" non interessa l'Unione, in quanto per tale entrata l'ente agisce unicamente come tramite per gli incassi che come detto sono girati ai singoli comuni in correlazione alla territorialità dell'avvenuta contravvenzione. Gli opportuni accantonamenti, tenuto conto del controvalore delle sanzioni elevate, è operato nei bilanci dei singoli enti. L'utilizzo dei proventi delle sanzioni, disciplinato dall'articolo 208 del codice della strada, tiene conto sia di spese sostenute dall'Unione che di spese sostenute dai singoli enti. I costi sostenuti per il servizio esternalizzato di riscossione sono parametrati al controvalore dei verbali elevati nell'anno.

Il rimborso per il personale comandato, come detto compensano costi sostenuti dall'ente e sono computati in relazione al costo del personale di riferimento e allo stesso tempo costituiscono in misura speculare costi di personale per gli enti che ricevono il comando.

Le spese correnti dalla gestione 2014 e precedenti rilevate sull'esercizio 2015 secondo i nuovi principi contabili ammontano a € 882.605 e trovano correlazione all'entrata al fondo pluriennale vincolato di parte corrente per € 845.277 evidenziando quindi un saldo attivo di € 37.329. Tale saldo attivo è attribuito nel rispetto della correlazione fonti/territoriali e non e impieghi/territoriali e non. Le spese di che trattasi ineriscono sostanzialmente spese di personale correlate alla "produttività" da corrispondersi secondo il "sistema di valutazione" finanziate nel 2014 e corrisposte nel 2015.

Gli equilibri di bilancio di parte corrente sono determinati a preventivo ricorrendo all'avanzo di amministrazione per il finanziamento della gestione corrente e utilizzando risorse correnti per il finanziamento di spese in conto capitale. A consuntivo tali poste sono confermate negli importi definiti in sede di assestamento rispettivamente per € 2.160.364 e € 407.723.

L'utilizzo dell'avanzo di amministrazione per il finanziamento della spesa corrente in particolare è stato finalizzato per € 1.040.000 ad un trasferimento ai Comuni dell'Unione da utilizzarsi per calmierare la pressione impositiva e per € 953.156 per contenere le quote dei comuni nei servizi sociali (quota sostanzialmente consolidata negli anni).

L'utilizzo delle risorse correnti per il finanziamento di spese in conto capitale è finalizzato al finanziamento di tutti quelle spese che per semplificazione gestione è opportuno non ricondurre a trasferimenti in conto capitale degli stessi.

Anche il sistema di finanziamento delle spese in conto capitale dell'Unione è analogo a quello dei comuni. Possiamo così distinguere le risorse utilizzate in, proprie, trasferite e da indebitamento. Tra le risorse proprie computiamo le risorse correnti e l'eventuale avanzo di amministrazione (L'unione non ha proprietà alienabili). Tra le risorse trasferite i trasferimenti a vario titolo dai vari soggetti pubblici e privati. Le risorse da indebitamento sono riconducibili all'assunzione di mutui.

La distinzione chiara dal punto di vista concettuale, va riscontrata con la rilevanza contabile delle poste sopra considerate in quanto sicuramente i trasferimenti in conto capitale dei comuni hanno una logica diversa dagli altri trasferimenti così come l'utilizzo dell'avanzo di amministrazione e delle entrate correnti è da correlarsi ai trasferimenti effettuati dai singoli comuni a copertura dei servizi.

Nel bilancio dell'Unione oltre agli investimenti di diretta pertinenza dell'Unione stessa, si evidenzia come il Comune di Bagnara e Sant'Agata abbiano trasferito ai sensi della normativa vigente anche le spese in conto capitale che ineriscono l'edilizia scolastica e le correlate risorse a finanziamento.

Le spese in conto capitale della gestione 2015 ammontano a € 879.558 e le fonti ad esse correlate ammontano a € 1.250.190 con un saldo attivo quindi di € 370.632.

Tali risorse sono costituite per € 560.856 da trasferimenti in conto capitale di cui € 551.656 da trasferimenti dei comuni dell'Unione, per € 9.200 da trasferimenti regionali, per € 281.611 utilizzando avanzo di amministrazione, per € 407.723 utilizzando risorse correnti riconducibili a trasferimenti correnti dei comuni.

Il saldo attivo della gestione in conto capitale di € 370.632 è attribuito nel rispetto della correlazione fonti/territoriali e non e impieghi/territoriali e non.

Le spese in conto capitale dalla gestione 2014 e precedenti rilevate sull'esercizio 2015 secondo i nuovi principi contabili ammontano a € 1.122.420 e trovano correlazione all'entrata al fondo pluriennale vincolato in conto capitale per € 1.365.669 evidenziando quindi un saldo attivo di € 243.249. Tale saldo attivo è attribuito nel rispetto della correlazione fonti/territoriali e non e impieghi/territoriali e non. Le spese di che trattasi ineriscono lavori/acquisti/attività impegnate e finanziate negli esercizi precedenti il 2015 che dal punto di vista della spesa non si sono concretizzate in tali esercizi.

L'unione dei Comuni è un ente non soggetto alle norme sul patto di stabilità, ma tutte le operazioni di finanziamento delle spese in conto capitale rilevano sul patto di stabilità dei singoli comuni.

SPESA

La gestione della spesa, secondo i nuovi principi contabili, prevede la sua rilevazione a consuntivo sia della spesa effettivamente sostenuta in relazione alla spesa programmata dell'esercizio, (*identificata dal suffisso UE*) sia della spesa effettivamente sostenuta rinvenibile dalla programmazione degli esercizi precedenti (*identificata da suffisso UR*). La spesa programmata nell'esercizio, la cui realizzazione è differita negli esercizi successivi (*identificata dal suffisso UF*) e la spesa programmata negli esercizi precedenti e differita negli esercizi successivi oltre al presente esercizio (*identificata dal suffisso UV*) non sono rilevate in termini di impegno ma concorrono nella determinazione del risultato di amministrazione. Senza gli opportuni correttivi la comparazione dei diversi esercizi diventa di difficile lettura.

Complessivamente le somme impegnate nell'esercizio 2015 ammontano a € 49.846.663 di cui € 48.142.732 (UE) e € 1.703.931 (UR). La spesa finanziata nell'esercizio 2015 la cui realizzazione è differita agli esercizi successivi è di € 1.201.652 (UF) e la spesa finanziata negli esercizi precedenti la cui realizzazione è differita agli esercizi successivi al presente è di € 263.766 (UV).

Con la stessa logica possiamo analizzare la spesa corrente distintamente per macroaggregati. Per un corretto confronto con gli esercizi 2014 e precedenti occorre assumere come valore di spesa per l'esercizio 2015 la somma dei valori UE + UF.

Titoli	Spesa	IMPEGNI 2015					Rendiconto 2015 (UE + UR)	Rendiconto 2015 (UF + UV)
		UE	UF	Tot. UE + UF	UR	UV		
1	Spese correnti	40.039.605,15	739.066,67	40.778.671,82	845.276,66	-	40.884.881,81	739.066,67
2	Spese in conto capitale	416.972,75	263.765,58	680.738,33	858.654,38	462.585,49	1.275.627,13	726.351,07
	Spese per incremento attività finanziarie	235.000,00	-	235.000,00	-	-	235.000,00	-
4	Rimborso di prestiti	-	-	-	-	-	-	-
	Chiusura anticipazioni ricevute da istituto tesoriere/cassiere	-	-	-	-	-	-	-
5	Spese per conto di terzi e partite di giro	7.451.153,68	-	7.451.153,68	-	-	7.451.153,68	-
7	TOTALE SPESA	48.142.731,58	1.002.832,25	49.145.563,83	1.703.931,04	462.585,49	49.846.662,62	1.465.417,74

Macroaggregati	Descrizione	IMPEGNI 2015					Rendiconto 2015 (UE + UR)	Rendiconto 2015 (UF + UV)
		UE	UF	Tot. UE + UF	UR	UV		
1	Redditi da lavoro dipendente	11.723.400,37	689.785,93	12.413.186,30	797.376,15	-	12.520.776,52	689.785,93
2	Imposte e tasse a carico dell'ente	725.998,32	38.546,69	764.545,01	47.900,51	-	773.898,83	38.546,69
3	Acquisto di beni e servizi	23.264.758,91	10.734,05	23.275.492,96	-	-	23.264.758,91	10.734,05
4	Trasferimenti correnti	3.426.214,71	-	3.426.214,71	-	-	3.426.214,71	-
7	Interessi passivi	-	-	-	-	-	-	-
9	Rimborsi e poste correttive delle entrate	257.729,01	-	257.729,01	-	-	257.729,01	-
10	Altre spese correnti	641.503,83	-	641.503,83	-	-	641.503,83	-
Totale spesa corrente per macroaggregati		40.039.605,15	739.066,67	40.778.671,82	845.276,66	-	40.884.881,81	739.066,67

Come si vede la gestione nel suo complesso è fortemente orientata alla gestione corrente, rilevando in misura quasi marginale la gestione in conto capitale e questo perché la manutenzione del patrimonio è una funzione non trasferita (fatta eccezione per i Comuni di Bagnara di Romagna e Sant'Agata sul Santerno per quanto attiene alle funzioni di edilizia scolastica).

La spesa corrente è collocata, considerando i valori più significativi per il **12,64%** nei servizi generali (dove si computano anche tutte le spese trasversali quali produttività, straordinario, ecc), per il **5,27%** nei servizi relativi alla gestione del territorio, per il **7,75%** nei servizi relativi alla sicurezza (dove si computa il riversamento dei comuni degli incassi per sanzioni) il **34,78%** nei servizi educativi e il **27,53%** nei servizi sociali. La spesa corrente è costituita per il 30,70% da spesa per il personale, dal 55,13% per l'acquisto di servizi e per l'11,61% per trasferimenti correnti.

Gestione corrente per centro di costo	Rendiconto 2012	Rendiconto 2013	Rendiconto 2014	Rendiconto 2015	% es. 2015
Servizi generali	5.233.760,50	5.627.142,93	6.010.244,12	5.167.546,72	12,64%
Gestione del personale	703.370,15	639.149,20	561.840,15	614.661,03	1,50%
Servizi finanziari	1.243.850,95	1.211.084,93	1.143.916,49	1.703.237,86	4,17%
Gestione dell'entrata	779.183,64	809.411,19	906.028,92	922.164,69	2,26%
Informatica	743.043,60	667.452,24	742.061,54	825.218,85	2,02%
Anagrafe e statistica	24.283,96	22.504,47	245.390,22	22.036,00	0,05%
Gestione del territorio	2.248.385,58	2.171.907,98	2.177.078,65	2.156.506,46	5,27%
Sviluppo e promozione del territorio	766.239,19	932.284,47	881.453,07	761.517,02	1,86%
Sicurezza	3.854.157,87	4.087.247,29	3.421.239,98	3.166.764,58	7,75%
Politiche culturali (coordinamento) e giovani	104.056,02	109.845,58	97.293,81	69.313,35	0,17%
Servizi educativi	13.788.489,59	14.170.064,51	14.267.973,51	14.218.550,19	34,78%
Servizi sociali	10.982.336,12	11.416.184,83	11.463.706,22	11.257.365,06	27,53%
RIEPILOGO BILANCIO	40.471.157,17	41.864.279,62	41.918.226,68	40.884.881,81	100,00%

Macroaggregati

Macroaggregati	Spesa corrente	Rendiconto 2012	Rendiconto 2013	Rendiconto 2014	Rendiconto 2015	% es. 2015
1	Redditi da lavoro dipendente	13.243.668,48	13.064.758,55	12.839.053,86	12.520.776,52	30,62%
2	Imposte e tasse a carico dell'ente	781.519,53	760.452,03	775.715,46	773.898,83	1,89%
3	Acquisto di beni e servizi	22.079.024,28	23.317.659,84	23.113.035,02	23.264.758,91	56,90%
4	Trasferimenti correnti	3.827.509,18	4.334.844,93	4.886.346,97	3.426.214,71	8,38%
7	Interessi passivi	-	-	-	-	0,00%
9	Rimborsi e poste correttive delle entrate	532.155,70	381.558,06	294.102,37	257.729,01	0,63%
10	Altre spese correnti	7.280,00	5.006,21	9.973,00	641.503,83	1,57%
	Totale spesa corrente per macroaggregati	40.471.157,17	41.864.279,62	41.918.226,68	40.884.881,81	100,00%

La composizione della spesa e la sua collocazione nei termini sopra detti evidenzia in buona sostanza la rigidità del bilancio dell'Unione.

Occorre però mettere in evidenza quale elemento su cui lavorare per sempre utilizzare al meglio le ridotte risorse a disposizione lo scostamento significativo che esiste confrontando gli stanziamenti assestati di spesa con gli impegni e vincoli assunti in sede di rendiconto. Analizzando tale dato si evince infatti che lo scostamento tra bilancio assestato e rendiconto è di circa € 5.567.651 importo importante che se anche prontamente reinvestito nel 2016 attraverso l'approvazione del preconsuntivo e la sua iscrizione in tale esercizio corre il rischio di condizionare analisi e valutazioni. Discorso analogo per le spese finanziate con il fondo pluriennale vincolato, dove rileviamo uno scostamento di € 37.329 per la parte corrente e di € 243.249 per la parte investimenti.

Spesa corrente	Previsione assestata 2015 UE	Previsione assestata 2015 UF	Previsione assestata 2015 UE + UF	Rendiconto UE	Rendiconto UF	Rendiconto UE + UF	Ass. UE - Rend. UE	Ass. UF - Rend. UF	Ass. UE + UF - Rend. UE + UF
Redditi da lavoro dipendente	11.781.723,63	689.785,93	12.471.509,56	11.723.400,37	689.785,93	12.413.186,30	58.323,26	-	58.323,26
Imposte e tasse a carico dell'ente	735.047,03	38.546,69	773.593,72	725.998,32	38.546,69	764.545,01	9.048,71	-	9.048,71
Acquisto di beni e servizi	24.408.884,81	10.734,05	24.419.618,86	23.264.758,91	10.734,05	23.275.492,96	1.144.125,90	-	1.144.125,90
Trasferimenti correnti	4.637.941,00	-	4.637.941,00	3.426.214,71	-	3.426.214,71	1.211.726,29	-	1.211.726,29
Interessi passivi	-	-	-	-	-	-	-	-	-
Rimborsi e poste correttive delle entrate	299.188,16	-	299.188,16	257.729,01	-	257.729,01	41.459,15	-	41.459,15
Altre spese correnti	3.744.472,00	-	3.744.472,00	641.503,83	-	641.503,83	3.102.968,17	-	3.102.968,17
Totale spesa corrente per macroaggregati	45.807.256,63	739.066,67	46.346.323,30	40.039.605,15	739.066,67	40.778.671,82	5.567.651,46	-	5.567.651,46
Trasferimenti correnti - giro delle contravvenzioni	535.823,35	-	535.823,35	535.823,35	-	535.823,35	-	-	-
Altre spese correnti - fondo rischi	241.000,00	-	241.000,00	-	-	-	241.000,00	-	241.000,00

Del fondo rischi abbiamo già parlato analizzando i corrispettivi dei servizi. E' sicuramente un elemento di novità della contabilità pubblica introdotto dal decreto legislativo n. 118 del 2011, che assicura il permanere degli equilibri di bilancio in presenza di entrate che possono non manifestarsi nel valore contabilizzato nel bilancio di riferimento. Le somme previste a tal fine nell'esercizio 2015 sono € 241.000 di cui € 216.000 con riferimento ai servizi educativi e € 25.000 con riferimento ai servizi sociali. Come vedremo analizzando l'avanzo di amministrazione e i suoi vincoli, in sede di rendiconto si è ritenuto opportuno integrare tali vincoli con un'ulteriore importo di € 123.907.

La spesa in conto capitale è collocata, considerando i valori più significativi, per il **19,06%** nei servizi generali, per il **21,69%** nel servizio informatica, per il **32,95%** nei servizi di sviluppo e promozione del territorio, per il **16,78%** nei servizi relativi alla sicurezza, per il **9,52 %** nei servizi educativi.

Spesa in conto capitale per centro di costo

Spesa in conto capitale per centro di costo	Rendiconto 2012	Rendiconto 2013	Rendiconto 2014	Rendiconto 2015	% es. 2015
Servizi generali	1.005.466,77	115.476,35	165.781,11	243.185,29	19,06%
Gestione del personale	-	23.180,00	-	-	0,00%
Gestione dell'entrata	-	43.560,00	30.492,00	-	0,00%
Informatica	131.320,51	781.282,72	322.276,85	276.728,49	21,69%
Gestione del territorio	-	-	727,12	-	0,00%
Sviluppo e promozione del territorio	330.000,00	580.000,00	583.552,64	420.263,22	32,95%
Sicurezza	134.463,44	185.712,87	194.544,42	214.059,97	16,78%
Servizi educativi	1.188.103,23	75.532,42	642.797,02	121.390,16	9,52%
Servizi sociali	43.148,35	-	-	-	0,00%
RIEPILOGO BILANCIO	2.832.502,30	1.804.744,36	1.940.171,16	1.275.627,13	100,00%

La spesa in conto capitale è costituita per il **100,00%** da “investimenti fissi lordi e acquisto di terreni”.

Spesa in conto capitale

Macroaggregati	Spesa in conto capitale	Rendiconto 2012	Rendiconto 2013	Rendiconto 2014	Rendiconto 2015	% es. 2015
	Investimenti fissi lordi e acquisto di terreni	2.802.502,30	1.224.744,36	1.360.171,16	1.275.627,13	100,00%
2	Contributi agli investimenti	30.000,00	580.000,00	580.000,00	-	0,00%
1	Acquisto titoli	-	-	193.125,00	-	0,00%
	Totale spesa corrente per macroaggregati	2.832.502,30	1.804.744,36	2.133.296,16	1.275.627,13	100,00%
2	Titolo II* - Spese in conto capitale	2.832.502,30	1.804.744,36	1.940.171,16	1.275.627,13	100,00%
3	Titolo III* - Spese per incremento attività finanziarie	-	-	193.125,00	-	0,00%

Come già detto in precedenza le spese in conto capitale rappresentano un gestione “marginale” rispetto alla gestione complessiva.

Le spese finanziate nell'esercizio 2015 per € 680.738 si sono concretizzate in tale esercizio per € 416.973 e si concretizzeranno negli esercizi successivi per € 263.766.

Le spese in conto capitale finanziate con il fondo pluriennale vincolato e che quindi derivano da scelte fatte negli esercizi precedenti ammontano a € 1.321.240 di cui € 858.654 concretizzatesi nel 2015 e € 462.585 che si concretizzeranno negli esercizi successivi.

RISULTATO DI GESTIONE E DI AMMINISTRAZIONE

Dal punto di vista contabile per determinare il risultato della gestione della competenza si rielaborano le quote di finanziamento dei singoli servizi alla luce delle risultanze del rendiconto nel rispetto dei principi di riparto previsti nelle singole convenzioni. La differenza tra la quota così determinata e la quota come definita in sede di assestamento generale costituisce il saldo della gestione distintamente per ente e per servizio.

<i>Prospetto dimostrativo del risultato di amministrazione</i>	RESIDUI	COMPETENZA	TOTALE
Fondo di cassa al 1° gennaio			5.004.406,58
RISCOSSIONI	7.345.316,45	41.724.358,73	49.069.675,18
PAGAMENTI	6.395.459,29	40.853.042,97	47.248.502,26
SALDO DI CASSA al 31 dicembre			6.825.579,50
PAGAMENTI per azioni esecutive non regolarizzate al 31 dicembre			-
FONDO DI CASSA AL 31 dicembre			6.825.579,50
REDIDUI ATTIVI	2.074.561,51	10.349.399,54	12.423.961,05
di cui derivanti da accertamenti di tributi effettuati sulla base della stima del dipartimento delle finanze			
RESIDUI PASSIVI	458.908,76	8.993.619,65	9.452.528,41
FONDO PLURIENNALE VINCOLATO PER SPESE CORRENTI			739.066,67
FONDO PLURIENNALE VINCOLATO PER SPESE IN CONTO CAPITALE			726.351,07
RISULTATO DI AMMINISTRAZIONE AL 31 DICEMBRE 2015			8.331.594,40

<i>Vincoli di bilancio</i>	<i>Alfonsine</i>	<i>Bagnacavallo</i>	<i>Bagnara</i>	<i>Conselice</i>	<i>Cotignola</i>	<i>Fusignano</i>	<i>Lugo</i>	<i>Massa Lombarda</i>	<i>S.Agata</i>	<i>Unione</i>	<i>Totale</i>
Avanzo amministrazione già iscritto	799.509	576.792	103.712	506.889	337.576	254.759	1.560.316	410.314	268.897	162.904	4.981.668
Fondo rischi educativi esercizi precedenti	119.052	194.529	18.045	29.580	38.158	120.656	300.007	129.554	5.128		954.708
Fondo rischi educativi esercizio 2015	18.397	35.360	8.511	39.051	12.485	44.130	156.208	19.578	3.723		337.443
Fondo rischi sociale	3.247	4.463	646	2.630	1.994	2.192	8.675	2.841	775		27.463
Accantonamento sociale	91.375	124.281	18.048	74.667	55.108	61.637	243.440	80.234	21.210		770.000
Vincolo - Accantonamento Outlet Faenza	19.768	27.171	3.931	16.012	12.142	13.346	52.816	17.298	4.716		167.200
Vincolo - Politiche abitative Lugo							52.554				52.554
Vincolo - comunità solari	2.440	2.440	2.440	2.440	2.440	2.440	2.440	2.440	2.440		21.960
Vincolo - informatica	2.829	3.889	563	2.292	1.738	1.910	7.559	2.476	675		23.930
Vincolo - scuole Bagnara			31.500								31.500
TOTALE VINCOLI GIA' ATTRIBUITI	1.056.617	968.925	187.395	673.580	461.641	501.071	2.384.016	664.734	307.564	162.904	7.368.427
Avanzo disponibile											963.167
Riparto avanzo	159.030	185.215	38.679	35.914	78.604	49.076	344.192	176.669	58.691	- 162.904	963.167

	<i>Alfonsine</i>	<i>Bagnacavallo</i>	<i>Bagnara</i>	<i>Conselice</i>	<i>Cottignola</i>	<i>Fusignano</i>	<i>Lugo</i>	<i>Massa Lombarda</i>	<i>S. Agata</i>	<i>Unione</i>	<i>Totale</i>
Riparto avanzo	159.030	185.215	38.679	35.914	76.604	49.076	344.192	176.669	58.691	- 162.904	963.167

Rettifiche

Rettifiche avanzo per spese personale comandato	17.205	23.649	34.264	27.790	10.568	8.991	45.970	15.056	41.402	-	-
Rettifiche avanzo per computazione avanzo realizzazione archivio (+)	2.187	2.964	422	1.762	1.306	1.479	8.474	7.113	503	-	26.209
Rettifiche avanzo per computazione avanzo realizzazione archivio (+)	3.099	- 4.259	616	2.510	1.903	2.092	8.279	2.712	739	-	26.209
Rettifiche avanzo per computazione capitaria	19.260	- 26.473	3.830	15.600	11.830	13.003	51.459	16.854	4.595	-	162.904
Riparto avanzo rideterminato	156.064	181.096	390	- 8.225	76.745	26.468	338.898	179.273	12.458	-	963.167

Totale avanzo già iscritto nel bilancio 2016 da trasferire ai comuni	556.976	378.716	26.625	310.099	239.126	127.092	954.908	258.343	139.592	-	2.991.478
---	----------------	----------------	---------------	----------------	----------------	----------------	----------------	----------------	----------------	----------	------------------

Come si vede dal prospetto sopra riportato l'avanzo ad oggi libero da vincoli è di € 963.167 ma con una disponibilità variabile da comune a comune e in alcuni casi (Conselice) senza disponibilità.

Si evidenzia come tra i vincoli già posti all'avanzo di amministrazione 2015 vi sia una sua distribuzione agli enti per € 2.991.478.

Pur sottolineando il risultato positivo della gestione occorre però mettere in evidenza quale elemento sui cui lavorare per sempre utilizzare al meglio le ridotte risorse a disposizione, lo scostamento significativo che esiste confrontando gli stanziamenti assestati di spesa con gli impegni e vincoli assunti in sede di rendiconto. Analizzando tale dato si evince infatti che lo scostamento tra bilancio assestato e rendiconto è di € 5.171.349 (saldo gestione competenza), importo importante che, anche se prontamente reinvestito nel 2016 attraverso l'approvazione del preconsuntivo e la sua iscrizione in tale esercizio, corre il rischio di condizionare analisi e valutazioni. Discorso analogo per le spese finanziate con il Fondo Pluriennale Vincolato, dove rileviamo uno scostamento di € 37.328 per la parte corrente e di € 243.249 per la parte investimenti, tutte confluite nell'avanzo di amministrazione.

In allegato prospetti, comparazioni e rappresentazioni della gestione.

Lugo, 24/03/2016

Unione dei Comuni della Bassa Romagna - Consuntivo esercizio 2015 - BILANCIO SINTETICO

Titolo	Descrizione	Gestione competenza				Competenza			Gestione ordinaria			Gestione FPV		
		Previsione iniziale	Previsioni di competenza	Variazione	Accertamenti/Impieghi 2015	UE + UF	UR + UV	Totale	UE	UF	Gestione	UR	UV	Gestione FPV
	GESTIONE DELL'ENTRATA													
1	Entrate correnti di natura tributaria contributiva perequativa	-	-	-	-	-	-	-	-	-	-	-	-	-
2	Trasferimenti correnti	33.056.444,04	34.965.028,74	- 458.156,84	34.508.869,90	34.508.869,90		34.508.869,90			34.508.869,90			
3	Entrate extratributarie	8.513.118,00	9.628.655,79	- 310.777,48	9.317.878,31	9.317.878,31		9.317.878,31			9.317.878,31			
4	Entrate in conto capitale	473.076,08	737.856,08	- 176.999,70	560.856,38	560.856,38		560.856,38			560.856,38			
5	Entrate da riduzione di attività finanziarie	235.000,00	235.000,00	-	235.000,00	235.000,00		235.000,00			235.000,00			
6	Accensione di prestiti	-	-	-	-	-		-			-			
7	Anticipazione da istituto tesoriere	-	-	-	-	-		-			-			
9	Entrate per conto terzi e parite di giro	6.809.460,68	9.609.460,68	- 2.158.307,00	7.451.153,68	7.451.153,68		7.451.153,68			7.451.153,68			
	Totale entrate	49.087.098,80	55.175.998,29	- 3.102.241,02	52.073.758,27	52.073.758,27		52.073.758,27			52.073.758,27			
	Entrata corrente destinata al finanziamento di spese in conto capitale	362.000,00	407.723,06	-	407.723,06	407.723,06		407.723,06			407.723,06			
	Fondo pluriennale vincolato per spese correnti (UR)	882.605,41	882.605,41	-	882.605,41		882.605,41	882.605,41				882.605,41		882.605,41
	Fondo pluriennale vincolato per spese in conto capitale - reinvestimento nell'esercizio (UR)	1.215.869,16	903.083,67	-	903.083,67		903.083,67	903.083,67				903.083,67		903.083,67
	Fondo pluriennale vincolato per spese in conto capitale - Reinvestimento negli esercizi successivi (UV)	150.000,00	462.585,49	-	462.585,49		462.585,49	462.585,49					462.585,49	462.585,49
	Totale fondo pluriennale vincolato	2.248.274,57	2.248.274,57	-	2.248.274,57	-	2.248.274,57	2.248.274,57			-	1.785.689,08	462.585,49	2.248.274,57
	Utilizzo avanzo amministrazione per spesa corrente	2.286.017,42	2.160.363,83	-	2.160.363,83	2.160.363,83		2.160.363,83			2.160.363,83			
	Utilizzo avanzo amministrazione per spesa in conto capitale	242.709,98	281.610,93	-	281.610,93	281.610,93		281.610,93			281.610,93			
	Utilizzo avanzo amministrazione per spesa in conto capitale da riaccertamento residui	-	-	-	-	-		-			-			
	Totale avanzo amministrazione	2.528.727,40	2.441.974,76	-	2.441.974,76	2.441.974,76	-	2.441.974,76			2.441.974,76			-
	TOTALE ENTRATA	53.864.100,77	59.866.248,62	- 3.102.241,02	56.764.007,60	54.515.733,03	2.248.274,57	56.764.007,60			54.515.733,03			2.248.274,57
	Fondo iniziale di cassa													
	TOTALE CASSA													

Unione dei Comuni della Bassa Romagna - Consuntivo esercizio 2015 - BILANCIO SINTETICO

Titolo	Descrizione	Gestione residui da residui				Gestione cassa				TOTALE RESIDUI		FPV
		Residui attivi/passivi al 1/1/2015	Riaccertamento residui	Residui passivi/attivi eliminati/rettificati	Saldo residui	Incasto residui	Residui da residui	Incasto competenza	TOTALE CASSA	Residui dalla competenza	TOTALE RESIDUI	Fondo pluriennale vincolato
GESTIONE DELL'ENTRATA												
1	Entrate correnti di natura tributaria contributiva perequativa				-							
2	Trasferimenti correnti	4.516.487,92	-	16.267,16	4.500.220,76	4.353.714,23	146.506,53	28.403.125,40	32.756.839,63	6.105.744,50	6.252.251,03	
3	Entrate extracontributive	3.628.952,31	-	10.653,98	3.618.298,33	2.557.401,65	1.060.896,68	6.052.805,20	8.810.206,85	3.265.073,11	4.325.969,79	
4	Entrate in conto capitale	1.092.078,87	-	34.908,87	1.057.170,10	425.011,80	632.158,30	481.655,44	906.667,24	79.200,94	711.359,24	
5	Entrate da riduzione di attività finanziarie				-					235.000,00	235.000,00	
6	Accensione di prestiti	235.000,00			235.000,00		235.000,00				235.000,00	
7	Anticipazione da istituto tesoriere											
9	Entrate per conto terzi e partite di giro	12.815,54	-	3.626,77	9.188,77	9.188,77		6.786.772,69	6.795.961,46	664.380,99	664.380,99	
	Totale entrate	9.485.334,74	-	65.456,78	9.419.877,96	7.345.316,45	2.074.561,51	41.724.358,73	49.069.675,18	10.349.399,54	12.423.961,05	-
	Entrata corrente destinata al finanziamento di spese in conto capitale											
	Fondo pluriennale vincolato per spese correnti (UR)											882.605,41
	Fondo pluriennale vincolato per spese in conto capitale - reinvestimento nell'esercizio (UR)											903.083,67
	Fondo pluriennale vincolato per spese in conto capitale - Reinvestimento negli esercizi successivi (UV)											462.585,49
	Totale fondo pluriennale vincolato	-	-	-	-	-	-	-	-	-	-	2.248.274,57
	Utilizzo avanzo amministrazione per spesa corrente											
	Utilizzo avanzo amministrazione per spesa in conto capitale											
	Utilizzo avanzo amministrazione per spesa in conto capitale da riaccertamento residui											
	Totale avanzo amministrazione	-	-	-	-	-	-	-	-	-	-	-
	TOTALE ENTRATA	9.485.334,74	-	65.456,78	9.419.877,96	7.345.316,45	2.074.561,51	41.724.358,73	49.069.675,18	10.349.399,54	12.423.961,05	2.248.274,57
	Fondo iniziale di cassa								5.004.406,58			
	TOTALE CASSA								54.074.081,76			

Unione dei Comuni della Bassa Romagna - Consuntivo esercizio 2015 - BILANCIO SINTETICO

Titolo	Descrizione	Gestione competenza				Competenza			Gestione ordinaria			Gestione FPV		
		Previsione iniziale	Previsioni di competenza	Variazione	Accertamenti/Impegni 2015	UE + UF	UR + UV	Totale	UE	UF	Gestione	UR	UV	Gestione FPV
	GESTIONE DELLA SPESA													
1	Spese correnti	44.376.184,87	47.228.928,71	- 6.344.046,90	40.884.881,81	40.778.671,82	845.276,66	41.623.948,48	40.039.605,15	739.066,67	40.778.671,82	845.276,66		845.276,66
2	Spese in conto capitale	2.443.455,22	2.792.859,23	- 1.517.232,10	1.275.627,13	680.738,33	1.321.239,87	2.001.978,20	416.972,75	263.766,58	680.738,33	858.654,38	462.585,49	1.321.239,87
3	Spese per incremento attività finanziarie	235.000,00	235.000,00	-	235.000,00	235.000,00	-	235.000,00	235.000,00	-	235.000,00	-	-	-
4	Rimborso di prestiti	-	-	-	-	-	-	-	-	-	-	-	-	-
5	Chiusura anticipazioni ricevute da istituto tesoriere	-	-	-	-	-	-	-	-	-	-	-	-	-
6	Spese per conto terzi e partite di giro	6.809.460,68	9.609.460,68	- 2.158.307,00	7.451.153,68	7.451.153,68	-	7.451.153,68	7.451.153,68	-	7.451.153,68	-	-	-
	Totale spesa	53.864.100,77	59.866.248,62	- 10.019.568,00	49.946.662,62	49.145.563,83	2.166.516,53	51.312.080,36	48.142.731,58	1.002.832,25	49.145.563,83	1.703.931,04	462.585,49	2.166.516,53
	SALDI GESTIONE			6.917.344,98	6.917.344,98	5.370.169,20	81.758,04	5.451.927,24	- 48.142.731,58	- 1.002.832,25	5.370.169,20	- 1.703.931,04	- 462.585,49	81.758,04
	EQUILIBRI DI BILANCIO													
	<i>Gestione corrente</i>													
	Disponibilità corrente	44.376.184,87	47.228.928,71	- 766.934,32	46.461.994,39			46.461.994,39			45.579.388,98	882.605,41	-	882.605,41
	Fabbisogno corrente	44.376.184,87	47.228.928,71	- 6.344.046,90	40.884.881,81			41.623.948,48			40.778.671,82	845.276,66	-	845.276,66
	Saldo corrente			5.577.112,58	5.577.112,58			4.838.045,91			4.800.717,16	37.328,75		37.328,75
	<i>Gestione in conto capitale</i>													
	Disponibilità in conto capitale	2.443.455,22	2.792.859,23	- 176.989,70	2.615.859,53			2.615.859,53			1.250.190,37	903.083,67	462.585,49	1.365.669,16
	Fabbisogno in conto capitale	2.443.455,22	2.792.859,23	- 1.517.232,10	1.275.627,13			2.001.978,20			680.738,33	858.654,38	462.585,49	1.321.239,87
	Saldo in conto capitale			1.340.232,40	1.340.232,40			613.881,33			569.452,04	44.429,29		44.429,29
	Gestione attività finanziarie - entrata	235.000,00	235.000,00	-	235.000,00			235.000,00			235.000,00	-	-	-
	Gestione attività finanziarie - spesa	235.000,00	235.000,00	-	235.000,00			235.000,00			235.000,00	-	-	-
	Saldo attività finanziaria													
	Gestione anticipazione di tesoreria - entrata	-	-	-	-			-			-	-	-	-
	Gestione anticipazione di tesoreria - spesa	-	-	-	-			-			-	-	-	-
	Saldo gestione anticipazione di tesoreria													
	Spese per conto terzi e partite di giro - entrata	6.809.460,68	9.609.460,68	- 2.158.307,00	7.451.153,68			7.451.153,68			7.451.153,68	-	-	-
	Spese per conto terzi e partite di giro - spesa	6.809.460,68	9.609.460,68	- 2.158.307,00	7.451.153,68			7.451.153,68			7.451.153,68	-	-	-
	Saldo spese per conto terzi e partite di giro													
	TOTALE				6.917.344,98			5.451.927,24			5.370.169,20			81.758,04
	Avanzo competenza				6.917.344,98									
	Fondo pluriennale vincolato per spese correnti				- 739.066,67									
	Fondo pluriennale vincolato per spese in conto capitale				- 726.351,07									
	Avanzo dalla gestione residui				368.309,61									
	Avanzo amministrazione 2014 non utilizzato				2.511.357,55									
	RISULTATO DI AMMINISTRAZIONE AL 31/12/2015				8.331.594,40									

Unione dei Comuni della Bassa Romagna - Consuntivo esercizio 2015 - BILANCIO SINTETICO

Titolo	Descrizione	Gestione residui da residui				Gestione cassa				TOTALE RESIDUI		FPV
		Residui attivi/passivi al 1/1/2015	Riaccertamento residui	Residui passivi/attivi eliminati/rettificati	Saldo residui	Incasso residui	Residui da residui	Incasso competenza	TOTALE CASSA	Residui dalla competenza	TOTALE RESIDUI	Fondo pluriennale vincolato
1	Spese correnti	5.740.241,44	-	245.213,62	5.495.027,82	5.137.780,92	357.246,90	34.279.782,38	39.417.563,30	6.605.099,43	6.962.346,33	739.066,67
2	Spese in conto capitale	819.106,50	-	186.680,32	632.426,18	538.474,30	93.951,88	1.045.983,11	1.584.457,41	229.644,02	323.595,90	726.351,07
3	Spese per incremento attività finanziarie	-	-	-	-	-	-	-	-	235.000,00	235.000,00	-
4	Rimborso di prestiti	-	-	-	-	-	-	-	-	-	-	-
5	Chiusura anticipazioni ricevute da istituto tesoriere	-	-	-	-	-	-	-	-	-	-	-
7	Spese per conto terzi e partite di giro	728.786,50	-	1.872,45	726.914,05	719.204,07	7.709,98	5.527.277,48	6.246.481,55	1.923.876,20	1.931.586,18	-
	Totale spesa	7.288.134,44	-	433.766,39	6.854.368,05	6.395.459,29	458.908,76	40.853.042,97	47.248.502,26	8.993.619,65	9.452.528,41	1.465.417,74
	SALDI GESTIONE	2.197.200,30	-	368.309,61	2.565.509,91	949.857,16	1.615.652,75	871.315,76	6.825.579,50	1.355.779,89	2.971.432,64	782.856,83
EQUILIBRI DI BILANCIO												
<i>Gestione corrente</i>												
	Disponibilità corrente	-	-	26.921,14	-	-	-	-	-	-	-	-
	Fabbisogno corrente	-	-	245.213,62	-	-	-	-	-	-	-	-
	Saldo corrente			218.292,48								
<i>Gestione in conto capitale</i>												
	Disponibilità in conto capitale	-	-	34.908,87	-	-	-	-	-	-	-	-
	Fabbisogno in conto capitale	-	-	186.680,32	-	-	-	-	-	-	-	-
	Saldo in conto capitale			151.771,45								
	Gestione attività finanziarie - entrata	-	-	-	-	-	-	-	-	-	-	-
	Gestione attività finanziarie - spesa	-	-	-	-	-	-	-	-	-	-	-
	Saldo attività finanziarie			-								
	Gestione anticipazione di tesoreria - entrata	-	-	-	-	-	-	-	-	-	-	-
	Gestione anticipazione di tesoreria - spesa	-	-	-	-	-	-	-	-	-	-	-
	Saldo gestione anticipazione di tesoreria			-								
	Spese per conto terzi e partite di giro - entrata	-	-	3.626,77	-	-	-	-	-	-	-	-
	Spese per conto terzi e partite di giro - spesa	-	-	1.872,45	-	-	-	-	-	-	-	-
	Saldo spese per conto terzi e partite di giro			- 1.754,32								
	TOTALE			368.309,61								

Unione dei Comuni della Bassa Romagna - Consuntivo esercizio 2015 - GESTIONE AVANZO

Avanzo 2014 non utilizzato											
Macro servizi	Alfonsine	Bagnacavallo	Bagnara	Conselice	Cotignola	Fusignano	Lugo	Massa Lombarda	S.Agata	Unione	Totale
Servizi generali	128.551,92	130.538,05	450,81	80.024,17	26.513,74	1.552,51	141.589,93	59.921,83	38.159,21	-	607.302,16
Gestione del personale	-	-	-	-	-	-	-	-	-	-	-
Servizi finanziari	-	-	-	-	-	-	-	-	-	-	-
Gestione dell'entrata	-	-	-	-	-	-	-	-	-	-	-
Informatica	5.749,34	7.770,97	1.133,04	4.591,20	3.460,94	3.901,98	15.159,46	4.974,15	1.356,12	-	48.097,20
Anagrafe e statistica	-	-	-	-	-	-	-	-	-	-	-
Gestione del territorio	-	-	-	-	-	-	-	-	-	-	-
Sviluppo e promozione del territorio	15.689,08	21.205,81	3.091,91	12.528,69	9.444,39	10.647,92	41.367,87	13.573,69	3.700,65	-	131.250,00
Sicurezza	-	-	-	-	-	-	-	-	-	-	-
Politiche culturali (coordinamento) e giovani	-	-	-	-	-	-	-	-	-	-	-
Servizi educativi	119.051,84	194.529,11	18.044,50	29.579,85	38.157,73	120.656,35	300.007,03	129.553,56	5.128,27	-	954.708,25
Servizi sociali	91.375,13	124.281,43	18.048,49	74.666,58	55.107,87	61.637,31	243.439,99	80.233,63	21.209,57	-	770.000,00
RIEPILOGO BILANCIO	360.417,31	478.325,37	40.768,76	201.390,48	132.684,67	198.396,07	741.564,28	288.256,86	69.553,82	-	2.511.357,61
Avanzo gestione competenza - ordinaria											
Macro servizi	Alfonsine	Bagnacavallo	Bagnara	Conselice	Cotignola	Fusignano	Lugo	Massa Lombarda	S.Agata	Unione	Totale
Servizi generali	52.194,13	72.019,11	10.441,11	42.521,57	32.038,74	35.263,66	141.120,48	45.683,73	12.485,88	-	443.768,41
Gestione del personale	4.958,36	7.814,50	1.246,08	4.424,10	3.358,52	3.100,46	16.013,10	5.122,28	1.529,49	-	47.586,89
Servizi finanziari	13,01	17,87	2,59	10,53	8,89	8,78	34,75	11,38	3,10	-	110,90
Gestione dell'entrata	11.163,73	18.385,80	406,41	5.602,75	4.322,59	6.549,89	28.004,50	10.482,02	730,88	-	83.648,57
Informatica	6.781,26	9.320,89	1.348,57	5.492,80	4.165,38	4.578,35	18.118,61	5.934,16	1.617,95	-	57.357,97
Anagrafe e statistica	-	-	-	-	-	-	-	-	-	-	-
Gestione del territorio	15.959,61	25.064,06	4.179,51	14.877,26	11.731,62	12.399,37	49.282,59	14.590,56	4.614,86	-	152.699,44
Sviluppo e promozione del territorio	23.142,11	33.312,90	4.669,00	18.362,14	14.348,33	16.423,28	65.513,85	18.330,84	5.877,82	-	199.980,27
Sicurezza	33.992,48	36.422,79	7.298,10	28.215,71	18.463,85	22.052,55	81.037,18	29.024,28	7.814,26	-	264.321,20
Politiche culturali (coordinamento) e giovani	2.727,51	3.749,00	542,42	2.209,28	1.675,38	1.841,49	7.287,57	2.386,81	-	-	22.419,46
Servizi educativi	148.441,94	151.684,53	64.942,85	121.847,34	47.850,18	50.312,92	173.617,27	146.909,86	123.973,76	-	1.029.580,65
Servizi sociali	183.366,76	252.039,02	36.465,66	148.526,48	112.632,70	123.799,67	731.623,82	160.460,99	43.749,77	-	1.792.664,87
RIEPILOGO BILANCIO	482.740,90	607.830,47	131.542,30	392.089,96	250.596,18	276.330,42	1.311.653,72	438.936,91	202.397,77	-	4.094.118,63

Unione dei Comuni della Bassa Romagna - Consuntivo esercizio 2015 - GESTIONE AVANZO

Avanzo stanziato sull'esercizio 2015 e non utilizzato che confluisce nell'avanzo di amministrazione 2016											
Macro servizi	Alfonsine	Bagnacavallo	Bagnara	Conselice	Cotignola	Fusignano	Lugo	Massa Lombarda	S.Agata	Unione	Totale
Servizi generali	230.000,00	-	9.000,00	-	118.000,00	15.000,00	433.000,00	39.000,00	49.000,00	-	893.000,00
Gestione del personale	-	-	-	-	-	-	-	-	-	-	-
Servizi finanziari	-	-	-	-	-	-	-	-	-	-	-
Gestione dell'entrata	-	-	-	-	-	-	-	-	-	-	-
Informatica	-	-	-	-	-	-	51.560,20	-	-	-	51.560,20
Anagrafe e statistica	-	-	-	-	-	-	-	-	-	-	-
Gestione del territorio	-	-	-	-	-	-	-	13.309,41	-	-	13.309,41
Sviluppo e promozione del territorio	-	-	-	-	-	-	-	-	-	-	-
Sicurezza	98.000,00	-	-	80.000,00	10.000,00	30.000,00	5.400,53	7.218,41	35.007,86	-	265.626,80
Politiche culturali (coordinamento) e giovani	-	-	-	-	-	-	-	-	-	-	-
Servizi educativi	-	-	-	-	-	-	-	-	-	-	-
Servizi sociali	-	-	-	-	-	-	52.554,10	-	-	-	52.554,10
RIEPILOGO BILANCIO	328.000,00	-	9.000,00	80.000,00	128.000,00	45.000,00	542.514,83	59.527,82	84.007,86	-	1.276.050,51
Gestione residui											
Macro servizi	Alfonsine	Bagnacavallo	Bagnara	Conselice	Cotignola	Fusignano	Lugo	Massa Lombarda	S.Agata	Unione	Totale
Servizi generali	1.733,48	2.382,68	344,73	1.404,11	1.064,78	1.170,35	4.631,61	1.516,93	413,99	-	14.662,27
Gestione del personale	1.960,50	2.694,72	389,88	1.588,00	1.204,23	1.323,63	5.238,18	1.715,60	467,76	-	16.582,49
Servizi finanziari	-	-	-	-	-	-	-	-	-	-	-
Gestione dell'entrata	957,08	1.315,52	190,33	775,23	587,89	646,17	2.557,20	837,53	228,35	-	8.095,31
Informatica	1.875,08	2.577,31	372,89	1.518,81	1.151,76	1.265,96	5.009,96	1.640,85	447,38	-	15.860,00
Anagrafe e statistica	1.054,94	1.450,02	209,79	854,50	647,99	712,24	2.818,65	923,16	251,70	-	8.922,99
Gestione del territorio	4.226,61	5.809,51	840,54	3.423,54	2.596,19	2.853,59	11.292,94	3.698,63	1.008,43	-	35.750,00
Sviluppo e promozione del territorio	19.780,94	27.189,05	3.933,78	16.022,50	12.150,41	13.355,06	52.852,00	17.309,95	4.719,57	-	167.313,25
Sicurezza	2.524,90	3.470,49	502,12	2.045,16	1.550,91	1.704,68	6.746,18	2.209,49	602,42	-	21.356,34
Politiche culturali (coordinamento) e giovani	2.010,45	2.763,38	399,81	1.628,46	1.234,92	1.357,35	5.371,65	1.759,31	479,68	-	17.005,00
Servizi educativi	366,24	7.338,00	35.988,55	254,08	1.862,86	631,00	14.586,97	16.071,21	231,79	0,01	76.867,11
Servizi sociali	2.253,39	3.097,30	448,12	1.825,24	1.384,14	1.521,37	6.020,74	1.971,90	537,64	-	19.059,83
RIEPILOGO BILANCIO	34.822,61	54.698,54	42.840,80	28.163,62	23.027,62	23.894,14	106.649,72	46.223,36	7.989,21	-	368.309,61

Unione dei Comuni della Bassa Romagna - Consuntivo esercizio 2015 - GESTIONE AVANZO

Gestione FPV											
Macro servizi	Alfonsine	Bagnacavallo	Bagnara	Conselice	Cotignola	Fusignano	Lugo	Massa Lombarda	S.Agata	Unione	Totale
Servizi generali	9.577,70	13.164,62	1.904,69	7.757,91	5.883,09	6.466,36	25.590,33	6.381,28	2.285,16	-	81.011,14
Gestione del personale											-
Servizi finanziari											-
Gestione dell'entrata											-
Informatica											-
Anagrafe e statistica											-
Gestione del territorio											-
Sviluppo e promozione del territorio	88,30	121,37	17,56	71,53	54,24	59,62	235,94	77,27	21,07	-	746,90
Sicurezza											-
Politiche culturali (coordinamento) e giovani											-
Servizi educativi											-
Servizi sociali											-
RIEPILOGO BILANCIO	9.666,01	13.286,00	1.922,25	7.829,43	5.937,33	6.525,98	25.826,28	8.458,55	2.306,23		81.758,04
TOTALE AVANZO											
Macro servizi	Alfonsine	Bagnacavallo	Bagnara	Conselice	Cotignola	Fusignano	Lugo	Massa Lombarda	S.Agata	Unione	Totale
Servizi generali	422.057,23	218.104,46	22.141,35	131.707,76	183.500,35	59.452,89	745.932,35	154.503,77	102.343,84	-	2.039.743,98
Gestione del personale	2.997,86	5.119,78	856,20	2.836,10	2.154,29	1.776,83	10.774,92	3.406,68	1.061,73	-	30.984,40
Servizi finanziari	13,01	17,87	2,59	10,53	8,89	8,78	34,75	11,38	3,10	-	110,90
Gestione dell'entrata	12.120,81	17.701,32	596,74	6.377,98	4.910,48	7.196,06	30.561,70	11.319,55	959,23	-	91.743,88
Informatica	14.405,68	19.669,17	2.854,51	11.602,81	8.778,09	9.746,29	89.848,23	12.549,15	3.421,45	-	172.875,37
Anagrafe e statistica	1.054,94	1.450,02	209,79	854,60	647,99	712,24	2.818,65	923,16	251,70	-	8.922,99
Gestione del territorio	20.186,22	30.873,57	5.020,05	18.300,80	14.327,81	15.252,96	60.575,53	31.598,60	5.623,29	-	201.758,85
Sviluppo e promozione del territorio	58.700,43	81.829,13	11.712,25	46.984,85	35.997,37	40.485,88	159.969,66	49.291,75	14.319,10	-	499.290,42
Sicurezza	134.517,38	39.893,28	7.800,22	110.260,87	30.014,76	53.757,23	93.183,89	38.452,18	43.424,54	-	551.304,34
Politiche culturali (coordinamento) e giovani	4.737,96	6.512,38	942,23	3.837,74	2.910,30	3.198,84	12.659,22	4.146,12	479,68	-	39.424,46
Servizi educativi	267.860,02	353.551,64	118.975,90	151.681,28	87.870,77	171.600,27	488.211,27	292.534,63	128.870,24	-	2.061.156,01
Servizi sociali	276.995,28	379.417,75	54.962,28	225.018,29	169.124,71	186.958,35	1.033.638,65	242.666,51	65.496,98	-	2.634.278,80
RIEPILOGO BILANCIO	1.215.646,81	1.154.140,37	226.074,11	709.473,51	540.245,80	550.146,62	2.728.208,81	841.403,50	366.254,89	0,01	8.331.594,40

Unione dei Comuni della Bassa Romagna - Consuntivo esercizio 2015 - GESTIONE AVANZO

Avanzo iscritto previsione iniziale											
Macro servizi	Alfonsine	Bagnacavallo	Bagnara	Conselice	Cotignola	Fusignano	Lugo	Massa Lombarda	S.Agata	Unione	Totale
Servizi generali	326.976,29	378.715,99	17.625,12	310.099,25	121.125,56	112.091,98	521.908,24	219.343,42	90.591,75	-	2.098.477,59
Gestione del personale	-	-	-	-	-	-	-	-	-	-	-
Servizi finanziari	-	-	-	-	-	-	-	-	-	-	-
Gestione dell'entrata	-	-	-	-	-	-	-	-	-	-	-
Informatica	8.036,87	10.862,86	1.583,86	6.417,93	4.837,97	5.454,49	21.191,05	6.953,24	1.895,69	-	67.233,96
Anagrafe e statistica	-	-	-	-	-	-	-	-	-	-	-
Gestione del territorio	-	-	-	-	-	-	-	-	-	-	-
Sviluppo e promozione del territorio	15.689,08	21.205,81	3.091,91	12.526,69	9.444,39	10.647,92	41.367,87	13.573,69	3.700,65	-	131.250,00
Sicurezza	-	-	-	-	-	-	-	-	-	-	-
Politiche culturali (coordinamento) e giovani	-	-	-	-	-	-	-	-	-	-	-
Servizi educativi	-	-	-	-	-	-	-	-	-	-	-
Servizi sociali	117.999,26	162.190,87	23.466,20	95.579,01	72.480,83	79.666,93	481.970,71	103.259,04	28.153,63	-	1.164.766,50
RIEPILOGO BILANCIO	468.701,49	572.975,53	45.767,08	424.624,87	207.888,75	207.861,33	1.066.437,88	343.129,39	124.341,72	-	3.461.728,05
<i>Di cui da trasferire ai comuni</i>											
	326.976,29	378.715,99	17.625,12	310.099,25	121.125,56	112.091,98	521.908,24	219.343,42	90.591,75		2.098.477,59
Avanzo iscritto preconsuntivo											
Macro servizi	Alfonsine	Bagnacavallo	Bagnara	Conselice	Cotignola	Fusignano	Lugo	Massa Lombarda	S.Agata	Unione	Totale
Servizi generali	232.186,82	2.963,72	9.421,60	1.761,53	119.306,15	16.476,87	441.474,33	46.113,18	49.503,22	20.836,13	940.045,56
Gestione del personale	-	-	-	-	-	-	-	-	-	-	-
Servizi finanziari	-	-	-	-	-	-	-	-	-	-	-
Gestione dell'entrata	620,69	853,15	123,44	502,76	381,26	419,06	1.658,40	543,16	148,09	-	5.250,00
Informatica	-	-	-	-	-	-	45.345,20	-	-	15.860,00	61.205,20
Anagrafe e statistica	-	-	-	-	-	-	-	-	-	-	-
Gestione del territorio	-	-	-	-	-	-	-	-	-	-	-
Sviluppo e promozione del territorio	-	-	-	-	-	-	-	-	-	-	-
Sicurezza	98.000,00	-	-	80.000,00	10.000,00	30.000,00	5.400,53	13.309,41	-	119.619,86	132.929,27
Politiche culturali (coordinamento) e giovani	-	-	-	-	-	-	-	7.218,41	35.007,86	6.588,00	272.214,80
Servizi educativi	-	-	48.399,55	-	-	-	-	-	59.895,80	-	108.295,35
Servizi sociali	-	-	-	-	-	-	-	-	-	-	-
RIEPILOGO BILANCIO	330.807,52	3.816,87	57.944,59	82.264,28	129.687,41	46.897,93	493.878,47	67.184,16	144.554,97	162.903,99	1.519.940,18
<i>Di cui da trasferire ai comuni</i>											
	230.000,00		9.000,00		118.000,00	15.000,00	433.000,00	39.000,00	49.000,00		893.000,00

Unione dei Comuni della Bassa Romagna - Consuntivo esercizio 2015 - GESTIONE AVANZO

TOTALE AVANZO INSCRITTO											
Macro servizi	Alfonsine	Bagnacavallo	Bagnara	Conselice	Cotignola	Fusignano	Lugo	Massa Lombarda	S.Agata	Unione	Totale
Servizi generali	559.163,11	381.679,72	27.046,73	311.860,77	240.431,71	128.570,85	963.382,57	265.456,60	140.094,97	20.836,13	3.038.523,16
Gestione del personale	-	-	-	-	-	-	-	-	-	-	-
Servizi finanziari	-	-	-	-	-	-	-	-	-	-	-
Gestione dell'entrata	620,69	853,15	123,44	502,76	381,26	419,06	1.658,40	543,16	148,09	-	5.250,00
Informatica	8.036,87	10.862,86	1.583,86	6.417,93	4.837,97	5.454,49	66.536,25	6.953,24	1.895,69	15.860,00	128.439,16
Anagrafe e statistica	-	-	-	-	-	-	-	-	-	-	-
Gestione del territorio	-	-	-	-	-	-	-	-	-	-	-
Sviluppo e promozione del territorio	15.689,08	21.205,81	3.091,91	12.528,69	9.444,39	10.647,92	41.367,87	26.883,10	3.700,65	119.619,86	264.179,27
Sicurezza	98.000,00	-	-	80.000,00	10.000,00	30.000,00	5.400,53	7.218,41	35.007,86	6.588,00	272.214,80
Politiche culturali (coordinamento) e giovani	-	-	-	-	-	-	-	-	-	-	-
Servizi educativi	-	-	48.399,55	-	-	-	-	-	59.895,80	-	108.295,35
Servizi sociali	117.999,26	162.190,87	23.466,20	95.579,01	72.480,83	79.666,93	481.970,71	103.259,04	28.153,83	-	1.164.766,50
RIEPILOGO BILANCIO	799.509,00	576.792,40	103.711,67	506.889,16	337.576,16	254.759,26	1.560.318,35	410.313,55	268.896,69	162.903,99	4.981.668,24
Vincoli di bilancio											
Macro servizi	Alfonsine	Bagnacavallo	Bagnara	Conselice	Cotignola	Fusignano	Lugo	Massa Lombarda	S.Agata	Unione	Totale
Avanzo amministrazione già iscritto	799.509	576.792	103.712	506.889	337.576	254.759	1.560.316	410.314	268.897	162.904	4.981.668
Fondo rischi educativi esercizi precedenti	119.052	194.529	18.045	29.580	38.158	120.656	300.007	129.554	5.126	-	954.708
Fondo rischi educativi esercizio 2015	18.397	35.360	8.511	39.051	12.485	44.130	156.208	19.578	3.723	-	337.443
Fondo rischi sociale	3.247	4.463	646	2.630	1.994	2.192	8.675	2.841	775	-	27.463
Accantonamento sociale	91.375	124.281	18.048	74.667	55.108	61.637	243.440	80.234	21.210	-	770.000
Vincolo - Accantonamento Outlet Faenza	19.768	27.171	3.931	16.012	12.142	13.346	52.816	17.298	4.716	-	167.200
Vincolo - Politiche abitative Lugo	-	-	-	-	-	-	52.554	-	-	-	52.554
Vincolo - comunità solari	2.440	2.440	2.440	2.440	2.440	2.440	2.440	2.440	2.440	-	21.960
Vincolo - informatica	2.829	3.889	563	2.292	1.738	1.910	7.559	2.476	675	-	23.930
Vincolo - scuole Bagnara	-	-	31.500	-	-	-	-	-	-	-	31.500
TOTALE VINCOLI GIA' ATTRIBUITI	1.056.617	968.925	187.395	673.560	461.641	501.071	2.384.016	664.734	307.564	162.904	7.368.427
Avanzo disponibile											963.167
Riparto avanzo	159.030	185.215	38.679	35.914	78.804	49.076	344.192	176.669	58.691	162.904	963.167

Unione dei Comuni della Bassa Romagna - Consuntivo esercizio 2015 - GESTIONE AVANZO

Riparto avanzo												
Riferimenti	Alfonsine	Bagnacavallo	Bagnara	Conselice	Cotignola	Fusignano	Lugo	Massa Lombarda	S.Agata	Unione	Totale	
Avanzo disponibile	159.030	185.215	38.679	35.914	78.604	49.076	344.192	176.869	58.691	-	162.904	963.167
Rettifiche												
Rettifiche avanzo per spese personale comandato	17.205	23.649	34.264	27.790	10.568	8.991	45.970	15.056	41.402			-
Rettifiche avanzo per computazione avanzo realizzazione archivio (+)	2.187	2.964	422	1.762	1.306	1.479	8.474	7.113	503			26.209
Rettifiche avanzo per computazione avanzo realizzazione archivio (+)	- 3.099	- 4.259	- 616	- 2.510	- 1.903	- 2.082	- 8.279	- 2.712	- 739			26.209
Rettifiche avanzo per computazione capitolaria	- 19.260	- 26.473	- 3.830	- 15.600	- 11.830	- 13.003	- 51.459	- 16.854	- 4.595			- 162.904
Riparto avanzo rideterminato	156.064	181.096	390	8.225	76.745	26.468	338.898	179.273	12.458	-	-	963.167
Totale avanzo già iscritto nel bilancio 2016 da trasferire ai comuni	556.976	378.716	26.625	310.099	239.126	127.092	954.908	258.343	139.592	-	-	2.991.478

Unione dei Comuni della Bassa Romagna - Consuntivo esercizio 2015 - BILANCIO PER CENTRO DI COSTO

Riferimenti	Servizi generali	Gestione del personale	Servizi finanziari	Gestione dell'entrata	Informatica	Anagrafe e statistica	Gestione del territorio	Sviluppo e promozione del territorio	Sicurezza	Politiche culturali (coordinamento) e giovani	Servizi educativi	Servizi sociali	RIEPILOGO BILANCIO
SPESA													
Personale (assestamento)	1.229.360,85	782.387,64	1.448.604,06	894.872,01	329.482,15	22.036,00	2.006.306,64	411.217,67	2.851.344,61	62.535,63	2.368.653,22	1.085.016,27	13.491.796,76
CO.CO.CO (assestamento)	-	-	-	-	-	-	-	-	-	-	4.025,50	-	4.025,50
IRAP su CO.CO.CO (assestamento)	-	-	-	-	-	-	-	-	-	-	971,59	-	971,59
Retifica della Casa Euro	-	-	1.974,00	-	-	-	-	-	-	-	1.974,00	-	-
CO.CO.CO (retifica)	-	-	-	-	-	-	-	-	-	-	85,21	-	85,21
IRAP su CO.CO.CO (retifica)	-	-	-	-	-	-	-	-	-	-	-	-	-
Retifica spese personale comandato dai comuni - smolamenti	-	1.294,00	-	3.189,56	-	-	31.923,00	-	-	-	-	3.769,13	32.637,43
Retifica spese personale comandato dai comuni - IRAP	-	-	-	0,16	-	-	2.146,00	-	-	-	-	231,95	1.913,89
Retifica spese personale comandato ai comuni	3.659,00	-	-	-	-	-	-	-	-	-	-	-	3.659,00
Coniugati spesa di personale	19.281,20	7.023,50	-	14.030,42	-	-	14.150,00	-	9.598,09	-	-	-	64.083,21
TOTALE SPESA PER IL PERSONALE	1.213.738,65	774.050,14	1.450.578,06	877.652,19	329.482,15	22.036,00	1.958.087,64	411.217,67	2.841.746,52	62.535,63	2.371.591,10	1.089.017,35	13.401.733,11
Imposte e tasse diverse	9.037,61	214,30	-	120,00	-	-	65,81	-	-	-	16.723,34	-	26.161,06
Oneri straordinari della gestione corrente	309,03	-	-	-	-	-	2.670,00	-	8.291,91	-	235,50	-	11.506,44
Acquisto di beni	35.563,48	-	-	335,50	18.975,59	-	819,29	-	85.358,88	-	230.607,82	7.562,71	379.223,27
Acquisto di servizi	598.954,25	29.710,65	-	151.409,55	538.875,33	-	611.011,22	144.315,12	279.339,67	36.876,62	8.931.822,38	9.079.411,39	20.401.726,18
Utenze servizi educativi	-	-	-	-	-	-	-	-	-	-	1.507.248,92	-	1.507.248,92
Utilizzo beni di terzi	277.221,20	-	-	-	-	-	-	5.000,00	5.805,80	-	93.414,00	16.020,00	397.461,00
Locazioni educative	-	-	-	-	-	-	-	-	-	-	585.893,30	-	585.893,30
TRASFERIMENTO MINISTERO PUBBLICA ISTRUZIONE - ISTITUZIONI SCOLASTICHE	-	-	-	-	-	-	-	-	-	-	200.414,00	59.000,00	259.414,00
TRASFERIMENTI CORRENTI A COMUNI	427.756,46	-	-	-	-	-	1.260,00	11.267,34	-	-	133.780,61	-	574.064,41
TRASFERIMENTI CORRENTI A COMUNI - GIRO DELLE CONTRAVVENZIONI	-	-	-	-	-	-	-	-	535.823,35	-	-	-	535.823,35
TRASFERIMENTI CORRENTI AD AZIENDE SANITARIE	-	-	-	-	-	-	-	-	-	-	-	15.000,00	15.000,00
TRASFERIMENTI CORRENTI AD ALTRE IMPRESE DI PUBBLICI SERVIZI	-	-	-	-	-	-	-	9.000,00	-	-	-	-	9.000,00
TRASFERIMENTI CORRENTI A ARPA	-	-	-	-	-	-	42.991,00	-	-	-	-	-	42.991,00
TRASFERIMENTI CORRENTI A ALTRI ENTI DEL SETTORE PUBBLICO	1.081,90	-	-	-	-	-	1.950,00	-	-	2.000,00	-	-	5.031,90

Unione dei Comuni della Bassa Romagna - Consuntivo esercizio 2015 - BILANCIO PER CENTRO DI COSTO

Riferimenti	Servizi generali	Gestione del personale	Servizi finanziari	Gestione dell'entrata	Informatica	Anagrafe e statistica	Gestione del territorio	Sviluppo e promozione del territorio	Sicurezza	Politiche culturali (ccordinamento) e giovani	Servizi educativi	Servizi sociali	RIEPILOGO BILANCIO
Trasferimenti correnti a enti centrali a struttura associativa	1.500,00	-	-	2.000,00	-	-	650,00	-	-	-	-	-	4.150,00
Trasferimenti correnti a altre Amministrazioni Locali non a.c.	-	-	-	-	-	-	-	-	-	-	-	-	-
TRASFERIMENTI CORRENTI A IMPRESE PRIVATE	-	-	-	-	-	-	-	236.072,88	-	-	62.394,00	-	298.466,88
TRASFERIMENTI CORRENTI A FAMIGLIE	-	-	-	-	-	-	-	-	-	-	88.157,85	68.219,22	156.377,07
Trasferimenti correnti a famiglie - Interventi assistenziali - Altri assegni e sussidi assistenziali	-	-	-	-	-	-	-	-	-	-	-	717.604,26	717.604,26
TRASFERIMENTI CORRENTI A ISTITUZIONI SOCIALI PRIVATE	200,00	-	-	-	-	-	-	10.674,00	-	1.500,00	631.107,44	161.810,40	805.291,84
TRASFERIMENTI CORRENTI AD ALTRI	3.000,00	-	-	-	-	-	-	-	-	-	-	-	3.000,00
IVA COMMERCIALE SPLIT PAYMENT	-	-	628.220,40	-	-	-	-	-	-	-	-	-	628.220,40
ONERI DA SENTENZE SFAVOREVOLI (ESCLUSA OBBLIGAZIONE PRINCIPALE)	11.118,79	-	-	-	-	-	-	-	2.164,64	-	-	-	13.283,43
FONDO DI RISERVA	-	-	-	-	-	-	-	-	-	-	-	-	-
GESTIONE FONDO DI RISERVA	-	-	-	-	-	-	-	-	-	-	-	-	-
FONDO DI RISERVA DA STANZIAMENTI UR	-	-	-	-	-	-	-	-	-	-	-	-	-
FONDO CREDITI DI DIFFICILE ESIGIBILITA' Entrate dalla vendita e dall'erogazione di servizi	-	-	-	-	-	-	-	-	-	-	-	-	-
TOTALE SPESA CORRENTE	2.579.481,37	803.975,09	2.078.798,46	1.031.517,24	887.333,07	22.036,00	2.619.504,96	827.547,01	3.758.530,77	102.912,25	14.853.390,26	11.213.645,33	40.776.671,82
Investimenti UE	2.805,32	-	-	-	244.260,63	-	-	-	94.788,71	-	75.118,09	-	416.972,75
Investimenti UF	-	-	-	-	24.787,13	-	-	-	52.183,76	-	186.794,69	-	263.765,58
Acquisto titoli	-	-	-	-	-	-	-	-	-	-	-	-	-
TOTALE INVESTIMENTI	2.805,32	-	-	-	269.047,76	-	-	-	146.972,47	-	261.912,78	-	680.738,33
TOTALE SPESA	2.582.286,69	803.975,09	2.078.798,46	1.031.517,24	1.156.380,83	22.036,00	2.619.504,96	827.547,01	3.905.503,24	102.912,25	15.115.303,04	11.213.645,33	41.459.410,15

Unione dei Comuni della Bassa Romagna - Consuntivo esercizio 2015 - BILANCIO PER CENTRO DI COSTO

Riferimenti	Servizi generali	Gestione del personale	Servizi finanziari	Gestione dell'entrata	Informatica	Anagrafe e statistica	Gestione del territorio	Sviluppo e promozione del territorio	Sicurezza	Politiche culturali (coordinamento) e giovani	Servizi educativi	Servizi sociali	RIEPILOGO BILANCIO
ENTRATA													
Avanzo corrente	147.000,00	-	-	-	34.426,85	-	-	52.350,00	-	-	5.596,41	975.436,47	1.214.809,73
Avanzo corrente - gestione IVA	-	-	-	-	-	-	-	-	-	-	-	-	-
TOTALE AVANZO DI PARTE CORRENTE	147.000,00	-	-	-	34.426,85	-	-	52.350,00	-	-	5.596,41	975.436,47	1.214.809,73
CONTRIBUTI E TRASFERIMENTI CORRENTI DALLO STATO	103.899,33	-	-	-	-	-	-	-	354,01	-	168.810,48	882.360,00	1.155.423,82
CONTRIBUTI E TRASFERIMENTI CORRENTI DALLA REGIONE	-	-	-	-	-	-	10.000,00	23.000,00	-	9.296,07	8.775,00	968.353,56	1.019.424,63
CONTRIBUTI E TRASFERIMENTI CORRENTI DALLA REGIONE ALLE UNIONI	542.470,46	24.846,00	13.524,00	15.788,00	25.789,00	-	28.620,00	12.580,00	20.443,00	14.000,00	4.089,00	31.980,00	734.129,46
TRASFERIMENTI CORRENTI DA PROVINCIA	-	-	-	-	-	-	-	-	-	-	-	-	-
COMUNE DI RUSSI	1.210,00	81.560,00	-	-	20.000,00	-	24.397,00	8.891,03	-	2.000,00	264.729,37	12.524,40	312.541,80
ALTRI COMUNI	-	116.481,25	-	-	-	-	-	-	-	-	44.790,23	29.000,00	190.271,48
TRASFERIMENTI CORRENTI DA AZIENDE SANITARIE	-	-	-	-	-	-	16.980,12	-	-	-	-	4.349.554,23	4.366.534,35
TRASFERIMENTI CORRENTI DA ALTRI ENTI DEL SETTORE PUBBLICO	-	-	-	-	-	-	-	-	-	-	31.000,00	155.000,00	186.000,00
TRASFERIMENTI DA ENTI CENTRALI A STRUTTURA ASSOCIATIVA	-	-	-	-	-	-	-	-	-	-	-	32.724,48	32.724,48
TRASFERIMENTI DA INPS	-	-	-	-	-	-	-	-	-	-	-	11.910,00	11.910,00
PROVENTI DA IMPRESE E DA SOGGETTI PRIVATI	17.080,00	-	-	-	-	-	-	-	-	-	-	-	17.080,00
DIRITTI	18.896,97	-	-	-	-	-	-	-	-	-	-	-	18.896,97
PROVENTI DEI SERVIZI	12.025,80	-	-	-	-	-	375.596,12	10.150,00	4.361,55	-	-	-	409.004,64
SANZIONI AMMINISTRATIVE, AMMENDE, OBLAZIONI	-	-	-	-	-	-	-	-	-	-	5.226.091,78	1.010.124,20	6.248.241,78
INTERESSI ATTIVI	111,39	-	-	-	-	-	-	11.267,34	573.635,91	-	-	-	584.903,25
UTILI NETTI DELLE AZIENDE SPECIALI E PARTECIPATE, DIVIDENDI DI SOCIETA'	-	-	-	-	-	-	-	-	-	-	-	-	111,39
RIMBORSI SPESE PER PERSONALE COMANDATO	132.337,00	27.500,00	17.794,00	28.641,00	-	-	188.881,00	6.772,00	7.559,00	-	4.332,00	45.458,00	459.274,00
PROVENTI DIVERSI DA ENTI DEL SETTORE PUBBLICO	18.989,62	8.500,00	-	-	-	-	-	167.200,00	-	-	-	10.500,00	205.189,62
Entrate da rimborsi di IVA a credito	-	-	-	-	-	-	-	-	-	-	-	-	-
PROVENTI DA IMPRESE E DA SOGGETTI PRIVATI	25.396,39	-	628.220,40	393,00	-	-	-	-	-	-	597.548,13	-	597.548,13
TRASFERIMENTO DAI COMUNI	1.730.861,70	545.392,32	1.419.370,97	1.030.343,61	1.015.827,17	22.036,00	2.127.730,16	20.150,00	245,00	-	8.326,71	3.164,00	685.895,50
Trasferimenti dai comuni - perequazione generale	275.756,46	-	-	-	-	-	-	-	-	-	-	-	275.756,46
Trasferimenti dai comuni - formazione	-	47.272,40	-	-	-	-	-	-	-	-	-	-	47.272,40
Trasferimenti dai comuni - incentivi ICI	-	-	-	40.000,20	-	-	-	-	-	-	-	-	40.000,20
Trasferimenti dai comuni - perequazione pasti	-	-	-	-	-	-	-	-	-	-	126.542,66	-	126.542,66
Trasferimenti dai comuni - utenze e locazioni servizi educativi	-	-	-	-	-	-	-	-	-	-	2.023.409,62	-	2.023.409,62
TOTALE DISPONIBILITA' CORRENTE	3.026.055,12	851.541,97	2.078.909,37	1.115.165,81	1.096.043,02	22.036,00	2.772.204,40	1.020.360,70	4.099.292,00	125.331,70	15.828.307,62	13.006.310,23	45.041.557,94
Avanzo investimenti	-	-	-	-	117.695,78	-	-	7.168,61	21.878,93	-	70.000,00	-	216.741,32
Altri trasferimenti in conto capitale	-	-	-	-	-	-	-	-	9.200,00	-	-	-	9.200,00

Unione dei Comuni della Bassa Romagna - Consuntivo esercizio 2015 - BILANCIO PER CENTRO DI COSTO

Riferimenti	Servizi generali	Gestione del personale	Servizi finanziari	Gestione dell'entrata	Informatica	Anagrafe e statistica	Gestione del territorio	Sviluppo e promozione del territorio	Sicurezza	Politiche culturali (ccordinamento) e giovani	Servizi educativi	Servizi sociali	RIEPILOGO BILANCIO
ENTRATA													
Trasferimenti in conto capitale da comuni	-	-	-	-	-	-	-	-	39.453,50	-	246.576,08	-	286.029,58
TOTALE DISPONIBILITA' IN CONTO CAPITALE	-	-	-	-	117.995,78	-	-	7.166,61	70.532,43	-	316.576,08	-	511.970,90
TOTALE ENTRATA	3.026.055,12	851.541,97	2.078.909,37	1.115.165,81	1.213.738,80	22.036,00	2.772.204,40	1.027.527,31	4.169.824,43	125.331,70	16.144.883,70	13.006.310,23	45.553.528,84
Avanzo gestione	443.768,43	47.566,88	110,91	83.648,57	57.357,97	-	152.699,44	199.980,30	264.321,19	22.419,45	1.029.580,65	1.792.664,90	4.094.118,69
Riparto rideterminato	1.287.113,27	497.825,44	1.419.280,06	946.695,04	958.469,20	22.036,00	1.975.030,72	508.020,03	3.228.372,34	77.616,18	6.156.975,57	2.695.555,99	19.772.989,85
Descrizione	Servizi generali	Gestione del personale	Servizi finanziari	Gestione dell'entrata	Informatica	Anagrafe e statistica	Gestione del territorio	Sviluppo e promozione del territorio	Sicurezza	Politiche culturali (ccordinamento) e giovani	Servizi educativi	Servizi sociali	RIEPILOGO BILANCIO
Alfonsine	52.194,13	4.958,36	13,01	11.163,73	6.781,26	-	15.959,61	23.142,11	33.992,48	2.727,51	148.441,94	183.366,76	482.740,90
Bagnacavallo	72.019,11	7.814,50	17,87	16.385,80	9.320,89	-	25.064,06	33.312,90	36.422,79	3.749,00	151.684,53	252.039,02	607.830,47
Bagnara	10.441,11	1.246,08	2,59	406,41	1.348,57	-	4.179,51	4.669,00	7.298,10	542,42	64.942,85	36.465,66	131.542,30
Conselice	42.521,57	4.424,10	10,53	5.602,75	5.492,80	-	14.877,26	18.362,14	28.215,71	2.209,28	121.847,34	148.526,48	392.089,96
Cotignola	32.038,74	3.358,52	8,89	4.322,59	4.165,38	-	11.731,62	14.348,33	18.463,85	1.675,38	47.850,18	112.632,70	250.596,18
Fusignano	35.263,66	3.100,46	8,78	6.549,89	4.578,35	-	12.399,37	16.423,28	22.052,55	1.841,49	50.312,92	123.799,67	276.330,42
Lugo	141.120,48	16.013,10	34,75	28.004,50	18.118,61	-	49.282,59	65.513,85	81.037,18	7.287,57	173.617,27	731.623,82	1.311.653,72
Massa Lombarda	45.683,73	5.122,28	11,38	10.482,02	5.934,16	-	14.590,56	18.330,84	29.024,28	2.386,81	148.909,86	160.460,99	438.936,91
S.Agata	12.485,88	1.529,49	3,10	730,88	1.617,95	-	4.614,86	5.677,82	7.814,26	-	123.973,76	43.749,77	202.397,77
Unione	-	-	-	-	-	-	-	-	-	-	-	-	-
Totale	443.768,41	47.566,89	110,90	83.648,57	57.357,97	-	152.699,44	199.980,27	264.321,20	22.419,46	1.029.580,65	1.792.664,87	4.094.118,63

Unione dei Comuni della Bassa Romagna - Consuntivo esercizio 2015 - GESTIONE PER CENTRO DI COSTO

CDG	Gestione per centro di costo- CDG	GESTIONE CORRENTE			GESTIONE IN CONTO CAPITALE			TOTALE ENTRATA	GESTIONE DELLA SPESA		
		Entrata corrente	Avanzo amministrazione	TOTALE ENTRATA CORRENTE	Entrata in conto capitale	Avanzo in conto capitale	TOTALE ENTRATA IN CONTO CAPITALE		Spesa corrente	Spesa in conto capitale	TOTALE SPESA
2	Organi istituzionali	31.599,98		31.599,98	-		-	31.599,98	20.278,95	-	20.278,95
3	Servizio legale	36.278,57		36.278,57	-		-	36.278,57	24.339,04	-	24.339,04
10	Costi generali area direzione generale	158.452,01		158.452,01	-		-	158.452,01	158.245,28	-	158.245,28
12	Governance e comunicazione	337.934,48		337.934,48	-		-	337.934,48	237.031,61	-	237.031,61
13	Controllo di gestione	103.706,46		103.706,46	-		-	103.706,46	22.065,58	-	22.065,58
15	Servizi generali	1.383.177,73	1.040.000,00	2.423.177,73	-		-	2.423.177,73	4.100.828,07	100.761,72	4.201.589,79
20	Affari generali costi generali area	130.725,56		130.725,56	-		-	130.725,56	59.360,63	-	59.360,63
22	Segreteria	120.321,92		120.321,92	-		-	120.321,92	88.685,12	-	88.685,12
23	Protocollo e archivio	277.433,47		277.433,47	-		-	277.433,47	223.439,15	142.423,57	365.862,72
24	Appalti e contratti	299.424,94		299.424,94	-		-	299.424,94	233.273,29	-	233.273,29
31	Risorse umane costi generali	56.612,54		56.612,54	-		-	56.612,54	20.933,12	-	20.933,12
32	Organizzazione	94.870,80		94.870,80	-		-	94.870,80	59.360,66	-	59.360,66
33	Amministrazione risorse umane	269.526,18		269.526,18	-		-	269.526,18	211.849,80	-	211.849,80
34	Sviluppo risorse umane	282.122,53		282.122,53	-		-	282.122,53	241.815,49	-	241.815,49
35	Disciplinare e contenzioso del lavoro	148.409,92		148.409,92	-		-	148.409,92	80.701,96	-	80.701,96
42	Ragionaria	1.905.245,25		1.905.245,25	-		-	1.905.245,25	1.581.354,49	-	1.581.354,49
43	Economato	173.664,12		173.664,12	-		-	173.664,12	121.883,37	-	121.883,37
51	Gestione entrate costi generali	86.901,28		86.901,28	-		-	86.901,28	104.826,31	-	104.826,31
52	Imposta comunale sugli immobili	551.094,51		551.094,51	-		-	551.094,51	437.984,44	-	437.984,44
53	Altri tributi	477.170,02		477.170,02	-		-	477.170,02	379.353,94	-	379.353,94
62	Informatica	1.061.816,17	34.426,85	1.096.043,02	-	169.255,98	169.255,98	1.265.299,00	825.218,85	276.728,49	1.101.947,34
72	Anagrafe e stato civile	16.151,00		16.151,00	-		-	16.151,00	16.151,00	-	16.151,00
73	Elettorale	-		-	-		-	-	-	-	-
74	Statistica	5.885,00		5.885,00	-		-	5.885,00	5.885,00	-	5.885,00
81	Programmazione territoriale costi generali	483.073,88		483.073,88	-		-	483.073,88	343.951,26	-	343.951,26
82	Piano associato	-		-	-		-	-	-	-	-
83	Edilizia privata	899.744,81		899.744,81	-		-	899.744,81	678.847,09	-	678.847,09
84	Urbanistica	420.737,34		420.737,34	-		-	420.737,34	301.126,16	-	301.126,16
85	Sismica	163.838,00		163.838,00	-		-	163.838,00	96.520,09	-	96.520,09
86	Ambiente	804.810,37		804.810,37	-		-	804.810,37	736.061,86	-	736.061,86
92	Promozione turistica	126.740,21	5.000,00	131.740,21	-		-	131.740,21	121.978,63	-	121.978,63
93	Amministrativo SUAP	841.270,49	47.350,00	888.620,49	-	20.476,02	20.476,02	909.096,51	639.538,39	420.263,22	1.059.801,61
112	Polizia locale	4.039.969,89		4.039.969,89	314.280,30	21.878,93	336.159,23	4.376.129,12	3.137.534,54	124.654,31	3.262.188,85
122	Protezione civile	59.322,11		59.322,11	-		-	59.322,11	29.230,04	89.405,66	118.635,70
130	Welfare costi generali area	87.571,01		87.571,01	-		-	87.571,01	466.368,42	-	466.368,42
132	Edilizia residenziale pubblica	-		-	-		-	-	-	-	-
133	Politiche abitative	172.278,68	74.834,10	247.112,78	-		-	247.112,78	-	-	-
141	Cultura costi generali	15.600,00		15.600,00	-		-	15.600,00	-	-	-
152	Politiche giovanili	109.731,70		109.731,70	-		-	109.731,70	69.313,35	-	69.313,35

Unione dei Comuni della Bassa Romagna - Consuntivo esercizio 2015 - GESTIONE PER CENTRO DI COSTO

CDG	Gestione per centro di costo- CDG	GESTIONE CORRENTE			GESTIONE IN CONTO CAPITALE			TOTALE ENTRATA	GESTIONE DELLA SPESA		
		Entrata corrente	Avanzo amministrazione	TOTALE ENTRATA CORRENTE	Entrata in conto capitale	Avanzo in conto capitale	TOTALE ENTRATA IN CONTO CAPITALE		Spesa corrente	Spesa in conto capitale	TOTALE SPESA
161	Servizi educativi costi generali U.O.	1.466.490,83		1.466.490,83	-		-	1.466.490,83	602.350,47	-	602.350,47
162	Asili nido	5.055.171,62		5.055.171,62	-		-	5.055.171,62	4.734.392,31	6.228,94	4.740.621,25
163	Scuole materne	2.195.717,35		2.195.717,35	-		-	2.195.717,35	2.042.028,90	27.700,71	2.069.729,61
164	Scuole primarie	738.563,28		738.563,28	16.576,08	70.000,00	86.576,08	825.139,36	683.303,91	67.384,29	750.688,20
165	Scuole medie inferiori	610.300,23		610.300,23	230.000,00		230.000,00	840.300,23	572.441,53	20.076,22	592.517,75
167	Trasporti scolastici	715.417,18		715.417,18	-		-	715.417,18	628.048,20	-	628.048,20
168	Refezione scolastica	3.816.743,56		3.816.743,56	-		-	3.816.743,56	3.835.849,59	-	3.835.849,59
169	Centri ricreativi estivi	375.270,69		375.270,69	-		-	375.270,69	299.831,08	-	299.831,08
182	Altri servizi per l'infanzia	849.036,47	5.596,41	854.632,88	-		-	854.632,88	820.304,20	-	820.304,20
191	Sociale e socio sanitario costi generali U.O.	4.177.488,41	953.156,47	5.130.644,88	-		-	5.130.644,88	1.845.951,43	-	1.845.951,43
192	Anziani e disabili	539.346,91		539.346,91	-		-	539.346,91	3.899.513,89	-	3.899.513,89
196	Assistenza domiciliare	5.309.884,30		5.309.884,30	-		-	5.309.884,30	2.265.240,74	-	2.265.240,74
197	Famiglie e minori	1.663.466,30		1.663.466,30	-		-	1.663.466,30	2.708.881,58	-	2.708.881,58
198	Vulnerabilità sociale ed inclusione	80.838,15		80.838,15	-		-	80.838,15	71.409,00	-	71.409,00
	Totale gestione corrente per centro di costo	43.826.748,21	2.160.363,83	45.987.112,04	560.856,38	281.610,93	842.467,31	46.829.579,35	40.884.881,81	1.275.627,13	42.160.508,94

Unione dei Comuni della Bassa Romagna - Consuntivo esercizio 2015 - GESTIONE PER CENTRO DI COSTO

CDG	Gestione per centro di costo- CDG	GESTIONE CORRENTE			GESTIONE IN CONTO CAPITALE			TOTALE ENTRATA	GESTIONE DELLA SPESA		
		Entrata corrente	Avanzo amministrazione	TOTALE ENTRATA CORRENTE	Entrata in conto capitale	Avanzo in conto capitale	TOTALE ENTRATA IN CONTO CAPITALE		Spesa corrente	Spesa in conto capitale	TOTALE SPESA
	RIEPILOGO BILANCIO										
	Servizi generali	2.879.055,12	1.040.000,00	3.919.055,12	-	-	-	3.919.055,12	5.167.546,72	243.185,29	5.410.732,01
	Gestione del personale	851.541,97	-	851.541,97	-	-	-	851.541,97	614.661,03	-	614.661,03
	Servizi finanziari	2.078.909,37	-	2.078.909,37	-	-	-	2.078.909,37	1.703.237,86	-	1.703.237,86
	Gestione dell'entrata	1.115.165,81	-	1.115.165,81	-	-	-	1.115.165,81	922.164,69	-	922.164,69
	Informatica	1.061.616,17	34.426,85	1.096.043,02	-	169.255,98	169.255,98	1.265.299,00	825.218,85	276.728,49	1.101.947,34
	Anagrafe e statistica	22.036,00	-	22.036,00	-	-	-	22.036,00	22.036,00	-	22.036,00
	Gestione del territorio	2.772.204,40	-	2.772.204,40	-	-	-	2.772.204,40	2.156.506,46	-	2.156.506,46
	Sviluppo e promozione del territorio	968.010,70	52.350,00	1.020.360,70	-	20.476,02	20.476,02	1.040.836,72	761.517,02	420.263,22	1.181.780,24
	Sicurezza	4.099.292,00	-	4.099.292,00	314.280,30	21.878,93	336.159,23	4.435.451,23	3.166.764,58	214.059,97	3.380.824,55
	Politiche culturali (cordinamento) e giovani	125.331,70	-	125.331,70	-	-	-	125.331,70	69.313,35	-	69.313,35
	Servizi educativi	15.822.711,21	5.596,41	15.828.307,62	246.576,08	70.000,00	316.576,08	16.144.883,70	14.218.550,19	121.390,16	14.339.940,35
	Servizi sociali	12.030.873,76	1.027.990,57	13.058.864,33	-	-	-	13.058.864,33	11.257.365,06	-	11.257.365,06
	RIEPILOGO BILANCIO	43.826.748,21	2.160.363,83	45.987.112,04	560.856,38	281.610,93	842.467,31	46.829.579,35	40.884.881,81	1.275.627,13	42.160.508,94
T/C	GESTIONE DELL'ENTRATA										
	Entrate correnti di natura tributaria contributiva perequativa	-	-	-	-	-	-	-	-	-	-
	2 Trasferimenti correnti	34.508.869,90	-	34.508.869,90	-	-	-	-	-	-	-
	3 Entrate extratributarie	9.317.878,31	-	9.317.878,31	-	-	-	-	-	-	-
	TOTALE ENTRATA CORRENTE	43.826.748,21		43.826.748,21							
	Avanzo amministrazione gestione corrente		2.160.363,83	2.160.363,83							
	TOTALE GESTIONE CORRENTE	43.826.748,21	2.160.363,83	45.987.112,04							
	4 Entrate in conto capitale				560.856,38		560.856,38				
	5 Entrate da riduzione di attività finanziarie (vendita di azioni)				-		-				
	6 Accensione di prestiti				-		-				
	Avanzo amministrazione gestione in conto capitale					281.610,93	281.610,93				
	TOTALE ENTRATA IN CONTO CAPITALE				560.856,38	281.610,93	842.467,31	46.829.579,35			
	GESTIONE DELLA SPESA										
	1 Spese correnti								40.884.881,81		40.884.881,81
	2 Spese in conto capitale									1.275.627,13	1.275.627,13
	3 Spese per incremento attività finanziarie										
	TOTALE SPESA								40.884.881,81	1.275.627,13	42.160.508,94

Unione dei Comuni della Bassa Romagna - Consuntivo esercizio 2015 - GESTIONE FONTE E IMPEGNI IN CONTO CAPITALE

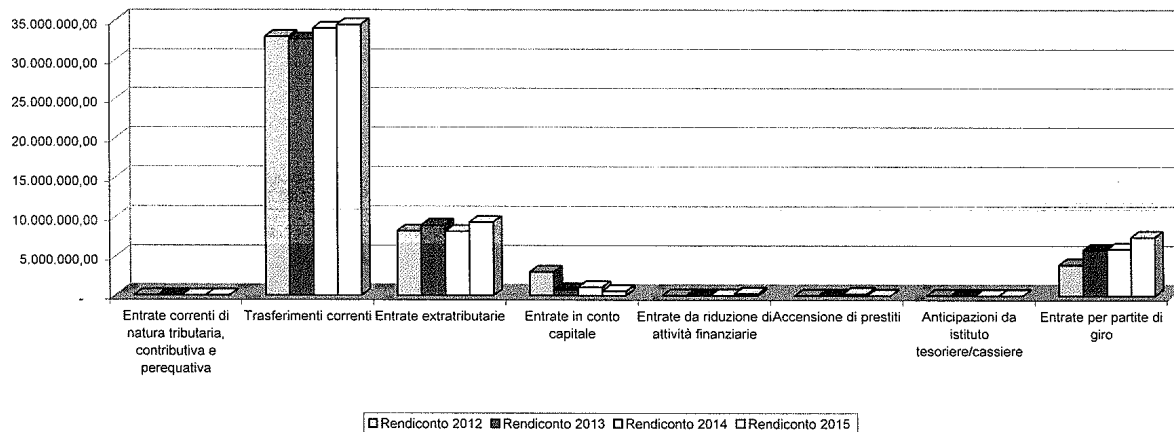
UEP/Comune	UEP/Artic. ob.	UEP/Descrizione Articolata	UEP/C.d.G.	UEP/Descrizione C.d.G.	UEP/C.d.R.	UEP/Descrizione C.d.R.	Descrizione	GESTIONE RISORSE 2015			GESTIONE DELLE FONDI DI FINANZIAMENTO DELLE SPESE IN CONTO CAPITALE					GESTIONE RISORSE ANTE 2015							
								Somme prestate 2015 (UE + UR + UF + UF)	Somme impegnate (UE + UR)	Spese effettive (UF + UR)	Avanzo amministrazioni e	Trasferimento regione	Trasferimenti Comuni/Unioni	FINANZIAMENTI	Gestione in avanzo	UR	UV	Totale FFV					
9487UE	UE 468	ACQUISIZIONE O REALIZZAZIONE SOFTWARE	112	CDC POLIZIA LOCALE	CDR017	RESP. SERVIZIO INFORMATICA	LICENZE PER VIDEOSORVEGLIANZA MASSA LOMBARDA	3.277,62	3.277,62	-	3.277,62	-	-	-	-	-	-	-	-	-	-	-	
9050UF	UF 4	TELEMATICHE	112	CDC POLIZIA LOCALE	CDR017	RESP. SERVIZIO INFORMATICA	DA RIACCERTAMENTO - S. AGATA	13.097,40	-	13.097,40	-	-	-	-	-	-	-	-	-	-	-	-	
9050UF	UF 4	TELEMATICHE	112	CDC POLIZIA LOCALE	CDR017	RESP. SERVIZIO INFORMATICA	DA RIACCERTAMENTO - S. AGATA	5.474,51	-	5.474,51	-	-	-	-	-	-	-	-	-	-	-	-	
9050UF	UF 4	TELEMATICHE	112	CDC POLIZIA LOCALE	CDR017	RESP. SERVIZIO INFORMATICA	DA RIACCERTAMENTO - MASSA	19.503,97	-	19.503,97	-	-	-	-	-	-	-	-	-	-	-	-	
9050UF	UF 4	TELEMATICHE	112	CDC POLIZIA LOCALE	CDR017	RESP. SERVIZIO INFORMATICA	DA RIACCERTAMENTO - LUGO	14.107,88	-	14.107,88	-	-	-	-	-	-	-	-	-	-	-	-	
9502UE	UE A485	MOBILI E ARREDI N.A.C.	163	CDC SCUOLE MATERNE	CDR034	RESP. SERVIZI EDUCATIVI	BAGNACAVALLLO	2.992,69	2.992,69	-	2.992,69	-	-	-	-	-	-	-	-	-	-	-	
9502UE	UE A485	MOBILI E ARREDI N.A.C.	163	CDC SCUOLE MATERNE	CDR034	RESP. SERVIZI EDUCATIVI	FUSIGNANO	1.955,10	1.955,10	-	1.955,10	-	-	-	-	-	-	-	-	-	-	-	
9502UE	UE A485	MOBILI E ARREDI N.A.C.	163	CDC SCUOLE MATERNE	CDR034	RESP. SERVIZI EDUCATIVI	LUGO	11.393,19	11.393,19	-	11.393,19	-	-	-	-	-	-	-	-	-	-	-	
9502UE	UE A485	MOBILI E ARREDI N.A.C.	163	CDC SCUOLE MATERNE	CDR034	RESP. SERVIZI EDUCATIVI	MASSA L.	104,92	104,92	-	104,92	-	-	-	-	-	-	-	-	-	-	-	
9502UE	UE A485	MOBILI E ARREDI N.A.C.	163	CDC SCUOLE MATERNE	CDR034	RESP. SERVIZI EDUCATIVI	COTIGNOLA	993,79	993,79	-	993,79	-	-	-	-	-	-	-	-	-	-	-	
9502UE	UE A485	MOBILI E ARREDI N.A.C.	163	CDC SCUOLE MATERNE	CDR034	RESP. SERVIZI EDUCATIVI	ALFONSINE	919,45	919,45	-	919,45	-	-	-	-	-	-	-	-	-	-	-	
9502UE	UE A485	MOBILI E ARREDI N.A.C.	163	CDC SCUOLE MATERNE	CDR034	RESP. SERVIZI EDUCATIVI	CONSELICE	3.633,24	3.633,24	-	3.633,24	-	-	-	-	-	-	-	-	-	-	-	
9502UE	UE B465	MACCHINARI	163	CDC SCUOLE MATERNE	CDR034	RESP. SERVIZI EDUCATIVI	MASSA LOMBARDA - ACQUISTO LAVAPAVIMENTI SCUOLA MATERNA	2.318,00	2.318,00	-	2.318,00	-	-	-	-	-	-	-	-	-	-	-	
9502UE	UE B465	MACCHINARI	163	CDC SCUOLE MATERNE	CDR034	RESP. SERVIZI EDUCATIVI	LUGO	2.675,46	2.675,46	-	2.675,46	-	-	-	-	-	-	-	-	-	-	-	
9502UE	UE 471	ALTRI BENI	163	CDC SCUOLE MATERNE	CDR034	RESP. SERVIZI EDUCATIVI	CONSELICE	714,87	714,87	-	714,87	-	-	-	-	-	-	-	-	-	-	-	
9507UE	UE A485	MOBILI E ARREDI N.A.C.	164	CDC SCUOLE PRIMARIE	CDR034	RESP. SERVIZI EDUCATIVI	ALFONSINE	1.376,78	1.376,78	-	1.376,78	-	-	-	-	-	-	-	-	-	-	-	
9507UE	UE A485	MOBILI E ARREDI N.A.C.	164	CDC SCUOLE PRIMARIE	CDR034	RESP. SERVIZI EDUCATIVI	COTIGNOLA	892,42	892,42	-	892,42	-	-	-	-	-	-	-	-	-	-	-	
9507UE	UE A485	MOBILI E ARREDI N.A.C.	164	CDC SCUOLE PRIMARIE	CDR034	RESP. SERVIZI EDUCATIVI	CONSELICE	1.167,39	1.167,39	-	1.167,39	-	-	-	-	-	-	-	-	-	-	-	
9507UE	UE A485	MOBILI E ARREDI N.A.C.	164	CDC SCUOLE PRIMARIE	CDR034	RESP. SERVIZI EDUCATIVI	FUSIGNANO	1.545,50	1.545,50	-	1.545,50	-	-	-	-	-	-	-	-	-	-	-	
9507UE	UE A485	MOBILI E ARREDI N.A.C.	164	CDC SCUOLE PRIMARIE	CDR034	RESP. SERVIZI EDUCATIVI	BAGNACAVALLLO	2.989,88	2.989,88	-	2.989,88	-	-	-	-	-	-	-	-	-	-	-	
9507UE	UE A485	MOBILI E ARREDI N.A.C.	164	CDC SCUOLE PRIMARIE	CDR034	RESP. SERVIZI EDUCATIVI	LUGO	1.748,02	1.748,02	-	1.748,02	-	-	-	-	-	-	-	-	-	-	-	
9507UE	UE A485	MOBILI E ARREDI N.A.C.	164	CDC SCUOLE PRIMARIE	CDR034	RESP. SERVIZI EDUCATIVI	MASSA L.	3.981,95	3.981,95	-	3.981,95	-	-	-	-	-	-	-	-	-	-	-	
9507UE	UE A485	MOBILI E ARREDI N.A.C.	164	CDC SCUOLE MEDIE	CDR034	RESP. SERVIZI EDUCATIVI	LUGO	3.491,15	3.491,15	-	3.491,15	-	-	-	-	-	-	-	-	-	-	-	
9512UE	UE A485	MOBILI E ARREDI N.A.C.	165	CDC SCUOLE MEDIE INFERIORI	CDR034	RESP. SERVIZI EDUCATIVI	COTIGNOLA	455,00	455,00	-	455,00	-	-	-	-	-	-	-	-	-	-	-	
9512UE	UE A485	MOBILI E ARREDI N.A.C.	165	CDC SCUOLE MEDIE INFERIORI	CDR034	RESP. SERVIZI EDUCATIVI	BAGNACAVALLLO	1.990,29	1.990,29	-	1.990,29	-	-	-	-	-	-	-	-	-	-	-	
9512UE	UE A485	MOBILI E ARREDI N.A.C.	165	CDC SCUOLE MEDIE INFERIORI	CDR034	RESP. SERVIZI EDUCATIVI	FUSIGNANO	972,48	972,48	-	972,48	-	-	-	-	-	-	-	-	-	-	-	
9507UE	UE A485	MOBILI E ARREDI N.A.C.	165	CDC SCUOLE MEDIE INFERIORI	CDR034	RESP. SERVIZI EDUCATIVI	ALFONSINE	2.602,38	2.602,38	-	2.602,38	-	-	-	-	-	-	-	-	-	-	-	
9507UE	UE A485	MOBILI E ARREDI N.A.C.	165	CDC SCUOLE MEDIE INFERIORI	CDR034	RESP. SERVIZI EDUCATIVI	BAGNACAVALLLO	2.987,78	2.987,78	-	2.987,78	-	-	-	-	-	-	-	-	-	-	-	
9507UE	UE A485	MOBILI E ARREDI N.A.C.	165	CDC SCUOLE MEDIE INFERIORI	CDR034	RESP. SERVIZI EDUCATIVI	MASSA LOMBARDA	1.431,65	1.431,65	-	1.431,65	-	-	-	-	-	-	-	-	-	-	-	
9507UE	UE A485	MOBILI E ARREDI N.A.C.	165	CDC SCUOLE MEDIE INFERIORI	CDR034	RESP. SERVIZI EDUCATIVI	CONSELICE	3.750,84	3.750,84	-	3.750,84	-	-	-	-	-	-	-	-	-	-	-	
9070UR	UR 7	FABBRICATI CIVILI AD USO ABITATIVO, COMMERCIALE E ISTITUZIONALE	164	CDC SCUOLE PRIMARIE	CDR043	RESP. PATRIMONIO	BAGNARA DI ROM - EDILIZIA SCOLASTICA - VARIAZIONE GRONO PER ALLINEAM. IMPEGNI A ENTRATA	46.272,07	46.272,07	-	-	-	-	-	-	-	-	-	-	-	-	-	-
9070UE	UE 7	FABBRICATI CIVILI AD USO ABITATIVO, COMMERCIALE E ISTITUZIONALE	165	CDC SCUOLE MEDIE INFERIORI	CDR043	RESP. PATRIMONIO	S. AGATA S.S. - INCARICO PER VERIFICA DEL PROGETTO DEFINITIVO/SECUTIVO AI SENSI D.P.R. 207/2010 E S.M.I. - LAVORI DI COMPLETAMENTO NUOVO PLESSO SCOLASTICO (PRIG. C.230.000/00)	2.334,59	2.334,59	-	2.334,59	-	-	-	-	-	-	-	-	-	-	-	-
9070UE	UE 7	FABBRICATI CIVILI AD USO ABITATIVO, COMMERCIALE E ISTITUZIONALE	165	CDC SCUOLE MEDIE INFERIORI	CDR043	RESP. PATRIMONIO	PROGETTO DEFINITIVO/SECUTIVO DEI LAVORI DI COMPLETAMENTO DEL NUOVO PLESSO SCOLASTICO DI S. AGATA SUL SANTERNO AD USO DI SCUOLA SECONDARIA DI I TORADO ? CUP J53G1400220004	60,00	60,00	-	60,00	-	-	-	-	-	-	-	-	-	-	-	-

UEP-Capitolo	UEP-Articolo	UEP-Descrizione	UEP-C.d.G.	UEP-C.d.R.	UEP-Descrizione	Descrizione	Somme preaccantonate 2015 (UE + UR + UF + UV)	Somme impegnate (UE + UR)	Spese differite (UF + UV)	GESTIONE RISORSE 2015			GESTIONE DELLE FONTI DI FINANZIAMENTO DELLE SPESE IN CONTO CAPITALE					GESTIONE RISORSE ANTE 2015			
										UE	UR	Totale gestione	Risorse correnti	Avanzo amministrazioni e trasferimenti regione	Trasferimenti Comuni Unione	FINANZIAMENTI O	Gestione in avanzo	UR	UV	Totale FPV	
9270UE	UE	FABBRICATI CIVILI AD USO ABITATIVO, COMMERCIALE E ISTITUZIONALE	163	CDR043	RESP. PATRIMONIO	PLESSO SCOLASTICO V. MATTEOTTI BAGNARA DI ROMAGNA. INTERVENTI DI COMPLETAMENTO PER AGIBILITA' E FUNZIONALITA' DEL PLESSO - PROGETTO DEFINITIVO/ESECUTIVO D.CUP J03D15000560	7.410,28	7.410,28	-	7.410,28	-	7.410,28	-	-	-	-	-	-	-	-	
9270UF	UF	FABBRICATI CIVILI AD USO ABITATIVO, COMMERCIALE E ISTITUZIONALE	163	CDR043	RESP. PATRIMONIO	S. AGATA S.S. - SALDO INCENTIVI PROGETTAZIONE	1.576,08	-	1.576,08	-	1.576,08	1.576,08	-	-	-	-	-	-	-	-	
9275UF	UF	FABBRICATI CIVILI AD USO ABITATIVO, COMMERCIALE E ISTITUZIONALE	163	CDR043	RESP. PATRIMONIO	DA RIACCERTAMENTO	5.106,92	-	5.106,92	-	5.106,92	5.106,92	-	-	-	-	-	-	-	-	
9275UF	UF	FABBRICATI CIVILI AD USO ABITATIVO, COMMERCIALE E ISTITUZIONALE	163	CDR043	RESP. PATRIMONIO	DA RIACCERTAMENTO	1.395,68	-	1.395,68	-	1.395,68	1.395,68	-	-	-	-	-	-	-	-	
9275UF	UF	FABBRICATI CIVILI AD USO ABITATIVO, COMMERCIALE E ISTITUZIONALE	163	CDR043	RESP. PATRIMONIO	DA RIACCERTAMENTO	3.647,80	-	3.647,80	-	3.647,80	3.647,80	-	-	-	-	-	-	-	-	
9275UF	UF	FABBRICATI CIVILI AD USO ABITATIVO, COMMERCIALE E ISTITUZIONALE	163	CDR043	RESP. PATRIMONIO	DA RIACCERTAMENTO	41.116,18	-	41.116,18	-	41.116,18	41.116,18	-	-	-	-	-	-	-	-	
9275UF	UF	FABBRICATI CIVILI AD USO ABITATIVO, COMMERCIALE E ISTITUZIONALE	163	CDR043	RESP. PATRIMONIO	DA RIACCERTAMENTO	116.443,03	-	116.443,03	-	116.443,03	116.443,03	-	-	-	-	-	-	-	-	
9270UV	UV	FABBRICATI CIVILI AD USO ABITATIVO, COMMERCIALE E ISTITUZIONALE	163	CDR043	RESP. PATRIMONIO	DA RIACCERTAMENTO	525,28	-	525,28	-	-	-	-	-	-	-	-	-	-	525,28	525,28
9587UE	UE	MACCHINARI	122	CDR027	RESP. PROTEZIONE CIVILE	ACQUISTO CARRELLO ELEVATORE	18.910,00	18.910,00	-	18.910,00	-	18.910,00	18.910,00	-	-	-	-	-	-	-	
9747UR	UR	MACCHINARI	122	CDR012	RESP. PROTEZIONE CIVILE	REDAZIONE STUDIO INDIRIZIONE SISMICA DI III LIVELLO - PREN. 20/01/176 C. 01.835.16 VAR. CROVIO	70.495,66	-	-	-	-	-	-	-	-	-	-	-	-	70.495,66	70.495,66
9747UV	UV	MACCHINARI	122	CDR019	RESP. PROTEZIONE CIVILE	REDAZIONE STUDIO INDIRIZIONE SISMICA DI III LIVELLO - PREN. 20/01/176 C. 01.835.16 VAR. CROVIO	91.635,16	-	91.635,16	-	-	-	-	-	-	-	-	-	-	91.635,16	91.635,16
9607UE	UE	MACCHINARI	152	CDR034	RESP. SERVIZI EDUCATIVI	COTTIGNOLA	1.635,60	-	-	1.635,60	-	1.635,60	1.635,60	-	-	-	-	-	-	-	
9607UE	UE	MACCHINARI	152	CDR034	RESP. SERVIZI EDUCATIVI	FUSIGNANO	492,78	-	-	492,78	-	492,78	492,78	-	-	-	-	-	-	-	
9607UE	UE	MACCHINARI	152	CDR034	RESP. SERVIZI EDUCATIVI	ALFONGINE	1.445,18	-	-	1.445,18	-	1.445,18	1.445,18	-	-	-	-	-	-	-	
9607UE	UE	MACCHINARI	152	CDR034	RESP. SERVIZI EDUCATIVI	LUGO	576,16	-	-	576,16	-	576,16	576,16	-	-	-	-	-	-	-	
9607UE	UE	MACCHINARI	152	CDR034	RESP. SERVIZI EDUCATIVI	MASSA LOMBARDA	366,00	-	-	366,00	-	366,00	366,00	-	-	-	-	-	-	-	
9607UE	UE	MACCHINARI	152	CDR034	RESP. SERVIZI EDUCATIVI	FUSIGNANO	505,42	-	-	505,42	-	505,42	505,42	-	-	-	-	-	-	-	
9607UE	UE	MACCHINARI	152	CDR034	RESP. SERVIZI EDUCATIVI	ALFONGINE	1.207,80	-	-	1.207,80	-	1.207,80	1.207,80	-	-	-	-	-	-	-	
9210UR	UR	INFRASTRUTTURE TELEMATICHE	93	CDR017	RESP. SERVIZIO INFORMATICA	APPROVAZIONE PROGETTO PRELIMINARE FREDDIPRODOTTO DA LEPIDA S.P.A. PER LA REALIZZAZIONE DI INTERVENTI TESI ALLA INFRASTRUTTURAZIONE PRIMARIA IN BANCA ULTRALARGA ED ALCUNE AREE PRODUTTIVE DEI COMUNI	115.038,76	-	-	-	-	-	-	-	-	-	-	-	-	115.038,76	115.038,76
9210UV	UV	INFRASTRUTTURE TELEMATICHE	93	CDR017	RESP. SERVIZIO INFORMATICA	APPROVAZIONE PROGETTO PRELIMINARE FREDDIPRODOTTO DA LEPIDA S.P.A. PER LA REALIZZAZIONE DI INTERVENTI TESI ALLA INFRASTRUTTURAZIONE PRIMARIA IN BANCA ULTRALARGA ED ALCUNE AREE PRODUTTIVE DEI COMUNI	150.000,00	-	-	-	-	-	-	-	-	-	-	-	-	150.000,00	150.000,00
9210UV	UV	INFRASTRUTTURE TELEMATICHE	93	CDR017	RESP. SERVIZIO INFORMATICA	DA RIACCERTAMENTO	34.961,22	-	-	34.961,22	-	-	-	-	-	-	-	-	-	34.961,22	34.961,22
9215UR	UR	ALTRI BENI IMMOBILIARI	93	CDR043	RESP. PATRIMONIO	COMUNE DI MASSA LOMBARDA G. PROGETTO AGENZIE DA VIVERE E CENTRI COMMERCIALI NATURALI (PARTE)	99.523,76	-	-	-	-	-	-	-	-	-	-	-	-	99.523,76	99.523,76
9215UR	UR	ALTRI BENI IMMOBILIARI	93	CDR043	RESP. PATRIMONIO	ARREDO URBANO (ACQUISTO DA APPROVARE) - DELIBERA G.U. 168/2014 (PROGETTO C. 300.000,00)	29.582,68	-	-	-	-	-	-	-	-	-	-	-	-	29.582,68	29.582,68

Unione dei Comuni della Bassa Romagna - Rendiconto esercizio 2015 - ANALISI E RAPPRESENTAZIONI GRAFICHE

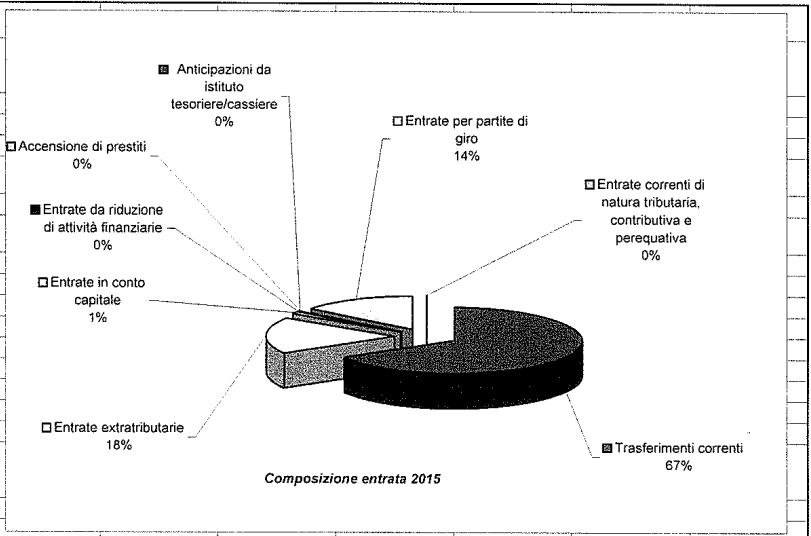
Titoli	Descrizione	Rendiconto 2012	Rendiconto 2013	Rendiconto 2014	Rendiconto 2015
1	Entrate correnti di natura tributaria, contributiva e perequativa	-	-	-	-
2	Trasferimenti correnti	32.975.999,41	32.678.074,48	34.037.766,58	34.508.869,90
3	Entrate extratributarie	8.217.596,50	8.952.281,07	8.154.215,11	9.317.878,31
4	Entrate in conto capitale	3.010.628,57	762.659,66	1.051.573,91	560.856,38
5	Entrate da riduzione di attività finanziarie	-	-	-	235.000,00
6	Accensione di prestiti	-	-	235.000,00	-
7	Anticipazioni da istituto tesoriere/cassiere	-	-	-	-
9	Entrate per partite di giro	3.931.055,58	5.823.313,71	5.934.016,25	7.451.153,68
	Totali	48.135.280,06	48.216.328,92	49.412.571,85	52.073.758,27
	FPV - corrente	-	-	1.491.982,52	882.605,41
	FPV - Investimenti	-	-	1.984.567,70	1.365.669,16
	Avanzo - corrente	1.109.249,19	2.601.042,94	1.519.741,35	2.160.363,83
	Avanzo - investimenti	50.000,00	470.000,00	313.761,40	281.610,93
	Totale avanzo + FPV	1.159.249,19	3.071.042,94	5.310.052,97	4.690.249,33
	TOTALE ENTRATA	49.294.529,25	51.287.371,86	54.722.624,82	56.764.007,60
	Risorse correnti destinate al finanziamento di spese in conto capitale	215.455,04	664.149,24	317.884,16	407.723,06

Dinamica dell'entrata 2012 - 2015

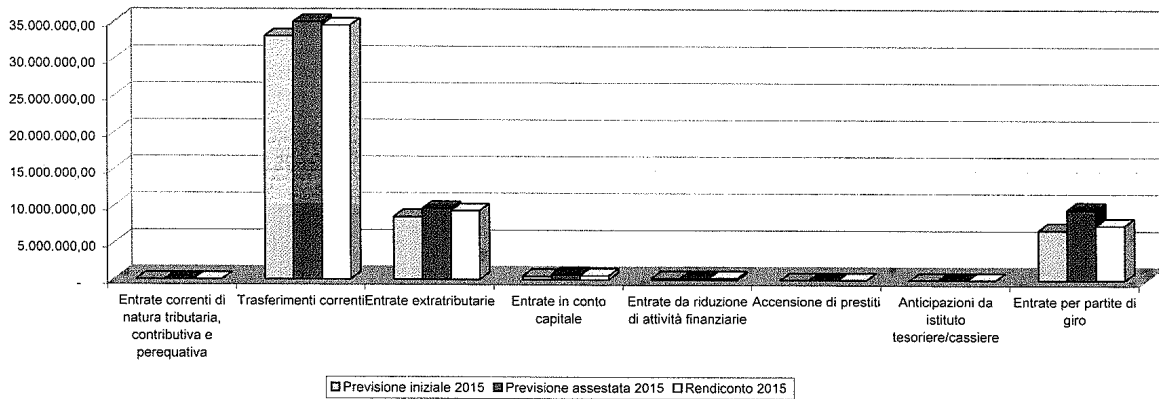


Unione dei Comuni della Bassa Romagna - Rendiconto esercizio 2015 - ANALISI E RAPPRESENTAZIONI GRAFICHE

Titoli	Descrizione	Previsione iniziale 2015	Previsione assestata 2015	Rendiconto 2015
1	Entrate correnti di natura tributaria, contributiva e perequativa	-	-	-
2	Trasferimenti correnti	33.056.444,04	34.965.026,74	34.508.869,90
3	Entrate extratributarie	8.513.118,00	9.628.655,79	9.317.878,31
4	Entrate in conto capitale	473.076,08	737.856,08	560.856,38
5	Entrate da riduzione di attività finanziarie	235.000,00	235.000,00	235.000,00
6	Accensione di prestiti	-	-	-
7	Anticipazioni da istituto tesoriere/cassiere	-	-	-
9	Entrate per partite di giro	6.809.460,68	9.609.460,68	7.451.153,68
Totali		49.087.098,80	55.175.999,29	52.073.758,27
	FPV - corrente	882.605,41	882.605,41	882.605,41
	FPV - Investimenti	1.365.669,16	1.365.669,16	1.365.669,16
	Avanzo - corrente	2.286.017,42	2.160.363,83	2.160.363,83
	Avanzo - investimenti	242.709,98	281.610,93	281.610,93
	Totale avanzo + FPV	4.777.001,97	4.690.249,33	4.690.249,33
	TOTALE ENTRATA	53.864.100,77	59.866.248,62	56.764.007,60
	Risorse correnti destinate al finanziamento di spese in conto capitale	362.000,00	407.723,06	407.723,06



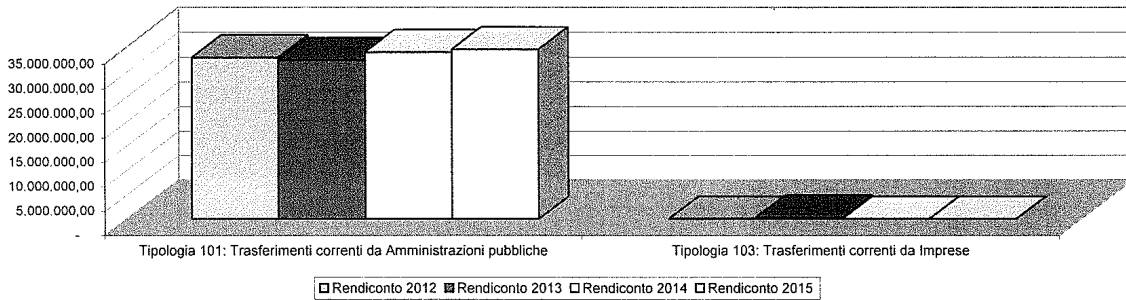
Dinamica dell' entrate 2015



Unione dei Comuni della Bassa Romagna - Rendiconto esercizio 2015 - ANALISI E RAPPRESENTAZIONI GRAFICHE

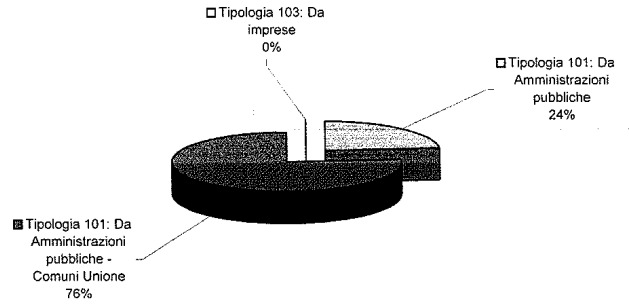
TITOLO 2:	Trasferimenti correnti	Rendiconto 2012	Rendiconto 2013	Rendiconto 2014	Rendiconto 2015
20101	Tipologia 101: Trasferimenti correnti da Amministrazioni pubbliche	32.891.479,71	32.355.550,15	33.942.969,94	34.491.789,90
20103	Tipologia 103: Trasferimenti correnti da Imprese	84.519,70	322.524,33	94.796,64	17.080,00
20000	Totale TITOLO 2 - Trasferimenti correnti	32.975.999,41	32.678.074,48	34.037.766,58	34.508.869,90

Dinamica 2012 - 2015 trasferimenti correnti



TITOLO 2:	Trasferimenti correnti	Previsione iniziale 2015	Previsione assettata 2015	Rendiconto 2015	%
20101	Tipologia 101: Da Amministrazioni pubbliche	6.688.871,66	8.537.756,22	8.111.720,02	23,51%
20101	Tipologia 101: Da Amministrazioni pubbliche - Comuni Unione	26.340.245,98	26.392.864,12	26.380.069,88	76,44%
20103	Tipologia 103: Da imprese	27.326,40	34.406,40	17.080,00	0,05%
20000	Totale TITOLO 2 - Trasferimenti correnti	33.056.444,04	34.965.026,74	34.508.869,90	100,00%
	Alfonsine	2.927.547,71	2.896.778,47	2.895.278,46	10,98%
	Bagnacavallo	4.185.716,84	4.152.366,70	4.152.366,69	15,74%
	Bagnara	590.586,20	600.990,09	599.990,09	2,27%
	Conselice	2.410.573,41	2.388.138,21	2.387.138,21	9,05%
	Cotignola	1.867.832,40	1.853.218,74	1.850.219,39	7,01%
	Fusignano	2.073.054,09	2.046.589,47	2.044.589,47	7,75%
	Lugo	8.540.764,02	8.744.487,64	8.741.692,97	33,14%
	Massa Lombarda	2.932.454,72	2.905.947,95	2.905.947,95	11,02%
	Sant'Agata	811.716,59	804.346,85	802.846,65	3,04%
	Totali	26.340.245,98	26.392.864,12	26.380.069,88	100,00%
	% sulle entrate correnti	63,36%	59,19%	60,19%	
	% sulla spesa corrente	58,30%	57,40%	62,93%	

Trasferimenti correnti 2015



Unione dei Comuni della Bassa Romagna - Rendiconto esercizio 2015 - ANALISI E RAPPRESENTAZIONI GRAFICHE

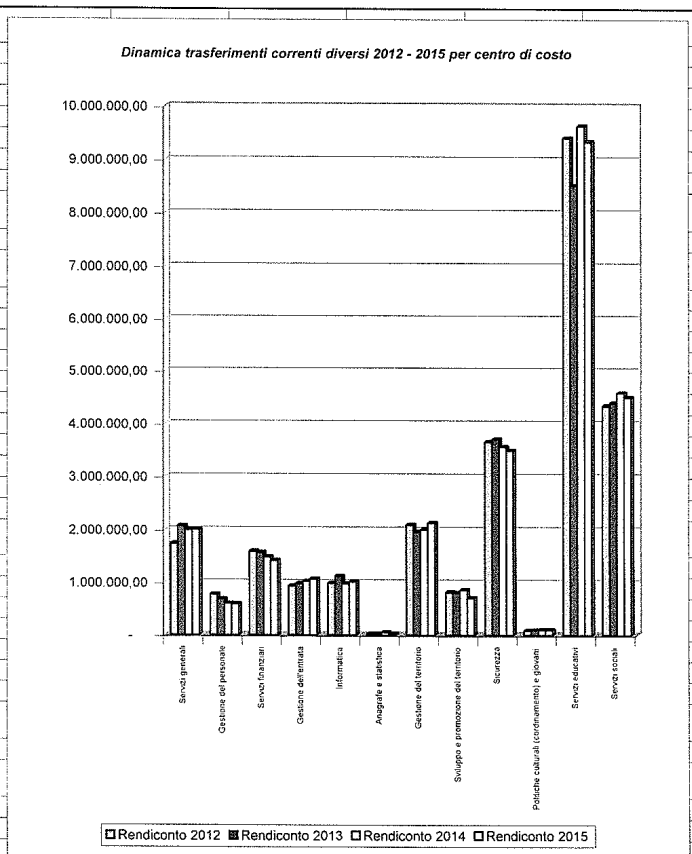
	Rendiconto 2012	Rendiconto 2013	Rendiconto 2014	Rendiconto 2015	%					
Trasferimenti correnti										
ALTRI TRASFERIMENTI CORRENTI DALLO STATO	227.644,44	238.194,15	656.836,72	1.155.423,82	3,35%					
ALTRI TRASFERIMENTI CORRENTI DALLA REGIONE	1.558.186,91	1.299.630,24	1.649.887,23	1.753.554,09	5,08%					
TRASFERIMENTI CORRENTI DA PROVINCIA	189.739,97	340.284,25	299.005,76	312.541,80	0,91%					
TRASFERIMENTI CORRENTI DA ALFONSINE	2.940.162,37	2.953.357,36	2.970.102,77	2.895.278,46	8,39%					
TRASFERIMENTI CORRENTI DA BAGNACAVALLO	4.059.790,78	4.031.948,53	4.230.550,71	4.152.366,69	12,03%					
TRASFERIMENTI CORRENTI DA BAGNARA	532.929,18	573.048,17	587.612,21	599.990,09	1,74%					
TRASFERIMENTI CORRENTI DA CONSELICE	2.393.343,64	2.430.803,25	2.536.535,03	2.387.138,21	6,92%					
TRASFERIMENTI CORRENTI DA COTIGNOLA	1.901.817,05	1.808.856,37	1.867.931,09	1.850.219,39	5,36%					
TRASFERIMENTI CORRENTI DA FUSIGNANO	2.047.556,30	1.944.634,56	2.103.220,37	2.044.589,47	5,92%					
TRASFERIMENTI CORRENTI DA LUGO	9.118.643,88	8.496.983,23	8.761.368,57	8.741.692,97	25,33%					
TRASFERIMENTI CORRENTI DA MASSA	2.807.618,17	2.915.289,83	3.002.536,65	2.905.947,95	8,42%					
TRASFERIMENTI CORRENTI DA SANT'AGATA	693.188,11	754.660,00	830.160,38	802.846,65	2,33%					
TRASFERIMENTI CORRENTI DA RUSSI	110.993,53	113.246,46	110.009,66	102.760,00	0,30%					
TRASFERIMENTI CORRENTI DA ALTRI COMUNI	3.620,00	35.435,72	45.321,73	190.271,48	0,55%					
TRASFERIMENTI CORRENTI DA AZIENDE SANITARIE	4.285.245,38	4.346.178,03	4.144.891,06	4.366.534,35	12,65%					
TRASFERIMENTI CORRENTI DA ENTI DI PREVIDENZA	-	42.000,00	-	-	0,00%					
TRASFERIMENTI CORRENTI DA CAMERA DI COMMERCIO	5.000,00	-	-	-	0,00%					
TRASFERIMENTI CORRENTI DA ALTRI ENTI DEL SETTORE PUBBLICO	16.000,00	31.000,00	147.000,00	186.000,00	0,54%					
TRASFERIMENTI DA ENTI CENTRALI A STRUTTURA ASSOCIATIVA	-	-	-	32.724,48	0,09%					
TRASFERIMENTI DA INPS	-	-	-	11.910,00	0,03%					
PROVENTI DA IMPRESE E DA SOGETTI PRIVATI	84.519,70	322.524,33	94.796,64	17.080,00	0,05%					
Totale trasferimenti correnti	32.975.999,41	32.678.074,48	34.037.766,58	34.508.869,90	100,00%					

Unione dei Comuni della Bassa Romagna - Rendiconto esercizio 2015 - ANALISI E RAPPRESENTAZIONI GRAFICHE

Trasferimenti correnti	Previsione iniziale 2015	Previsione assestata 2015	Rendiconto 2015	%						
ALTRI TRASFERIMENTI CORRENTI DALLO STATO	409.775,00	1.226.163,15	1.155.423,82	3,35%						
ALTRI TRASFERIMENTI CORRENTI DALLA REGIONE	1.389.865,64	1.779.925,69	1.753.554,09	5,08%						
TRASFERIMENTI CORRENTI DA PROVINCIA	286.367,86	308.926,94	312.541,80	0,91%						
TRASFERIMENTI CORRENTI DA ALFONSINE	2.927.547,71	2.896.778,47	2.895.278,46	8,39%						
TRASFERIMENTI CORRENTI DA BAGNACAVALLO	4.185.716,84	4.152.366,70	4.152.366,69	12,03%						
TRASFERIMENTI CORRENTI DA BAGNARA	590.586,20	600.990,09	599.990,09	1,74%						
TRASFERIMENTI CORRENTI DA CONSELICE	2.410.573,41	2.388.138,21	2.387.138,21	6,92%						
TRASFERIMENTI CORRENTI DA COTIGNOLA	1.867.832,40	1.853.218,74	1.850.219,39	5,36%						
TRASFERIMENTI CORRENTI DA FUSIGNANO	2.073.054,09	2.046.589,47	2.044.589,47	5,92%						
TRASFERIMENTI CORRENTI DA LUGO	8.540.764,02	8.744.487,64	8.741.692,97	25,33%						
TRASFERIMENTI CORRENTI DA MASSA	2.932.454,72	2.905.947,95	2.905.947,95	8,42%						
TRASFERIMENTI CORRENTI DA SANT'AGATA	811.716,59	804.346,85	802.846,65	2,33%						
TRASFERIMENTI CORRENTI DA RUSSI	102.009,66	102.009,66	102.760,00	0,30%						
TRASFERIMENTI CORRENTI DA ALTRI COMUNI	146.794,94	475.794,94	190.271,48	0,55%						
TRASFERIMENTI CORRENTI DA AZIENDE SANITARIE	4.185.258,41	4.375.492,21	4.366.534,35	12,65%						
TRASFERIMENTI CORRENTI DA ENTI DI PREVIDENZA	-	-	-	0,00%						
TRASFERIMENTI CORRENTI DA CAMERA DI COMMERCIO	-	-	-	0,00%						
TRASFERIMENTI CORRENTI DA ALRI ENTI DEL SETTORE PUBBLICO	168.800,15	224.809,15	186.000,00	0,54%						
TRASFERIMENTI DA ENTI CENTRALI A STRUTTURA ASSOCIATIVA	-	32.724,48	32.724,48	0,09%						
TRASFERIMENTI DA INPS	-	11.910,00	11.910,00	0,03%						
PROVENTI DA IMPRESE E DA SOGGETTI PRIVATI	27.326,40	34.406,40	17.080,00	0,05%						
Totale trasferimenti correnti	33.056.444,04	34.965.026,74	34.508.869,90	100,00%						

Unione dei Comuni della Bassa Romagna - Rendiconto esercizio 2015 - ANALISI E RAPPRESENTAZIONI GRAFICHE

Trasferimenti correnti diversi da enti Unione	Rendiconto 2012	Rendiconto 2013	Rendiconto 2014	Rendiconto 2015
Servizi generali	1.741.055,42	2.070.436,11	1.998.415,63	2.006.638,16
Gestione del personale	776.242,52	688.729,83	600.609,00	592.664,72
Servizi finanziari	1.593.531,26	1.568.268,51	1.485.045,63	1.419.370,97
Gestione dell'entrata	940.462,98	984.257,36	1.023.778,84	1.070.343,81
Informatica	987.198,00	1.121.451,31	981.299,44	1.015.827,17
Anagrafe e statistica	24.330,66	21.910,99	51.845,15	22.036,00
Gestione del territorio	2.094.843,37	1.959.713,04	2.005.334,87	2.127.730,16
Sviluppo e promozione del territorio	818.253,05	802.608,24	860.850,12	708.000,33
Sicurezza	3.659.978,68	3.703.854,94	3.561.324,85	3.492.693,53
Politiche culturali (cordinamento) e giovani	88.704,00	93.546,00	103.521,49	100.035,63
Servizi educativi	9.406.891,61	8.507.192,24	9.633.293,47	9.336.508,51
Servizi sociali	4.331.261,12	4.387.612,73	4.578.314,41	4.488.220,89
Totali	26.462.752,67	25.909.581,30	26.883.632,90	26.380.069,88



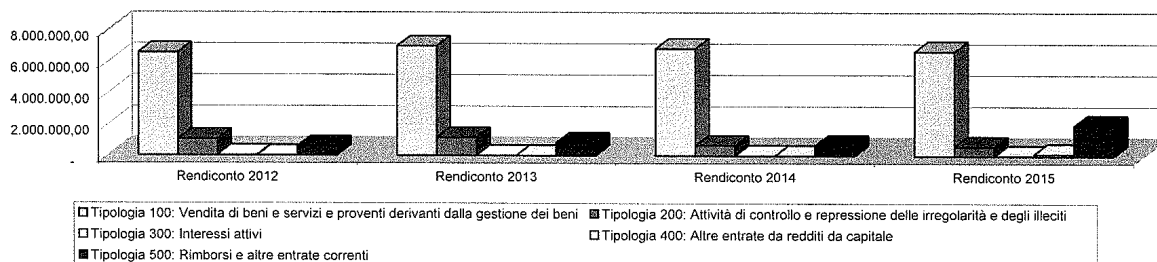
Trasferimenti correnti diversi da enti Unione	Previsione iniziale 2015	Previsione assestata 2015	Rendiconto 2015	%
Servizi generali	2.021.262,22	2.005.432,71	2.006.638,16	7,61%
Gestione del personale	602.767,15	592.664,72	592.664,72	2,25%
Servizi finanziari	1.439.311,77	1.419.370,07	1.419.370,97	5,38%
Gestione dell'entrata	1.120.953,47	1.084.344,01	1.070.343,81	4,06%
Informatica	1.032.771,94	1.015.827,17	1.015.827,17	3,85%
Anagrafe e statistica	22.503,99	22.036,00	22.036,00	0,08%
Gestione del territorio	2.157.923,37	2.127.730,46	2.127.730,16	8,07%
Sviluppo e promozione del territorio	764.218,45	708.000,38	708.000,33	2,68%
Sicurezza	3.579.439,99	3.492.693,53	3.492.693,53	13,24%
Politiche culturali (cordinamento) e giovani	88.036,23	100.035,63	100.035,63	0,38%
Servizi educativi	9.264.529,12	9.336.508,51	9.336.508,51	35,39%
Servizi sociali	4.246.528,28	4.488.220,93	4.488.220,89	17,01%
Totali	26.340.245,98	26.392.864,12	26.380.069,88	100,00%

TITOLO 2:	TITOLO 2:	Rendiconto 2012	Rendiconto 2013	Rendiconto 2014	Previsione iniziale 2015	Previsione assestata 2015	Rendiconto 2015
20103	Tipologia 103: Trasferimenti correnti da Imprese	84.519,70	322.524,33	94.796,64	27.326,40	34.406,40	17.080,00

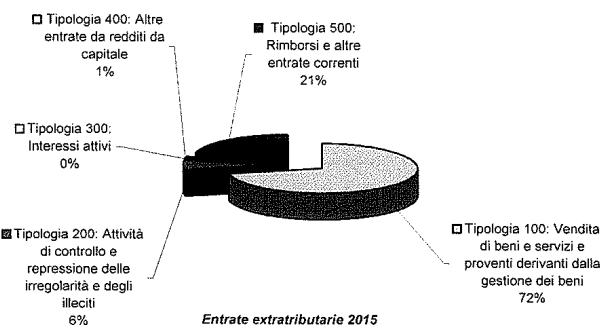
Unione dei Comuni della Bassa Romagna - Rendiconto esercizio 2015 - ANALISI E RAPPRESENTAZIONI GRAFICHE

TITOLO 3:	Entrate extratributarie	Rendiconto 2012	Rendiconto 2013	Rendiconto 2014	Rendiconto 2015
30100	Tipologia 100: Vendita di beni e servizi e proventi derivanti dalla gestione dei beni	6.566.309,85	6.983.963,82	6.836.235,79	6.657.246,42
30200	Tipologia 200: Attività di controllo e repressione delle irregolarità e degli illeciti	1.043.459,12	1.145.438,68	650.369,32	584.903,25
30300	Tipologia 300: Interessi attivi	29.638,56	9,19	280,33	111,39
30400	Tipologia 400: Altre entrate da redditi da capitale	-	-	-	127.710,00
30500	Tipologia 500: Rimborsi e altre entrate correnti	578.188,97	822.869,38	667.329,67	1.947.907,25
30000	Totale TITOLO 3 - Entrate extratributarie	8.217.596,50	8.952.281,07	8.154.215,11	9.317.878,31

Dinamica 2012 - 2015 entrate extratributarie



TITOLO 3:	Entrate extratributarie	Previsione iniziale 2015	Previsione assestata 2015	Rendiconto 2015
30100	Tipologia 100: Vendita di beni e servizi e proventi derivanti dalla gestione dei beni	6.861.000,00	6.834.598,04	6.657.246,42
30200	Tipologia 200: Attività di controllo e repressione delle irregolarità e degli illeciti	565.000,00	565.000,00	584.903,25
30300	Tipologia 300: Interessi attivi	500,00	500,00	111,39
30400	Tipologia 400: Altre entrate da redditi da capitale	59.400,00	127.710,00	127.710,00
30500	Tipologia 500: Rimborsi e altre entrate correnti	1.027.218,00	2.100.847,75	1.947.907,25
30000	Totale TITOLO 3 - Entrate extratributarie	8.513.118,00	9.628.655,79	9.317.878,31



Unione dei Comuni della Bassa Romagna - Rendiconto esercizio 2015 - ANALISI E RAPPRESENTAZIONI GRAFICHE

TITOLO 3:	Entrate extratributarie	Rendiconto 2012	Rendiconto 2013	Rendiconto 2014	Previsione iniziale 2015	Previsione assestata 2015	Rendiconto 2015
30500	Tipologia 500: Rimborsi e altre entrate correnti - rimborsi personale comandato						
	Servizi generali	115.745,00	123.023,00	154.774,00	137.216,00	137.216,00	132.337,00
	Gestione del personale	-	33.000,00	27.500,00	27.500,00	31.949,96	27.500,00
	Servizi finanziari	20.637,00	20.599,00	20.611,00	17.710,00	17.710,00	17.794,00
	Gestione dell'entrata	30.646,00	30.303,00	28.673,00	28.740,00	28.740,00	28.641,00
	Gestione del territorio	184.044,00	212.925,00	204.276,00	196.733,00	196.733,00	188.881,00
	Sviluppo e promozione del territorio	26.609,00	26.741,00	26.769,00	7.344,00	7.344,00	6.772,00
	Sicurezza	36.169,00	53.354,00	35.969,00	7.552,00	7.552,00	7.559,00
	Servizi educativi	18.673,00	18.640,00	18.904,00	4.345,00	4.345,00	4.332,00
	Servizi sociali	51.497,00	53.349,00	50.427,08	46.078,00	46.078,00	45.458,00
	Totali	484.020,00	571.934,00	567.903,08	473.218,00	477.667,96	459.274,00
TITOLO 3:	Entrate extratributarie	Rendiconto 2012	Rendiconto 2013	Rendiconto 2014	Previsione iniziale 2015	Previsione assestata 2015	Rendiconto 2015
30500	Tipologia 500: Rimborsi e altre entrate correnti - proventi diversi da enti del settore pubblico						
	Servizi generali	4.685,44	3.230,98	7.927,20	10.000,00	21.000,00	18.989,62
	Gestione del personale	12.913,01	31.318,56	20.174,39	5.000,00	8.500,00	8.500,00
	Anagrafe e statistica	-	627,16	-	-	-	-
	Gestione del territorio	-	23.058,68	-	2.500,00	2.500,00	-
	Sviluppo e promozione del territorio	-	167.200,00	-	-	167.200,00	167.200,00
	Servizi educativi	-	15.000,00	15.000,00	-	-	-
	Servizi sociali	10.500,00	10.500,00	10.500,00	25.000,00	35.500,00	10.500,00
	Totali	28.098,45	250.935,38	53.601,59	42.500,00	234.700,00	205.189,62
TITOLO 3:	Entrate extratributarie	Rendiconto 2012	Rendiconto 2013	Rendiconto 2014	Previsione iniziale 2015	Previsione assestata 2015	Rendiconto 2015
30500	Tipologia 500: Rimborsi e altre entrate correnti - recuperi vari						
	Servizi generali	6.768,07	-	-	-	-	2.895,56
	Gestione del personale	44.183,95	-	-	-	-	-
	Gestione del territorio	15.118,50	-	-	-	-	-
	Totali	66.070,52	-	-	-	-	2.895,56
TITOLO 3:	Entrate extratributarie	Rendiconto 2012	Rendiconto 2013	Rendiconto 2014	Previsione iniziale 2015	Previsione assestata 2015	Rendiconto 2015
30500	Tipologia 500: Rimborsi e altre entrate correnti - proventi da imprese e da soggetti privati						
	Servizi generali	-	-	31.018,05	42.000,00	53.990,36	22.500,83
	Gestione del personale	-	-	995,37	500,00	500,00	-
	Servizi finanziari	-	-	-	216.000,00	700.000,00	628.220,40
	Gestione dell'entrata	-	-	-	1.000,00	1.000,00	393,00
	Sviluppo e promozione del territorio	-	-	10.757,50	21.000,00	22.000,00	20.150,00
	Sicurezza	-	-	-	-	300,00	245,00
	Servizi educativi	-	-	1.448,47	231.000,00	607.525,43	605.874,84
	Servizi sociali	-	-	1.605,61	-	3.164,00	3.164,00
	Totali	-	-	45.825,00	511.500,00	1.388.479,79	1.280.548,07

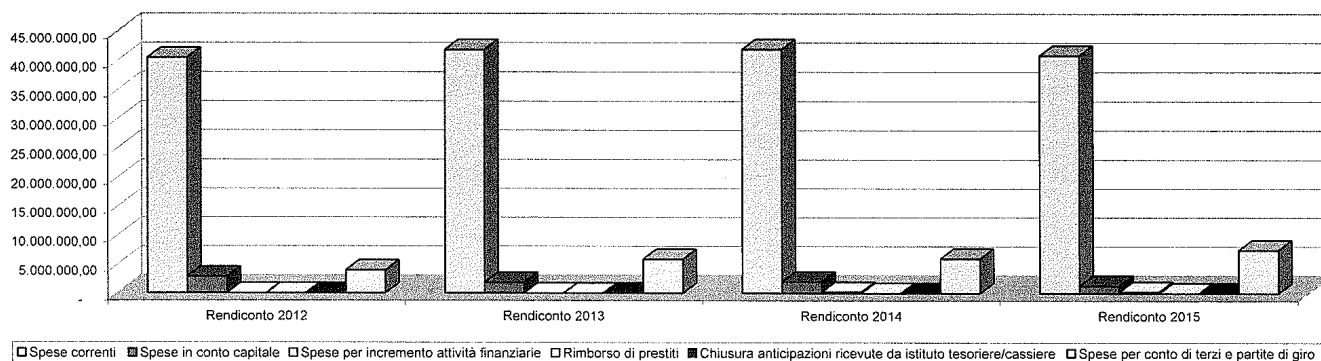
Unione dei Comuni della Bassa Romagna - Rendiconto esercizio 2015 - ANALISI E RAPPRESENTAZIONI GRAFICHE

TITOLO 4:	Entrate in conto capitale	Rendiconto 2012	Rendiconto 2013	Rendiconto 2014	Previsione iniziale 2015	Previsione assestata 2015	Rendiconto 2015	Tot. 2012 - 2015	%
40100	Tipologia 100: Tributi in conto capitale	-	135.000,00	-	-	-	-	135.000,00	0,00%
40300	Tipologia 300: Altri trasferimenti in conto capitale	3.010.628,57	627.659,66	1.051.573,91	473.076,08	737.856,08	560.856,38	5.250.718,52	100,00%
40000	Totale TITOLO 4 - Entrate in conto capitale	3.010.628,57	762.659,66	1.051.573,91	473.076,08	737.856,08	560.856,38	5.385.718,52	100,00%
Trasferimenti dai comuni dell'Unione									
	Alfonsine	81.767,91	6.323,96	30.315,48	-	98.000,00	98.000,00	216.407,35	17,47%
	Bagnacavallo	110.816,99	8.570,64	89.948,38	-	4.580,00	2.580,30	211.916,31	0,46%
	Bagnara	403.075,78	15.219,22	87.726,37	175.000,00	175.000,00	15.000,00	521.021,37	2,67%
	Conselice	65.865,41	5.094,06	24.626,44	-	80.000,00	80.000,00	175.585,91	14,26%
	Cotignola	48.838,39	3.777,18	18.210,26	-	10.000,00	10.000,00	80.825,83	1,78%
	Fusignano	55.296,69	4.276,67	20.470,78	-	30.000,00	30.000,00	110.044,14	5,35%
	Lugo	316.864,75	335.506,47	175.923,71	-	-	-	828.294,93	0,00%
	Massa Lombarda	480.469,80	20.570,23	56.339,66	-	30.000,00	30.000,00	587.379,69	5,35%
	Sanl'Agata	795.205,54	1.455,23	145.436,85	231.576,08	286.076,08	286.076,08	1.228.173,70	51,01%
	TOTALE ENTI	2.358.201,26	400.793,66	648.997,93	406.576,08	713.656,08	551.656,38	3.959.649,23	98,36%
Trasferimenti dalla Regione									
	Servizi generali	-	-	100.000,00	-	-	-	100.000,00	0,00%
	Informatica	23.096,00	144.166,00	-	-	-	-	167.262,00	0,00%
	Sviluppo e promozione del territorio	-	-	150.000,00	-	-	-	150.000,00	0,00%
	Sicurezza	70.250,00	82.700,00	137.575,98	-	9.200,00	9.200,00	299.725,98	1,64%
	Servizi educativi	-	-	-	-	-	-	-	0,00%
	RIEPILOGO BILANCIO	93.346,00	226.866,00	387.575,98	-	9.200,00	9.200,00	716.987,98	1,64%
Trasferimenti dalla Provincia									
	Sviluppo e promozione del territorio	115.500,00	-	-	-	-	-	-	0,00%
	RIEPILOGO BILANCIO	115.500,00	-	-	-	-	-	-	0,00%
Trasferimenti da Comuni									
	Sicurezza	-	-	-	51.500,00	-	-	-	0,00%
	Sviluppo e promozione del territorio	443.581,31	-	-	-	-	-	443.581,31	0,00%
	RIEPILOGO BILANCIO	443.581,31	-	-	51.500,00	-	-	443.581,31	0,00%
Trasferimenti da altri soggetti									
	Informatica	-	120.000,00	-	-	-	-	120.000,00	0,00%
	Servizi educativi	-	15.000,00	15.000,00	15.000,00	15.000,00	-	30.000,00	0,00%
	RIEPILOGO BILANCIO	-	135.000,00	15.000,00	15.000,00	15.000,00	-	150.000,00	0,00%
TITOLO 6:	Accensione prestiti	Rendiconto 2012	Rendiconto 2013	Rendiconto 2014	Previsione iniziale 2015	Previsione assestata 2015	Rendiconto 2015		
60300	Tipologia 300: Accensione mutui	-	-	235.000,00	-	-	-		

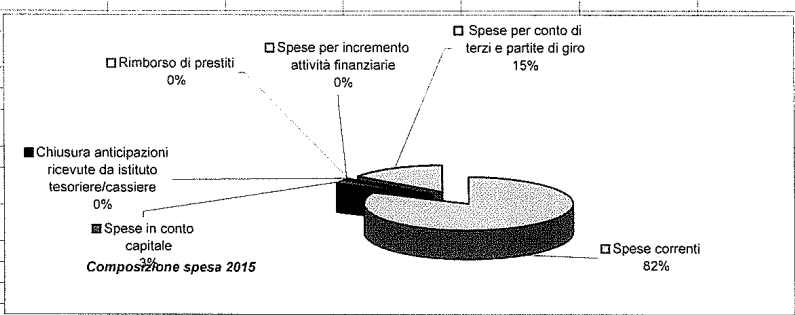
Unione dei Comuni della Bassa Romagna - Rendiconto esercizio 2015 - ANALISI E RAPPRESENTAZIONI GRAFICHE

Classificazione DPCM 28 dicembre 2011					
Titoli	Spesa	Rendiconto 2012	Rendiconto 2013	Rendiconto 2014	Rendiconto 2015
1	Spese correnti	40.471.157,17	41.864.279,62	41.918.226,68	40.884.881,81
2	Spese in conto capitale	2.832.502,30	1.804.744,36	1.940.171,16	1.275.627,13
3	Spese per incremento attività finanziarie	-	-	193.125,00	235.000,00
4	Rimborso di prestiti	-	-	-	-
5	Chiusura anticipazioni ricevute da istituto tesoriere/cassiere	-	-	-	-
7	Spese per conto di terzi e partite di giro	3.931.055,58	5.823.313,71	5.934.016,25	7.451.153,68
	TOTALE SPESA	47.234.715,05	49.492.337,69	49.985.539,09	49.846.662,62

Dinamica della spesa 2012 - 2015



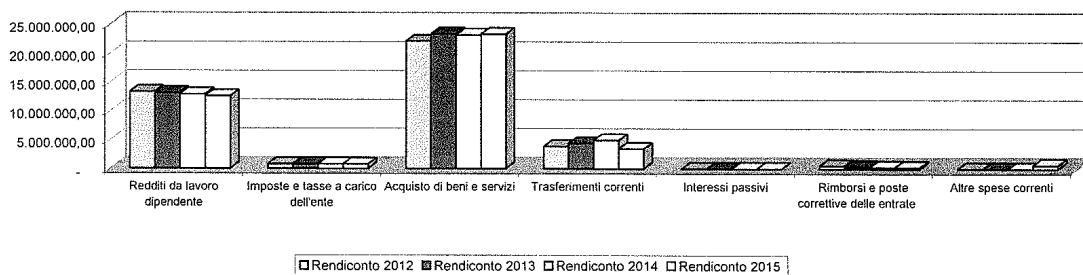
Classificazione DPCM 28 dicembre 2011				
Titoli	Spesa	Previsione iniziale 2015	Previsione assestata 2015	Rendiconto 2015
1	Spese correnti	44.376.184,87	47.228.928,71	40.884.881,81
2	Spese in conto capitale	2.443.455,22	2.792.859,23	1.275.627,13
3	Spese per incremento attività finanziarie	235.000,00	235.000,00	235.000,00
4	Rimborso di prestiti	-	-	-
5	Chiusura anticipazioni ricevute da istituto tesoriere/cassiere	-	-	-
7	Spese per conto di terzi e partite di giro	6.809.460,68	9.609.460,68	7.451.153,68
	TOTALE SPESA	53.864.100,77	59.866.248,62	49.846.662,62



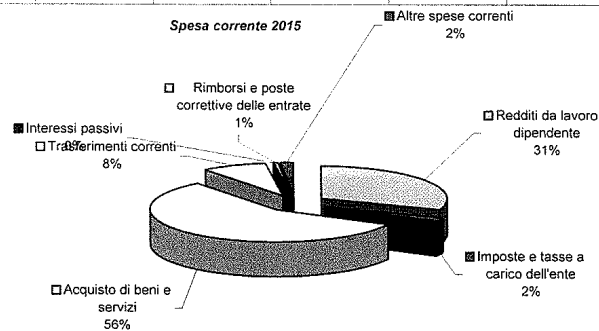
Unione dei Comuni della Bassa Romagna - Rendiconto esercizio 2015 - ANALISI E RAPPRESENTAZIONI GRAFICHE

Macroaggregati						
Macroaggregati	Spesa corrente	Rendiconto 2012	Rendiconto 2013	Rendiconto 2014	Rendiconto 2015	% es. 2015
1	Redditi da lavoro dipendente	13.243.668,48	13.064.758,55	12.839.053,86	12.520.776,52	30,62%
2	Imposte e tasse a carico dell'ente	781.519,53	760.452,03	775.715,46	773.898,83	1,89%
3	Acquisto di beni e servizi	22.079.024,28	23.317.659,84	23.113.035,02	23.264.758,91	56,90%
4	Trasferimenti correnti	3.827.509,18	4.334.844,93	4.886.346,97	3.426.214,71	8,38%
7	Interessi passivi	-	-	-	-	0,00%
9	Rimborsi e poste correttive delle entrate	532.155,70	381.558,06	294.102,37	257.729,01	0,63%
10	Altre spese correnti	7.280,00	5.006,21	9.973,00	641.503,83	1,57%
Totale spesa corrente per macroaggregati		40.471.157,17	41.864.279,62	41.918.226,68	40.884.881,81	100,00%

Dinamica spesa corrente 2012 - 2015 per macroaggregati



Macroaggregati				
Macroaggregati	Spesa corrente	Previsione iniziale 2015	Previsione assestata 2015	Rendiconto 2015
1	Redditi da lavoro dipendente	13.581.760,49	13.306.214,46	12.520.776,52
2	Imposte e tasse a carico dell'ente	836.221,26	821.494,23	773.898,83
3	Acquisto di beni e servizi	24.246.487,64	24.419.618,86	23.264.758,91
4	Trasferimenti correnti	4.851.704,81	4.637.941,00	3.426.214,71
7	Interessi passivi	-	-	-
9	Rimborsi e poste correttive delle entrate	293.011,00	299.188,16	257.729,01
10	Altre spese correnti	566.999,67	3.744.472,00	641.503,83
Totale spesa corrente per macroaggregati		44.376.184,87	47.228.928,71	40.884.881,81



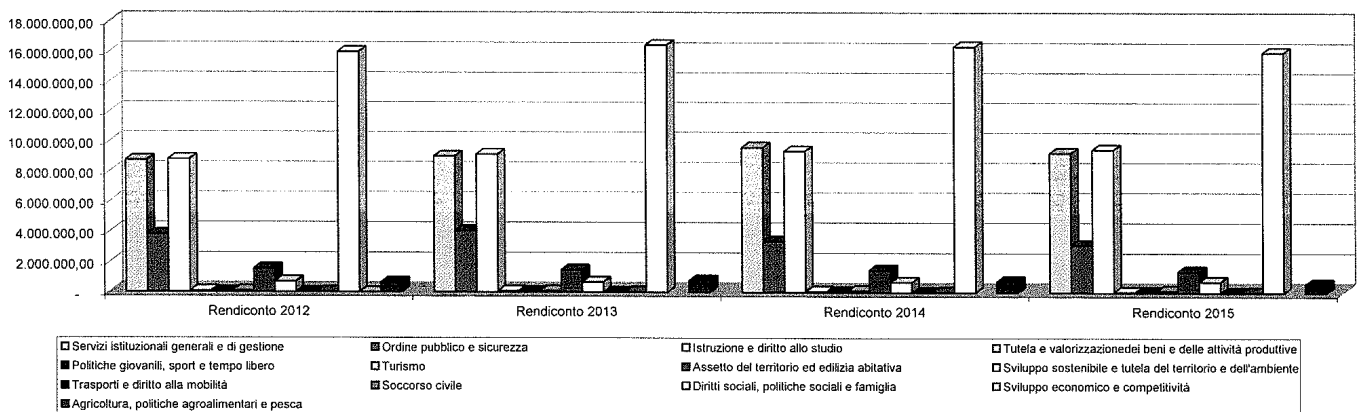
Unione dei Comuni della Bassa Romagna - Rendiconto esercizio 2015 - ANALISI E RAPPRESENTAZIONI GRAFICHE

		IMPEGNI 2015								
Titoli	Spesa	UE	UF	Tot. UE + UF	UR	UV	Rendiconto 2015 (UE + UR)	Rendiconto 2015 (UF + UV)		
1	Spese correnti	40.039.605,15	739.066,67	40.778.671,82	845.276,66	-	40.884.881,81	739.066,67		
2	Spese in conto capitale	416.972,75	263.765,58	680.738,33	858.654,38	462.585,49	1.275.627,13	726.351,07		
	Spese per incremento attività finanziarie	235.000,00	-	235.000,00	-	-	235.000,00	-		
4	Rimborso di prestiti	-	-	-	-	-	-	-		
5	Chiusura anticipazioni ricevute da istituto tesoriere/cassiere	-	-	-	-	-	-	-		
	Spese per conto di terzi e partite di giro	7.451.153,68	-	7.451.153,68	-	-	7.451.153,68	-		
	TOTALE SPESA	48.142.731,58	1.002.832,25	49.145.563,83	1.703.931,04	462.585,49	49.846.662,62	1.465.417,74		
		IMPEGNI 2015								
Macroaggregati	Descrizione	UE	UF	Tot. UE + UF	UR	UV	Rendiconto 2015 (UE + UR)	Rendiconto 2015 (UF + UV)		
1	Redditi da lavoro dipendente	11.723.400,37	689.785,93	12.413.186,30	797.376,15	-	12.520.776,52	689.785,93		
2	Imposte e tasse a carico dell'ente	725.998,32	38.546,69	764.545,01	47.900,51	-	773.898,83	38.546,69		
3	Acquisto di beni e servizi	23.264.758,91	10.734,05	23.275.492,96	-	-	23.264.758,91	10.734,05		
4	Trasferimenti correnti	3.426.214,71	-	3.426.214,71	-	-	3.426.214,71	-		
7	Interessi passivi	-	-	-	-	-	-	-		
9	Rimborsi e poste correttive delle entrate	257.729,01	-	257.729,01	-	-	257.729,01	-		
10	Altre spese correnti	641.503,83	-	641.503,83	-	-	641.503,83	-		
	Totale spesa corrente per macroaggregati	40.039.605,15	739.066,67	40.778.671,82	845.276,66	-	40.884.881,81	739.066,67		
		<i>Previsione assestata 2015</i>	<i>Previsione assestata 2015</i>	<i>Previsione assestata 2015</i>						
	<i>Spesa corrente</i>	<i>UE</i>	<i>UF</i>	<i>UE + UF</i>	<i>Rendiconto UE</i>	<i>Rendiconto UF</i>	<i>Rendiconto UE + UF</i>	<i>Ass. UE - Rend. UE</i>	<i>Ass. UF - Rend. UF</i>	<i>Ass. UE + UF - Rend. UE + UF</i>
	Redditi da lavoro dipendente	11.781.723,63	689.785,93	12.471.509,56	11.723.400,37	689.785,93	12.413.186,30	58.323,26	-	58.323,26
	Imposte e tasse a carico dell'ente	735.047,03	38.546,69	773.593,72	725.998,32	38.546,69	764.545,01	9.048,71	-	9.048,71
	Acquisto di beni e servizi	24.408.884,81	10.734,05	24.419.618,86	23.264.758,91	10.734,05	23.275.492,96	1.144.125,90	-	1.144.125,90
	Trasferimenti correnti	4.637.941,00	-	4.637.941,00	3.426.214,71	-	3.426.214,71	1.211.726,29	-	1.211.726,29
	Interessi passivi	-	-	-	-	-	-	-	-	-
	Rimborsi e poste correttive delle entrate	299.188,16	-	299.188,16	257.729,01	-	257.729,01	41.459,15	-	41.459,15
	Altre spese correnti	3.744.472,00	-	3.744.472,00	641.503,83	-	641.503,83	3.102.968,17	-	3.102.968,17
	Totale spesa corrente per macroaggregati	45.607.256,63	739.066,67	46.346.323,30	40.039.605,15	739.066,67	40.778.671,82	5.567.651,48	-	5.567.651,48
	Trasferimenti correnti - giro delle contravvenzioni	535.823,35	-	535.823,35	535.823,35	-	535.823,35	-	-	-
	Altre spese correnti - fondo rischi	241.000,00	-	241.000,00	-	-	-	241.000,00	-	241.000,00

Unione dei Comuni della Bassa Romagna - Rendiconto esercizio 2015 - ANALISI E RAPPRESENTAZIONI GRAFICHE

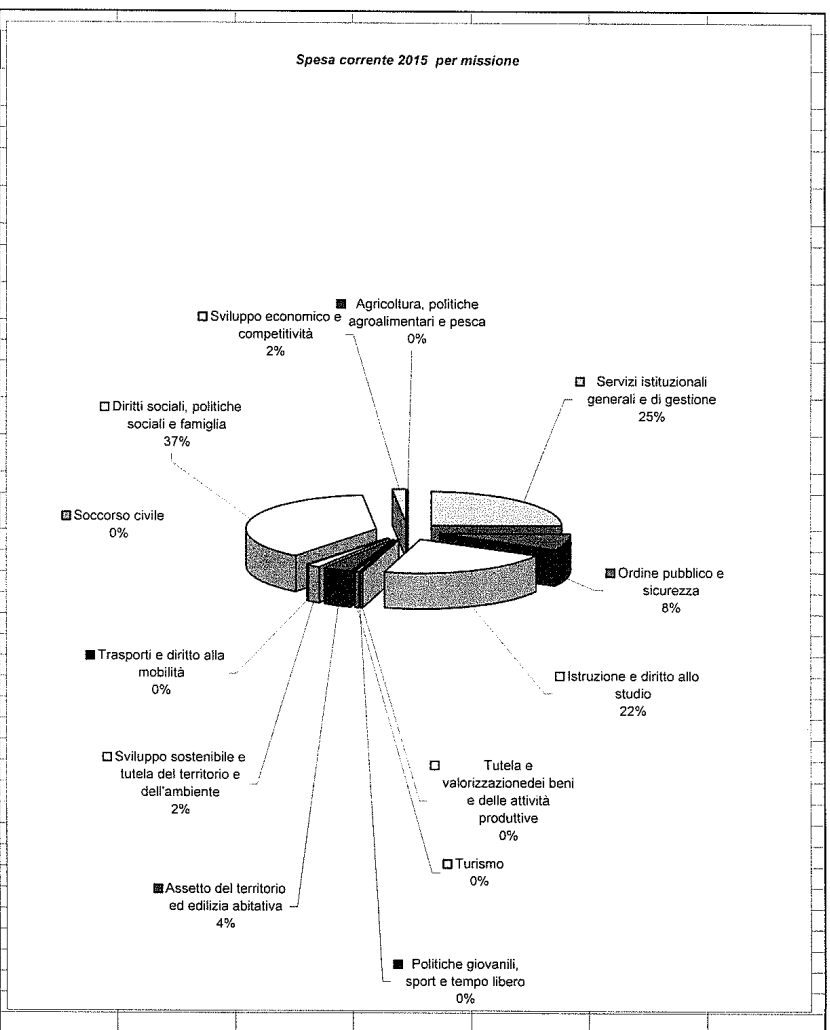
Missioni	Missioni di parte corrente					
	Spesa corrente	Rendiconto 2012	Rendiconto 2013	Rendiconto 2014	Rendiconto 2015	% es. 2015
1	Servizi istituzionali generali e di gestione	8.727.492,80	8.996.744,96	9.609.481,44	9.254.865,15	22,64%
3	Ordine pubblico e sicurezza	3.809.889,48	4.053.565,42	3.377.924,97	3.137.534,54	7,67%
4	Istruzione e diritto allo studio	8.784.767,51	9.126.875,88	9.352.286,91	9.484.157,88	23,20%
5	Tutela e valorizzazione dei beni e delle attività produttive	74.036,00	76.350,41	62.330,31	34.834,98	0,09%
6	Politiche giovanili, sport e tempo libero	30.020,02	33.495,17	34.963,50	34.478,37	0,08%
7	Turismo	83.771,96	90.717,99	114.053,74	121.978,63	0,30%
8	Assetto del territorio ed edilizia abitativa	1.551.844,07	1.474.050,08	1.488.052,31	1.420.444,60	3,47%
9	Sviluppo sostenibile e tutela del territorio e dell'ambiente	696.541,51	677.857,90	689.026,34	736.061,86	1,80%
10	Trasporti e diritto alla mobilità	-	-	-	-	0,00%
11	Soccorso civile	44.268,39	33.681,87	43.315,01	29.230,04	0,07%
12	Diritti sociali, politiche sociali e famiglia	15.986.058,20	16.459.373,46	16.369.392,82	15.991.757,37	39,11%
14	Sviluppo economico e competitività	635.332,81	779.432,06	731.370,28	567.072,56	1,39%
16	Agricoltura, politiche agroalimentari e pesca	47.134,42	62.134,42	36.029,05	72.465,83	0,18%
20	Fondi e accantonamenti	-	-	-	-	0,00%
	Totale per missioni di parte corrente	40.471.157,17	41.864.279,62	41.918.226,68	40.884.881,81	100,00%

Dinamica spesa corrente 2012 - 2015 per missione



Unione dei Comuni della Bassa Romagna - Rendiconto esercizio 2015 - ANALISI E RAPPRESENTAZIONI GRAFICHE

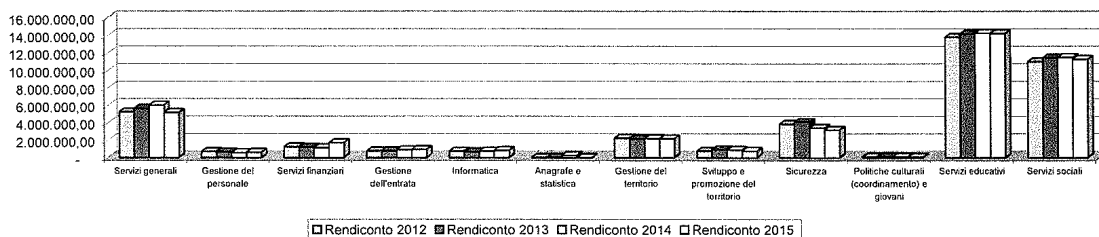
Missioni	Missioni di parte corrente	Previsione iniziale 2015	Previsione assestata 2015	Rendiconto 2015
	Spesa corrente			
1	Servizi istituzionali generali e di gestione	11.020.028,57	11.417.354,20	9.254.865,15
3	Ordine pubblico e sicurezza	3.388.741,00	3.250.700,08	3.137.534,54
4	Istruzione e diritto allo studio	9.585.521,87	9.698.856,95	9.484.157,88
5	Tutela e valorizzazione dei beni e delle attività produttive	47.375,00	50.745,30	34.834,98
6	Politiche giovanili, sport e tempo libero	41.200,00	41.200,00	34.478,37
7	Turismo	213.620,00	125.022,74	121.978,63
8	Assetto del territorio ed edilizia abitativa	1.588.631,00	1.584.842,02	1.420.444,60
9	Sviluppo sostenibile e tutela del territorio e dell'ambiente	773.205,00	777.995,41	736.061,86
10	Trasporti e diritto alla mobilità	-	-	-
11	Soccorso civile	27.525,00	34.226,06	29.230,04
12	Diritti sociali, politiche sociali e famiglia	16.606.680,87	16.515.971,24	15.991.757,37
14	Sviluppo economico e competitività	699.230,98	636.195,67	567.072,56
16	Agricoltura, politiche agroalimentari e pesca	43.425,91	72.465,83	72.465,83
20	Fondi e accantonamenti	340.999,67	3.023.353,21	-
	Totale per missioni di parte corrente	44.376.184,87	47.228.928,71	40.884.881,81



Unione dei Comuni della Bassa Romagna - Rendiconto esercizio 2015 - ANALISI E RAPPRESENTAZIONI GRAFICHE

Gestione corrente per centro di costo	Rendiconto 2012	Rendiconto 2013	Rendiconto 2014	Rendiconto 2015	% es. 2015
Servizi generali	5.233.760,50	5.627.142,93	6.010.244,12	5.167.546,72	12,64%
Gestione del personale	703.370,15	639.149,20	561.840,15	614.661,03	1,50%
Servizi finanziari	1.243.850,95	1.211.084,93	1.143.916,49	1.703.237,86	4,17%
Gestione dell'entrata	779.163,64	809.411,19	906.028,92	922.164,69	2,26%
Informatica	743.043,60	667.452,24	742.061,54	825.218,85	2,02%
Anagrafe e statistica	24.283,96	22.504,47	245.390,22	22.036,00	0,05%
Gestione del territorio	2.248.385,58	2.171.907,98	2.177.078,65	2.156.506,46	5,27%
Sviluppo e promozione del territorio	766.239,19	932.284,47	881.453,07	761.517,02	1,86%
Sicurezza	3.854.157,87	4.087.247,29	3.421.239,98	3.166.764,58	7,75%
Politiche culturali (coordinamento) e giovani	104.056,02	109.845,58	97.293,81	69.313,35	0,17%
Servizi educativi	13.788.489,59	14.170.064,51	14.267.973,51	14.218.550,19	34,78%
Servizi sociali	10.982.336,12	11.416.184,83	11.463.706,22	11.257.365,06	27,53%
RIEPILOGO BILANCIO	40.471.157,17	41.864.279,62	41.918.226,68	40.884.881,81	100,00%

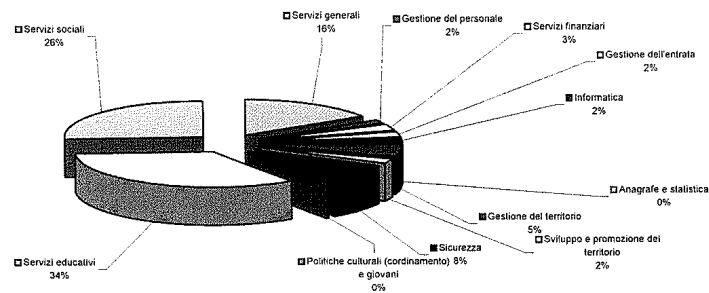
Dinamica gestione corrente 2012 - 2015 per centro di costo



□ Rendiconto 2012 ■ Rendiconto 2013 □ Rendiconto 2014 □ Rendiconto 2015

Gestione corrente per centro di costo	Previsione iniziale 2015	Previsione assestata 2015	Rendiconto 2015
Servizi generali	7.186.887,63	7.477.314,83	5.167.546,72
Gestione del personale	671.434,56	664.033,22	614.661,03
Servizi finanziari	1.312.333,00	1.779.974,27	1.703.237,86
Gestione dell'entrata	1.059.421,20	1.022.637,00	922.164,69
Informatica	867.647,85	854.069,08	825.218,85
Anagrafe e statistica	22.504,00	22.065,00	22.036,00
Gestione del territorio	2.361.836,00	2.385.225,27	2.156.506,46
Sviluppo e promozione del territorio	956.276,89	1.000.884,24	761.517,02
Sicurezza	3.416.066,00	3.393.602,46	3.166.764,58
Politiche culturali (coordinamento) e giovani	88.575,00	91.945,30	69.313,35
Servizi educativi	14.867.193,71	15.371.283,78	14.218.550,19
Servizi sociali	11.566.009,03	13.165.894,26	11.257.365,06
RIEPILOGO BILANCIO	44.376.184,87	47.228.928,71	40.884.881,81

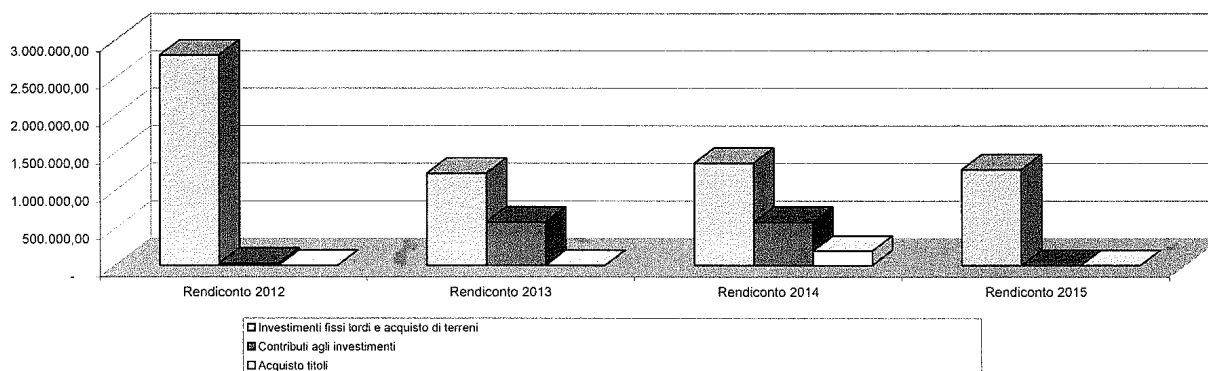
Gestione corrente 2015 per centro di costo



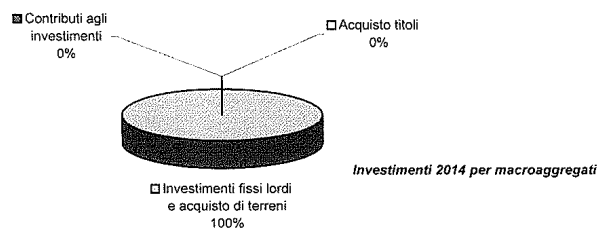
Unione dei Comuni della Bassa Romagna - Rendiconto esercizio 2015 - ANALISI E RAPPRESENTAZIONI GRAFICHE

Spesa in conto capitale						
Macroaggregati	Spesa in conto capitale	Rendiconto 2012	Rendiconto 2013	Rendiconto 2014	Rendiconto 2015	% es. 2015
2	Investimenti fissi lordi e acquisto di terreni	2.802.502,30	1.224.744,36	1.360.171,16	1.275.627,13	100,00%
3	Contributi agli investimenti	30.000,00	580.000,00	580.000,00	-	0,00%
1	Acquisto titoli	-	-	193.125,00	-	0,00%
	Totale spesa corrente per macroaggregati	2.832.502,30	1.804.744,36	2.133.296,16	1.275.627,13	100,00%
2	Titolo II* - Spese in conto capitale	2.832.502,30	1.804.744,36	1.940.171,16	1.275.627,13	100,00%
3	Titolo III* - Spese per incremento attività finanziarie	-	-	193.125,00	-	0,00%

Dinamica 2012 - 2015 spesa in conto capitale per macroaggregati



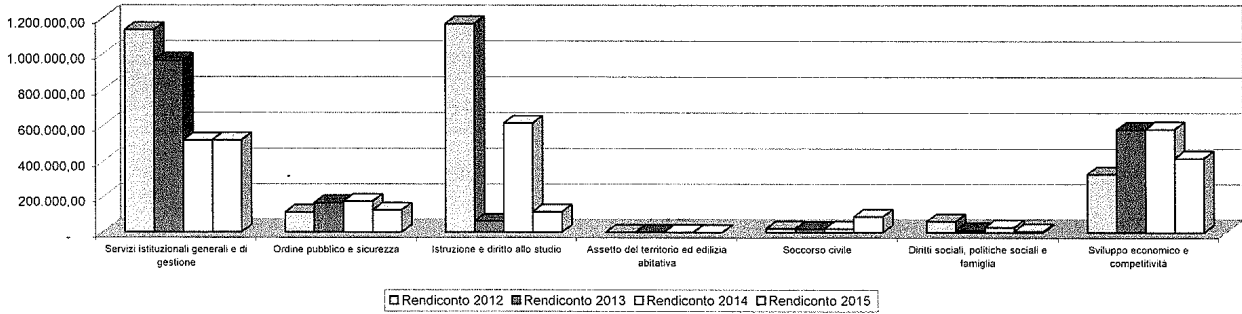
Macroaggregati	Spesa in conto capitale	Previsione iniziale 2015	Previsione assestata 2015	Rendiconto 2015
2	Investimenti fissi lordi e acquisto di terreni	2.443.455,22	2.792.859,23	1.275.627,13
3	Contributi agli investimenti	-	-	-
1	Acquisto titoli	-	-	-
	Totale spesa corrente per macroaggregati	2.443.455,22	2.792.859,23	1.275.627,13
2	Titolo II* - Spese in conto capitale	2.443.455,22	2.792.859,23	1.275.627,13
3	Titolo III* - Spese per incremento attività finanziarie	-	-	-



Unione dei Comuni della Bassa Romagna - Rendiconto esercizio 2015 - ANALISI E RAPPRESENTAZIONI GRAFICHE

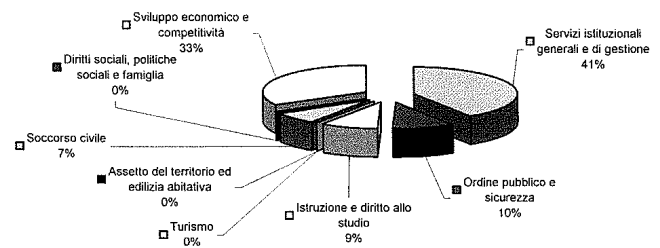
Missioni	Missioni parte investimenti	Rendiconto 2012	Rendiconto 2013	Rendiconto 2014	Rendiconto 2015	% es. 2015
1	Servizi istituzionali generali e di gestione	1.135.311,79	963.499,07	518.549,96	519.913,78	40,76%
3	Ordine pubblico e sicurezza	112.661,75	166.304,23	174.554,24	124.654,31	9,77%
4	Istruzione e diritto allo studio	1.169.999,16	62.515,13	614.337,37	115.161,22	9,03%
8	Assetto del territorio ed edilizia abitativa	-	-	727,12	-	0,00%
11	Soccorso civile	21.801,69	19.408,64	19.990,18	89.405,66	7,01%
12	Diritti sociali, politiche sociali e famiglia	62.727,91	13.017,29	28.459,65	6.228,94	0,49%
14	Sviluppo economico e competitività	330.000,00	580.000,00	583.552,64	420.263,22	32,95%
	Totale per missioni in conto capitale	2.832.502,30	1.804.744,36	1.940.171,16	1.275.627,13	100,00%

Dinamica 2012 - 2015 spesa in conto capitale per missioni



Missioni	Missioni parte investimenti	Previsione iniziale 2015	Previsione assestata 2015	Rendiconto 2015
1	Servizi istituzionali generali e di gestione	824.228,03	859.195,05	519.913,78
3	Ordine pubblico e sicurezza	230.275,60	511.569,90	124.654,31
4	Istruzione e diritto allo studio	582.373,41	599.939,93	115.161,22
7	Turismo	-	-	-
8	Assetto del territorio ed edilizia abitativa	2.000,00	2.000,00	-
11	Soccorso civile	166.130,82	186.130,82	89.405,66
12	Diritti sociali, politiche sociali e famiglia	12.000,00	7.576,17	6.228,94
14	Sviluppo economico e competitività	626.447,36	626.447,36	420.263,22
	Totale per missioni in conto capitale	2.443.455,22	2.792.859,23	1.275.627,13

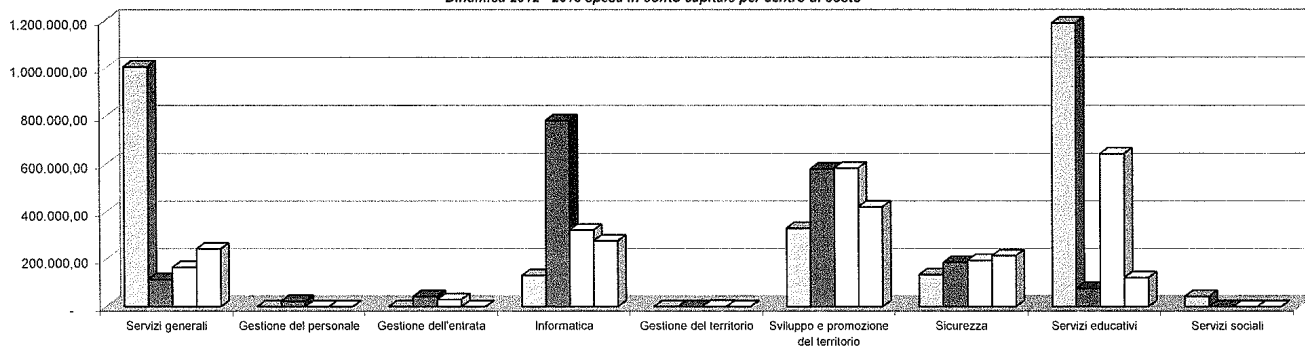
Spesa in conto capitale 2015 per missioni



Unione dei Comuni della Bassa Romagna - Rendiconto esercizio 2015 - ANALISI E RAPPRESENTAZIONI GRAFICHE

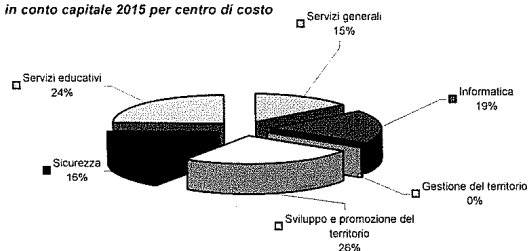
Spesa in conto capitale per centro di costo					
Spesa in conto capitale per centro di costo	Rendiconto 2012	Rendiconto 2013	Rendiconto 2014	Rendiconto 2015	% es. 2015
Servizi generali	1.005.466,77	115.476,35	165.781,11	243.185,29	19,06%
Gestione del personale	-	23.180,00	-	-	0,00%
Gestione dell'entrata	-	43.560,00	30.492,00	-	0,00%
Informatica	131.320,51	781.282,72	322.276,85	276.728,49	21,69%
Gestione del territorio	-	-	727,12	-	0,00%
Sviluppo e promozione del territorio	330.000,00	580.000,00	583.552,64	420.263,22	32,95%
Sicurezza	134.463,44	185.712,87	194.544,42	214.059,97	16,78%
Servizi educativi	1.188.103,23	75.532,42	642.797,02	121.390,16	9,52%
Servizi sociali	43.148,35	-	-	-	0,00%
RIEPILOGO BILANCIO	2.832.502,30	1.804.744,36	1.940.171,16	1.275.627,13	100,00%

Dinamica 2012 - 2015 spesa in conto capitale per centro di costo



Spesa in conto capitale per centro di costo	Previsione iniziale 2015	Previsione assestata 2015	Rendiconto 2015
Servizi generali	356.520,00	359.520,00	243.185,29
Informatica	467.708,03	499.675,05	276.728,49
Gestione del territorio	2.000,00	2.000,00	-
Sviluppo e promozione del territorio	626.447,36	626.447,36	420.263,22
Sicurezza	396.406,42	697.700,72	214.059,97
Servizi educativi	594.373,41	607.516,10	121.390,16
RIEPILOGO BILANCIO	2.443.455,22	2.792.859,23	1.275.627,13

Spesa in conto capitale 2015 per centro di costo



Unione dei Comuni della Bassa Romagna - Rendiconto esercizio 2015 - ANALISI E RAPPRESENTAZIONI GRAFICHE

Prospetto dimostrativo del risultato di amministrazione	RESIDUI	COMPETENZA	TOTALE
Fondo di cassa al 1° gennaio			5.004.406,58
RISCOSSIONI	7.345.316,45	41.724.358,73	49.069.675,18
PAGAMENTI	6.395.459,29	40.853.042,97	47.248.502,26
SALDO DI CASSA al 31 dicembre			6.825.579,50
PAGAMENTI per azioni esecutive non regolarizzate al 31 dicembre			-
FONDO DI CASSA AL 31 dicembre			6.825.579,50
RESIDUI ATTIVI	2.074.561,51	10.349.399,54	12.423.961,05
di cui derivanti da accertamenti di tributi effettuati sulla base della stima del dipartimento delle finanze			
RESIDUI PASSIVI	458.908,76	8.993.619,65	9.452.528,41
FONDO PLURIENNALE VINCOLATO PER SPESE CORRENTI			739.066,67
FONDO PLURIENNALE VINCOLATO PER SPESE IN CONTO CAPITALE			726.351,07
RISULTATO DI AMMINISTRAZIONE AL 31 DICEMBRE 2015			8.331.594,40
Vincoli di bilancio			
Avanzo amministrazione già iscritto			4.981.668,24
Fondo rischi Educativi			1.292.151,47
Fondo rischi sociale			27.463,43
Accantonamento sociale			770.000,00
Vincolo - Accantonamento Outlet Faenza			167.200,00
Vincolo - Politiche abitative Lugo			52.554,10
Vincolo - comunità solari			21.960,00
Vincolo - informatica			23.930,00
Vincolo - scuole Bagnara			31.500,00
TOTALE VINCOLI GIÀ ATTRIBUITI			7.368.427,24
Avanzo disponibile			963.167,16

Unione dei Comuni della Bassa Romagna - Rendiconto esercizio 2015 - ANALISI E RAPPRESENTAZIONI GRAFICHE

Correlazione fonti e impieghi - equilibri di bilancio	Gestione competenza	Gestione residui	Gestione FPV	TOTALE gestione 2015	Avanzo 2014 non utilizzato	Totale avanzo di amministrazione 2015
Gestione corrente						
Disponibilità corrente	45.579.388,98	- 26.921,14	882.605,41			
Fabbisogno corrente	40.778.671,82	- 245.213,62	845.276,66			
Saldo corrente	4.800.717,16	218.292,48	37.328,75	5.056.338,39	2.511.357,55	7.567.695,94
Gestione in conto capitale						
Disponibilità in conto capitale	1.250.190,37	- 34.908,87	1.365.669,16			
Fabbisogno in conto capitale	879.558,24	- 186.680,32	1.122.419,96			
Saldo in conto capitale	370.632,13	151.771,45	243.249,20	765.652,78		765.652,78
Gestione attività finanziarie - entrata	235.000,00	-	-			
Gestione attività finanziarie - spesa	235.000,00	-	-			
Saldo attività finanziarie	-	-	-	-		-
Gestione anticipazione di tesoreria - entrata	-	-	-			
Gestione anticipazione di tesoreria - spesa	-	-	-			
Saldo gestione anticipazione di tesoreria	-	-	-	-		-
Spese per conto terzi e partite di giro - entrata	7.451.153,68	- 3.626,77	-			
Spese per conto terzi e partite di giro - spesa	7.451.153,68	- 1.872,45	-			
Saldo spese per conto terzi e partite di giro	-	1.754,32	-	1.754,32		1.754,32
Totale				5.820.236,85	2.511.357,55	8.331.594,40

Unione dei Comuni della Bassa Romagna - Rendiconto esercizio 2015 - ANALISI E RAPPRESENTAZIONI GRAFICHE

Avanzo 2014 non utilizzato											
Macro servizi	Alfonsine	Bagnacavallo	Bagnara	Conselice	Cotignola	Fusignano	Lugo	Massa Lombarda	S.Agata	Unione	Totale
Servizi generali	128.551,92	130.538,05	450,81	80.024,17	26.513,74	1.552,51	141.589,93	59.921,83	38.159,21	-	607.302,16
Gestione del personale	-	-	-	-	-	-	-	-	-	-	-
Servizi finanziari	-	-	-	-	-	-	-	-	-	-	-
Gestione dell'entrata	-	-	-	-	-	-	-	-	-	-	-
Informatica	5.749,34	7.770,97	1.133,04	4.591,20	3.460,94	3.901,98	15.159,46	4.974,15	1.356,12	-	48.097,20
Anagrafe e statistica	-	-	-	-	-	-	-	-	-	-	-
Gestione del territorio	-	-	-	-	-	-	-	-	-	-	-
Sviluppo e promozione del territorio	15.689,08	21.205,81	3.091,91	12.528,69	9.444,39	10.647,92	41.367,87	13.573,69	3.700,65	-	131.250,00
Sicurezza	-	-	-	-	-	-	-	-	-	-	-
Politiche culturali (coordinamento) e giovani	-	-	-	-	-	-	-	-	-	-	-
Servizi educativi	119.051,84	194.529,11	18.044,50	29.579,85	38.157,73	120.656,35	300.007,03	129.553,56	5.128,27	-	954.708,25
Servizi sociali	91.375,13	124.281,43	18.048,49	74.666,58	55.107,87	61.637,31	243.439,99	80.233,63	21.209,57	-	770.000,00
RIEPILOGO BILANCIO	360.417,31	478.325,37	40.768,76	201.390,48	132.684,67	198.396,07	741.564,28	288.256,86	69.553,82	-	2.511.357,61
Avanzo gestione competenza - ordinaria											
Macro servizi	Alfonsine	Bagnacavallo	Bagnara	Conselice	Cotignola	Fusignano	Lugo	Massa Lombarda	S.Agata	Unione	Totale
Servizi generali	52.194,13	72.019,11	10.441,11	42.521,57	32.038,74	35.263,66	141.120,48	45.683,73	12.485,88	-	443.768,41
Gestione del personale	4.958,36	7.814,50	1.246,08	4.424,10	3.358,52	3.100,46	16.013,10	5.122,28	1.529,49	-	47.566,89
Servizi finanziari	13,01	17,87	2,59	10,53	8,89	8,78	34,75	11,38	3,10	-	110,90
Gestione dell'entrata	11.163,73	16.385,80	406,41	5.602,75	4.322,59	6.549,89	28.004,50	10.482,02	730,88	-	83.648,57
Informatica	6.781,26	9.320,89	1.348,57	5.492,80	4.165,38	4.578,35	18.118,61	5.934,16	1.617,95	-	57.357,97
Anagrafe e statistica	-	-	-	-	-	-	-	-	-	-	-
Gestione del territorio	15.959,61	25.084,06	4.179,51	14.877,26	11.731,62	12.399,37	49.282,59	14.590,56	4.614,86	-	152.699,44
Sviluppo e promozione del territorio	23.142,11	33.312,90	4.669,00	18.362,14	14.348,33	16.423,28	65.513,85	18.330,84	5.877,82	-	199.980,27
Sicurezza	33.992,48	36.422,79	7.298,10	28.215,71	18.463,85	22.052,55	81.037,18	29.024,28	7.814,26	-	264.321,20
Politiche culturali (coordinamento) e giovani	2.727,51	3.749,00	542,42	2.209,28	1.675,38	1.841,49	7.287,57	2.386,81	-	-	22.419,46
Servizi educativi	148.441,94	151.684,53	64.942,85	121.847,34	47.850,18	50.312,92	173.617,27	146.909,86	123.973,76	-	1.029.580,65
Servizi sociali	183.366,76	252.039,02	36.465,66	148.526,48	112.632,70	123.799,67	731.823,82	160.460,99	43.749,77	-	1.792.664,87
RIEPILOGO BILANCIO	482.740,90	607.830,47	131.542,30	392.089,96	250.596,18	276.330,42	1.311.653,72	438.936,91	202.397,77	-	4.094.118,63

Unione dei Comuni della Bassa Romagna - Rendiconto esercizio 2015 - ANALISI E RAPPRESENTAZIONI GRAFICHE

Avanzo stanziato sull'esercizio 2015 e non utilizzato che confluisce nell'avanzo di amministrazione 2016											
Macro servizi	Alfonsine	Bagnacavallo	Bagnara	Conselice	Cotignola	Fusignano	Lugo	Massa Lombarda	S.Agata	Unione	Totale
Servizi generali	230.000,00	-	9.000,00	-	118.000,00	15.000,00	433.000,00	39.000,00	49.000,00	-	893.000,00
Gestione del personale	-	-	-	-	-	-	-	-	-	-	-
Servizi finanziari	-	-	-	-	-	-	-	-	-	-	-
Gestione dell'entrata	-	-	-	-	-	-	-	-	-	-	-
Informatica	-	-	-	-	-	-	51.560,20	-	-	-	51.560,20
Anagrafe e statistica	-	-	-	-	-	-	-	-	-	-	-
Gestione del territorio	-	-	-	-	-	-	-	13.309,41	-	-	13.309,41
Sviluppo e promozione del territorio	-	-	-	-	-	-	-	-	-	-	-
Sicurezza	98.000,00	-	-	80.000,00	10.000,00	30.000,00	5.400,53	7.218,41	35.007,86	-	265.626,80
Politiche culturali (ccordinamento) e giovani	-	-	-	-	-	-	-	-	-	-	-
Servizi educativi	-	-	-	-	-	-	-	-	-	-	-
Servizi sociali	-	-	-	-	-	-	52.554,10	-	-	-	52.554,10
RIEPILOGO BILANCIO	328.000,00	-	9.000,00	80.000,00	128.000,00	45.000,00	542.514,83	59.527,82	84.007,86	-	1.276.050,51
Gestione residui											
Macro servizi	Alfonsine	Bagnacavallo	Bagnara	Conselice	Cotignola	Fusignano	Lugo	Massa Lombarda	S.Agata	Unione	Totale
Servizi generali	1.733,48	2.382,68	344,73	1.404,11	1.064,78	1.170,35	4.631,61	1.516,93	413,59	-	14.662,27
Gestione del personale	1.960,50	2.694,72	389,88	1.588,00	1.204,23	1.323,63	5.238,18	1.715,60	467,76	-	16.582,49
Servizi finanziari	-	-	-	-	-	-	-	-	-	-	-
Gestione dell'entrata	957,08	1.315,52	190,33	775,23	587,89	646,17	2.557,20	837,53	228,35	-	8.095,31
Informatica	1.875,08	2.577,31	372,89	1.518,81	1.151,76	1.265,96	5.009,96	1.640,85	447,38	-	15.860,00
Anagrafe e statistica	1.054,94	1.450,02	209,79	854,50	647,99	712,24	2.818,65	923,16	251,70	-	8.922,99
Gestione del territorio	4.226,61	5.809,51	840,54	3.423,54	2.596,19	2.853,59	11.292,94	3.698,63	1.008,43	-	35.750,00
Sviluppo e promozione del territorio	19.780,94	27.189,05	3.933,78	16.022,50	12.150,41	13.355,06	52.852,00	17.309,95	4.719,57	-	167.313,25
Sicurezza	2.524,90	3.470,49	502,12	2.045,16	1.550,91	1.704,68	6.746,18	2.209,49	602,42	-	21.358,34
Politiche culturali (ccordinamento) e giovani	2.010,45	2.763,38	399,81	1.628,46	1.234,92	1.357,35	5.371,65	1.759,31	479,68	-	17.005,00
Servizi educativi	366,24	7.338,00	35.988,55	254,08	1.862,86	631,00	14.586,97	18.071,21	231,79	0,01	76.867,11
Servizi sociali	2.253,39	3.097,30	448,12	1.825,24	1.384,14	1.521,37	6.020,74	1.971,90	537,64	-	19.059,83
RIEPILOGO BILANCIO	34.822,61	54.698,54	42.840,80	28.163,62	23.027,62	23.894,14	106.649,72	46.223,36	7.989,21	-	368.309,61

Unione dei Comuni della Bassa Romagna - Rendiconto esercizio 2015 - ANALISI E RAPPRESENTAZIONI GRAFICHE

Gestione FPV											
Macro servizi	Alfonsine	Bagnacavallo	Bagnara	Conselice	Cotignola	Fusignano	Lugo	Massa Lombarda	S.Agata	Unione	Totale
Servizi generali	9.577,70	13.164,62	1.904,69	7.757,91	5.883,09	6.466,36	25.590,33	8.381,28	2.285,16	-	81.011,14
Gestione del personale											-
Servizi finanziari											-
Gestione dell'entrata											-
Informatica											-
Anagrafe e statistica											-
Gestione del territorio											-
Sviluppo e promozione del territorio	88,30	121,37	17,56	71,53	54,24	59,62	235,94	77,27	21,07	-	746,90
Sicurezza											-
Politiche culturali (ccordinamento) e giovani											-
Servizi educativi											-
Servizi sociali											-
RIEPILOGO BILANCIO	9.666,01	13.286,00	1.922,25	7.829,43	5.937,33	6.525,98	25.826,26	8.456,55	2.306,23		81.758,04
TOTALE AVANZO											
Macro servizi	Alfonsine	Bagnacavallo	Bagnara	Conselice	Cotignola	Fusignano	Lugo	Massa Lombarda	S.Agata	Unione	Totale
Servizi generali	422.057,23	218.104,46	22.141,35	131.707,76	183.500,35	59.452,89	745.932,35	154.503,77	102.343,84	-	2.039.743,98
Gestione del personale	2.997,86	5.119,78	856,20	2.836,10	2.154,29	1.776,83	10.774,92	3.406,68	1.061,73	-	30.984,40
Servizi finanziari	13,01	17,87	2,59	10,53	8,89	8,78	34,75	11,38	3,10	-	110,90
Gestione dell'entrata	12.120,81	17.701,32	596,74	6.377,98	4.910,48	7.196,06	30.561,70	11.319,55	959,23	-	91.743,88
Informatica	14.405,68	19.669,17	2.854,51	11.602,81	8.778,09	9.746,29	89.848,23	12.549,15	3.421,45	-	172.875,37
Anagrafe e statistica	1.054,94	1.450,02	209,79	854,50	647,99	712,24	2.818,65	923,16	251,70	-	8.922,99
Gestione del territorio	20.186,22	30.873,57	5.020,05	18.300,80	14.327,81	15.252,96	60.575,53	31.598,60	5.623,29	-	201.758,85
Sviluppo e promozione del territorio	58.700,43	81.829,13	11.712,25	46.984,85	35.997,37	40.485,88	159.969,66	49.291,75	14.319,10	-	499.290,42
Sicurezza	134.517,38	39.893,28	7.800,22	110.260,87	30.014,76	53.757,23	93.183,89	38.452,18	43.424,54	-	551.304,34
Politiche culturali (ccordinamento) e giovani	4.737,96	6.512,38	942,23	3.837,74	2.910,30	3.198,84	12.659,22	4.146,12	479,68	-	39.424,46
Servizi educativi	267.860,02	353.551,64	118.975,90	151.681,28	87.870,77	171.600,27	488.211,27	292.534,63	128.870,24	-	2.061.156,01
Servizi sociali	276.995,28	379.417,75	54.962,28	225.018,29	169.124,71	186.958,35	1.033.638,65	242.866,51	65.496,98	-	2.634.278,80
RIEPILOGO BILANCIO	1.215.646,81	1.154.140,37	226.074,11	709.473,51	540.245,80	550.146,62	2.728.208,81	841.403,50	366.254,69	-	8.331.594,40

Unione dei Comuni della Bassa Romagna - Rendiconto esercizio 2015 - ANALISI E RAPPRESENTAZIONI GRAFICHE

Avanzo iscritto previsione iniziale											
Macro servizi	Alfonsine	Bagnacavallo	Bagnara	Conselice	Cotignola	Fusignano	Lugo	Massa Lombarda	S.Agata	Unione	Totale
Servizi generali	326.976,29	378.715,99	17.625,12	310.099,25	121.125,56	112.091,98	521.908,24	219.343,42	90.591,75	-	2.098.477,59
Gestione del personale	-	-	-	-	-	-	-	-	-	-	-
Servizi finanziari	-	-	-	-	-	-	-	-	-	-	-
Gestione dell'entrata	-	-	-	-	-	-	-	-	-	-	-
Informatica	8.036,87	10.862,86	1.583,86	6.417,93	4.837,97	5.454,49	21.191,05	6.953,24	1.895,69	-	67.233,96
Anagrafe e statistica	-	-	-	-	-	-	-	-	-	-	-
Gestione del territorio	-	-	-	-	-	-	-	-	-	-	-
Sviluppo e promozione del territorio	15.689,08	21.205,81	3.091,91	12.528,69	9.444,39	10.647,92	41.367,87	13.573,69	3.700,65	-	131.250,00
Sicurezza	-	-	-	-	-	-	-	-	-	-	-
Politiche culturali (coordinamento) e giovani	-	-	-	-	-	-	-	-	-	-	-
Servizi educativi	-	-	-	-	-	-	-	-	-	-	-
Servizi sociali	117.999,26	162.190,87	23.466,20	95.579,01	72.480,83	79.666,93	481.970,71	103.259,04	28.153,63	-	1.164.766,50
RIEPILOGO BILANCIO	468.701,49	572.975,53	45.767,08	424.624,87	207.888,75	207.861,33	1.066.437,88	343.129,39	124.341,72	-	3.461.728,05
Di cui da trasferire ai comuni	326.976,29	378.715,99	17.625,12	310.099,25	121.125,56	112.091,98	521.908,24	219.343,42	90.591,75	-	2.098.477,59
Avanzo iscritto preconsuntivo											
Macro servizi	Alfonsine	Bagnacavallo	Bagnara	Conselice	Cotignola	Fusignano	Lugo	Massa Lombarda	S.Agata	Unione	Totale
Servizi generali	232.186,82	2.963,72	9.421,60	1.761,53	119.306,15	16.478,87	441.474,33	46.113,18	49.503,22	20.836,13	940.045,56
Gestione del personale	-	-	-	-	-	-	-	-	-	-	-
Servizi finanziari	-	-	-	-	-	-	-	-	-	-	-
Gestione dell'entrata	620,69	853,15	123,44	502,76	381,28	419,06	1.658,40	543,16	148,09	-	5.250,00
Informatica	-	-	-	-	-	-	45.345,20	-	-	-	15.860,00
Anagrafe e statistica	-	-	-	-	-	-	-	-	-	-	-
Gestione del territorio	-	-	-	-	-	-	-	-	-	-	-
Sviluppo e promozione del territorio	-	-	-	-	-	-	-	13.309,41	-	119.619,86	132.929,27
Sicurezza	98.000,00	-	-	80.000,00	10.000,00	30.000,00	5.400,53	7.218,41	35.007,86	6.588,00	272.214,80
Politiche culturali (coordinamento) e giovani	-	-	-	-	-	-	-	-	-	-	-
Servizi educativi	-	-	48.399,55	-	-	-	-	-	59.895,80	-	108.295,35
Servizi sociali	-	-	-	-	-	-	-	-	-	-	-
RIEPILOGO BILANCIO	330.807,52	3.816,87	57.944,59	82.264,28	129.687,41	46.897,93	493.878,47	67.184,16	144.554,97	162.903,99	1.519.940,18
Di cui da trasferire ai comuni	230.000,00	-	9.000,00	-	118.000,00	15.000,00	433.000,00	39.000,00	49.000,00	-	893.000,00

Unione dei Comuni della Bassa Romagna - Rendiconto esercizio 2015 - ANALISI E RAPPRESENTAZIONI GRAFICHE

TOTALE AVANZO INSCRITTO											
Macro servizi	Alfonsine	Bagnacavallo	Bagnara	Conselice	Cotignola	Fusignano	Lugo	Massa Lombarda	S.Agata	Unione	Totale
Servizi generali	559.163,11	381.679,72	27.046,73	311.860,77	240.431,71	128.570,85	963.382,57	265.456,60	140.094,97	20.836,13	3.038.523,16
Gestione del personale	-	-	-	-	-	-	-	-	-	-	-
Servizi finanziari	-	-	-	-	-	-	-	-	-	-	-
Gestione dell'entrata	620,69	653,15	123,44	502,76	381,26	419,06	1.658,40	543,16	148,09	-	5.250,00
Informatica	8.036,87	10.862,86	1.583,86	6.417,93	4.837,97	5.454,49	66.536,25	6.953,24	1.895,69	15.860,00	128.439,16
Anagrafe e statistica	-	-	-	-	-	-	-	-	-	-	-
Gestione del territorio	-	-	-	-	-	-	-	-	-	-	-
Sviluppo e promozione del territorio	15.689,08	21.205,81	3.091,91	12.528,69	9.444,39	10.647,92	41.367,87	26.883,10	3.700,65	119.619,86	264.179,27
Sicurezza	98.000,00	-	-	80.000,00	10.000,00	30.000,00	5.400,53	7.218,41	35.007,86	6.588,00	272.214,80
Politiche culturali (coordinamento) e giovani	-	-	-	-	-	-	-	-	-	-	-
Servizi educativi	-	-	48.399,55	-	-	-	-	-	59.895,80	-	108.295,35
Servizi sociali	117.999,26	162.190,87	23.466,20	95.579,01	72.480,83	79.666,93	481.970,71	103.259,04	28.153,63	-	1.164.766,50
RIEPILOGO BILANCIO	799.509,00	576.792,40	103.711,67	506.889,16	337.576,16	254.759,26	1.560.316,35	410.313,55	268.896,69	162.903,99	4.981.668,24
Vincoli di bilancio											
Macro servizi	Alfonsine	Bagnacavallo	Bagnara	Conselice	Cotignola	Fusignano	Lugo	Massa Lombarda	S.Agata	Unione	Totale
Avanzo amministrazione già iscritto	799.509,00	576.792,40	103.711,67	506.889,16	337.576,16	254.759,26	1.560.316,35	410.313,55	268.896,69	162.903,99	4.981.668,24
Fondo rischi educativi esercizi precedenti	119.051,84	194.529,11	18.044,50	29.579,85	38.157,73	120.656,35	300.007,03	129.553,56	5.128,27	-	954.708,25
Fondo rischi educativi esercizio 2015	18.397,39	35.360,02	8.510,88	39.050,72	12.485,20	44.129,89	156.208,14	19.578,00	3.722,98	-	337.443,22
Fondo rischi sociale	3.246,92	4.462,91	645,71	2.629,99	1.994,41	2.192,15	8.675,33	2.841,32	774,69	-	27.463,43
Accantonamento sociale	91.375,13	124.281,43	18.048,49	74.666,58	55.107,87	61.637,31	243.439,99	80.233,63	21.209,57	-	770.000,00
Vincolo - Accantonamento Outlet Faenza	19.767,55	27.170,65	3.931,12	16.011,65	12.142,18	13.346,02	52.816,22	17.298,23	4.716,37	-	167.200,00
Vincolo - Politiche abitative Lugo	-	-	-	-	-	-	52.554,10	-	-	-	52.554,10
Vincolo - comunità solari	2.440,00	2.440,00	2.440,00	2.440,00	2.440,00	2.440,00	2.440,00	2.440,00	2.440,00	-	21.960,00
Vincolo - informatica	2.829,17	3.888,72	562,63	2.291,62	1.737,81	1.910,11	7.559,16	2.475,76	675,02	-	23.930,00
Vincolo - scuole Bagnara	-	-	31.500,00	-	-	-	-	-	-	-	31.500,00
TOTALE VINCOLI GIA' ATTRIBUITI	1.056.617,00	968.925,25	187.395,01	673.559,57	461.641,37	501.071,09	2.384.016,33	664.734,05	307.563,59	162.903,99	7.368.427,24
Avanzo disponibile											963.167,16
Riparto avanzo	159.029,81	185.215,13	38.679,10	35.913,94	78.804,43	49.075,53	344.192,48	176.669,45	58.691,29	-	162.904,00
											963.167,16

Unione dei Comuni della Bassa Romagna - Rendiconto esercizio 2015 - ANALISI E RAPPRESENTAZIONI GRAFICHE

Riparto avanzo												
Riferimenti	Alfonsine	Bagnacavallo	Bagnara	Conselice	Cotignola	Fusignano	Lugo	Massa Lombarda	S.Agata	Unione	Totale	
Avanzo disponibile	159.030	185.215	38.679	35.914	78.604	49.076	344.192	176.669	58.691	-	162.904	963.167
Rettifiche												
Rettifiche avanzo per spese personale comandato	17.205,21	23.648,70	- 34.264,44	- 27.790,50	10.568,27	- 8.991,24	45.970,00	15.055,97	- 41.401,98			-
Rettifiche avanzo per computazione avanzo realizzazione archivio (+)	2.186,82	2.963,72	421,60	1.761,53	1.306,15	1.478,87	8.474,33	7.113,18	503,22		-	26.209,43
Rettifiche avanzo per computazione avanzo realizzazione archivio (+)	- 3.099,66	- 4.259,13	- 616,22	- 2.509,91	- 1.903,35	- 2.092,05	- 8.279,21	- 2.711,58	- 739,31		-	26.209,43
Rettifiche avanzo per computazione capilaria	- 19.259,65	- 26.472,53	- 3.830,12	- 15.600,25	- 11.830,20	- 13.003,11	- 51.459,18	- 16.853,77	- 4.595,19		-	162.904,00
Riparto avanzo rideterminato	156.063,54	181.095,88	389,92	- 8.225,20	76.745,30	26.468,01	338.898,44	179.273,25	12.458,03	-	-	963.167,16
Totale avanzo già iscritto nel bilancio 2016 da trasferire ai comuni	556.976,29	378.715,99	26.625,12	310.099,25	239.125,56	127.091,98	954.908,24	258.343,42	139.591,75	-	-	2.991.477,59

Unione dei Comuni della Bassa Romagna - Rendiconto esercizio 2015 - ANALISI E RAPPRESENTAZIONI GRAFICHE

Riferimento Enti	161	162	163	167	168	169	182	Totale educativi	192	196
	Servizi educativi costi generali U.O.	Asili nido	Scuole materne	Trasporti scolastici	Refezione scolastica	Centri ricreativi estivi	Altri servizi per l'infanzia		ANZIANI E DISABILI	ASSISTENZA DOMICILIARE
Crediti rette educativi/sociale esercizio 2011										
Alfonsine	-	10.727,41	-	1.318,37	6.897,02	-	345,31	19.288,11	-	-
Bagnacavallo	-	10.108,09	-	429,75	20.099,24	-	400,58	31.037,66	-	-
Bagnara	-	-	-	298,91	1.569,17	-	182,50	2.050,58	-	-
Conselice	-	9.944,50	-	1.263,08	892,28	-	-	12.099,86	-	-
Cotignola	-	393,00	-	403,44	2.210,18	388,58	-	3.395,20	-	-
Fusignano	-	497,53	-	401,42	5.686,01	499,81	-	7.084,77	-	-
Lugo	-	-	-	296,13	30.001,37	4.575,73	-	34.873,23	-	-
Massa Lombarda	-	3.215,70	22.566,24	1.369,56	-	2.064,39	-	29.215,89	-	-
Sant'Agata	-	-	-	-	-	-	-	-	-	-
Unione	-	-	-	-	-	-	-	-	-	-
Totali	-	34.886,23	22.566,24	5.780,66	67.355,27	7.528,51	928,39	139.045,30	-	-
Crediti rette educativi/sociale esercizio 2012										
Alfonsine	-	5.085,44	-	4.230,33	20.619,88	757,60	719,65	31.412,90	-	-
Bagnacavallo	-	5.737,56	-	-	37.680,46	1.149,98	409,80	44.977,80	-	-
Bagnara	-	-	-	1.011,08	5.600,70	-	71,00	6.682,78	-	-
Conselice	-	-	-	-	2.198,96	-	-	2.198,96	-	-
Cotignola	-	1.195,70	-	1.092,71	7.579,22	572,79	139,80	10.580,22	-	-
Fusignano	-	3.200,21	-	826,94	27.861,46	1.215,00	4.412,71	37.516,32	-	-
Lugo	-	6.769,54	-	5.678,06	55.510,74	1.198,45	-	69.156,79	-	-
Massa Lombarda	-	4.488,44	9.846,99	1.107,57	14.905,62	284,00	600,60	31.233,22	-	-
Sant'Agata	-	834,56	-	411,41	-	-	-	1.245,97	-	-
Unione	-	-	-	-	-	-	-	-	-	3.173,10
Totali	-	27.311,45	9.846,99	14.358,10	171.957,04	5.177,82	6.353,56	235.004,96	-	3.173,10
Crediti rette educativi/sociale esercizio 2013										
Alfonsine	-	3.331,44	-	3.642,34	21.581,95	159,28	423,94	29.138,95	-	-
Bagnacavallo	-	4.248,26	-	1.099,39	44.492,35	831,00	931,96	51.602,96	-	-
Bagnara	-	-	-	1.104,61	9.134,71	-	147,00	10.386,32	-	-
Conselice	-	10.489,85	-	-	-	-	-	10.489,85	-	-
Cotignola	-	3.254,00	-	905,00	4.072,17	310,00	277,00	8.818,17	-	-
Fusignano	-	4.513,07	-	1.010,75	31.526,35	582,40	3.815,75	41.448,32	-	-
Lugo	-	20.342,28	-	4.958,02	87.453,46	496,52	2.108,39	115.358,67	-	-
Massa Lombarda	-	4.524,25	4.938,37	1.877,15	13.745,40	6.853,89	155,00	32.094,06	-	-
Sant'Agata	-	1.636,93	-	250,00	-	-	132,00	2.018,93	-	-
Unione	-	-	-	-	-	-	-	-	16,68	8.080,83
Totali	-	52.340,08	4.938,37	14.847,26	212.006,39	9.233,09	7.991,04	301.356,23	16,68	8.080,83

Unione dei Comuni della Bassa Romagna - Rendiconto esercizio 2015 - ANALISI E RAPPRESENTAZIONI GRAFICHE

Riferimento Enti	161	162	163	167	168	169	182	Totale educativi	192	196
	Servizi educativi costi generali U.O.	Asili nido	Scuole materne	Trasporti scolastici	Refezione scolastica	Centri ricreativi estivi	Altri servizi per l'infanzia		ANZIANI E DISABILI	ASSISTENZA DOMICILIARE
Crediti rette educativi/sociali esercizio 2014										
Alfonsine	-	2.581,20	-	3.570,01	20.374,41	550,60	257,50	27.333,72		
Bagnacavallo	-	6.374,10	-	2.045,73	41.572,86	1.421,95	1.692,40	53.107,04		
Bagnara	-	-	-	342,14	1.084,88	-	-	1.427,02		
Conselice	-	15.423,94	-	-	13.547,25	-	-	28.971,19		
Cotignola	-	3.243,80	-	725,63	11.379,44	138,20	923,00	16.410,07		
Fusignano	-	5.933,04	-	892,37	35.492,00	1.249,60	1.033,90	44.600,91		
Lugo	-	22.367,21	-	4.416,60	108.000,54	1.131,63	1.013,10	136.929,08		
Massa Lombarda	-	2.515,75	10.444,10	1.243,21	10.269,39	319,30	25,00	24.816,75		
Sant'Agata	-	980,00	-	141,50	2.321,71	-	204,00	3.647,21		
Unione	-	-	-	-	-	-	-	-	1.350,42	9.569,62
Totali	-	59.419,04	10.444,10	13.377,19	244.042,48	4.811,28	5.148,90	337.242,99	1.350,42	9.569,62
Crediti rette educativi/sociali esercizi 2011 - 2014										
Alfonsine	-	21.725,49	-	12.761,05	69.473,26	1.467,48	1.746,40	107.173,68		
Bagnacavallo	-	26.468,01	-	3.574,87	143.844,91	3.402,93	3.434,74	180.725,46		
Bagnara	-	-	-	2.756,74	17.389,46	-	400,50	20.546,70		
Conselice	-	35.858,29	-	1.263,08	16.638,49	-	-	53.759,86		
Cotignola	-	8.086,50	-	3.126,78	25.241,01	1.409,57	1.339,80	39.203,66		
Fusignano	-	14.143,85	-	3.131,48	100.565,82	3.546,81	9.262,36	130.650,32		
Lugo	-	49.479,03	-	15.348,81	280.966,11	7.402,33	3.121,49	356.317,77		
Massa Lombarda	-	14.744,14	47.795,70	5.597,49	38.920,41	9.521,58	780,60	117.359,92		
Sant'Agata	-	3.451,49	-	802,91	2.321,71	-	336,00	6.912,11		
Unione	-	-	-	-	-	-	-	-	1.367,10	20.823,55
Totali	-	173.956,80	47.795,70	48.363,21	695.361,18	26.750,70	20.421,89	1.012.649,48	1.367,10	20.823,55

Unione dei Comuni della Bassa Romagna - Rendiconto esercizio 2015 - ANALISI E RAPPRESENTAZIONI GRAFICHE

Riferimento Enti	161	162	163	167	168	169	182	Totale educativi	192	196
	Servizi educativi costi generali U.O.	Asili nido	Scuole materne	Trasporti scolastici	Refezione scolastica	Centri ricreativi estivi	Altri servizi per l'infanzia		ANZIANI E DISABILI	ASSISTENZA DOMICILIARE
Rette emesse nel 2011 educativi e sociale										
Alfonsine	-	105.855,20	-	14.301,25	200.282,12	17.333,90	5.483,00	343.255,47		
Bagnacavallo	-	203.856,63	-	13.125,00	360.460,00	36.731,00	21.975,28	636.147,91		
Bagnara	-	-	-	3.600,00	37.572,56	-	987,50	42.160,06		
Conselice	-	119.116,37	-	13.000,00	208.894,41	-	-	341.010,78		
Cotignola	-	45.543,42	-	10.109,86	130.936,00	24.650,00	5.570,14	216.809,42		
Fusignano	-	70.304,00	-	6.515,00	187.943,37	7.772,30	18.239,10	290.773,77		
Lugo	-	189.523,33	-	10.000,00	493.450,06	23.532,92	2.665,94	719.192,25		
Massa Lombarda	-	140.062,54	114.978,46	9.326,00	124.000,00	27.707,00	-	416.074,00		
Sant'Agata	-	64.926,07	-	6.498,29	44.100,00	-	-	115.524,36		
Unione	-	-	-	-	-	-	-	-	239.329,00	654.972,04
Totali	-	939.187,56	114.978,46	86.475,40	1.787.638,52	137.727,12	54.940,96	3.120.948,02	239.329,00	654.972,04
Rette emesse nel 2012 educativi e sociale										
Alfonsine	-	150.678,63	-	28.087,19	353.870,87	15.975,10	9.531,75	558.143,54		
Bagnacavallo	-	285.928,99	-	21.724,71	652.082,99	33.747,10	38.804,55	1.032.088,34		
Bagnara	-	-	-	6.613,33	68.858,14	-	2.108,00	77.579,47		
Conselice	-	160.367,80	-	33.300,00	357.374,87	-	-	551.042,67		
Cotignola	-	76.445,74	-	18.475,60	232.070,25	22.007,20	12.178,65	361.177,44		
Fusignano	-	114.851,01	-	12.046,84	328.959,65	7.996,75	30.831,30	494.685,55		
Lugo	-	364.584,39	-	24.998,60	885.639,62	18.617,74	6.000,31	1.299.840,66		
Massa Lombarda	-	214.829,45	198.041,91	15.359,16	227.641,34	10.522,10	5.665,00	672.058,96		
Sant'Agata	-	88.344,65	-	7.826,30	72.499,40	-	3.160,00	171.830,35		
Unione	-	-	-	-	-	-	-	-	241.820,33	933.651,05
Totali	-	1.456.030,66	198.041,91	168.431,73	3.178.997,13	108.865,99	108.079,56	5.218.446,98	241.820,33	933.651,05
Rette emesse nel 2013 educativi e sociale										
Alfonsine	-	140.842,64	-	27.017,89	369.215,32	18.890,47	8.269,25	564.235,57		
Bagnacavallo	-	313.474,46	-	25.501,99	659.689,41	31.172,65	39.252,48	1.069.090,99		
Bagnara	-	-	-	6.468,14	67.044,59	-	2.457,00	75.969,73		
Conselice	-	160.253,79	-	33.032,38	360.730,00	-	-	554.016,17		
Cotignola	-	80.092,60	-	19.938,85	245.194,82	17.995,00	16.897,00	380.118,27		
Fusignano	-	111.075,36	-	12.261,71	323.849,42	8.729,75	29.242,50	485.158,74		
Lugo	-	414.848,58	-	27.815,41	935.494,34	18.010,84	5.496,84	1.401.666,01		
Massa Lombarda	-	202.375,68	198.919,18	15.768,26	225.265,87	14.564,89	4.140,00	661.033,88		
Sant'Agata	-	73.744,80	-	6.390,65	66.161,72	-	4.956,40	151.253,57		
Unione	-	-	-	-	-	-	-	-	255.537,97	913.764,29
Totali	-	1.496.707,91	198.919,18	174.195,28	3.252.645,49	109.363,60	110.711,47	5.342.542,93	255.537,97	913.764,29

Unione dei Comuni della Bassa Romagna - Rendiconto esercizio 2015 - ANALISI E RAPPRESENTAZIONI GRAFICHE

Riferimento Enti	161	162	163	167	168	169	182	Totale educativi	192	196
	Servizi educativi costi generali U.O.	Asili nido	Scuole materne	Trasporti scolastici	Refezione scolastica	Centri ricreativi estivi	Altri servizi per l'infanzia		ANZIANI E DISABILI	ASSISTENZA DOMICILIARE
Rette emesse nel 2014 educativi e sociale										
Alfonsine	7.533,11	145.795,55	-	25.243,07	376.393,82	12.344,05	7.046,50	575.356,10		
Bagnacavallo	11.407,71	300.790,82	-	24.606,69	642.243,43	31.999,85	38.714,80	1.049.763,30		
Bagnara	-	-	-	6.550,96	65.267,68	-	2.338,00	74.156,64		
Conseice	8.263,35	167.035,10	-	33.627,01	389.623,28	-	-	598.548,74		
Cotignola	5.099,41	84.531,61	-	20.866,01	242.617,39	15.332,50	25.127,00	393.573,92		
Fusignano	5.434,93	100.571,48	-	10.769,42	307.988,29	12.003,60	27.965,90	464.733,62		
Lugo	17.016,80	401.581,45	-	30.749,88	915.508,64	23.208,31	6.000,00	1.394.065,08		
Massa Lombarda	6.358,83	179.579,65	200.789,49	14.018,62	220.443,77	10.784,10	3.555,00	635.529,46		
Sant'Agata	1.614,93	62.045,43	-	6.851,00	78.796,77	-	6.131,60	155.439,73		
Unione	-	-	-	-	-	-	-	-	218.544,19	825.894,50
Totali	62.729,07	1.441.931,09	200.789,49	174.282,66	3.238.883,07	105.672,41	116.878,80	5.341.166,59	218.544,19	825.894,50
Rette emesse nel 2011 - 2014 educativi e sociale										
Alfonsine	7.533,11	543.172,02	-	95.649,40	1.299.762,13	64.543,52	30.330,50	2.040.990,68		
Bagnacavallo	11.407,71	1.104.050,90	-	84.958,39	2.314.475,83	133.650,60	138.547,11	3.787.090,54		
Bagnara	-	-	-	23.232,43	238.742,97	-	7.890,50	269.865,90		
Conseice	8.263,35	606.773,06	-	112.959,39	1.316.622,66	-	-	2.044.618,36		
Cotignola	5.099,41	286.613,37	-	69.390,32	850.818,46	79.984,70	59.772,79	1.351.679,05		
Fusignano	5.434,93	396.801,85	-	41.592,97	1.148.740,73	36.502,40	106.278,80	1.735.351,68		
Lugo	17.016,80	1.370.537,75	-	93.563,89	3.230.092,66	83.369,81	20.183,09	4.814.764,00		
Massa Lombarda	6.358,83	736.847,32	712.729,04	54.472,04	797.350,98	63.578,09	13.360,00	2.384.696,30		
Sant'Agata	1.614,93	289.060,95	-	27.566,24	261.557,89	-	14.248,00	594.048,01		
Unione	-	-	-	-	-	-	-	-	955.231,49	3.328.281,88
Totali	62.729,07	5.333.857,22	712.729,04	603.385,07	11.458.164,21	461.629,12	390.610,79	19.023.104,52	955.231,49	3.328.281,88

Unione dei Comuni della Bassa Romagna - Rendiconto esercizio 2015 - ANALISI E RAPPRESENTAZIONI GRAFICHE

Riferimento Enti	161	162	163	167	168	169	182	Totale educativi	192	196
	Servizi educativi costi generali U.O.	Asili nido	Scuole materne	Trasporti scolastici	Refezione scolastica	Centri ricreativi estivi	Altri servizi per l'infanzia		ANZIANI E DISABILI	ASSISTENZA DOMICILIARE
Percentuale insoluti 2011 educati e sociale										
Alfonsine		10,13%		9,22%	3,44%		6,30%	5,62%		
Bagnacavallo		4,96%		3,27%	5,58%		1,82%	4,88%		
Bagnara				8,30%	4,18%		18,48%	4,86%		
Conselice		8,35%		9,72%	0,43%			3,55%		
Cotignola		0,86%		3,99%	1,69%	1,58%		1,57%		
Fusignano		0,71%		6,16%	3,03%	6,43%		2,44%		
Lugo				2,96%	6,08%	19,44%		4,85%		
Massa Lombarda		2,30%	19,63%	14,69%		7,45%		7,02%		
Sant'Agata										
Unione										
Totali		3,71%	19,63%	6,68%	3,77%	5,47%	1,69%	4,46%		
Percentuale insoluti 2012 educati e sociale										
Alfonsine		3,38%		15,06%	5,83%	4,74%	7,55%	5,63%		
Bagnacavallo		2,01%			5,78%	3,41%	1,06%	4,36%		
Bagnara				15,29%	8,13%		3,37%	8,61%		
Conselice					0,62%			0,40%		
Cotignola		1,56%		5,91%	3,27%	2,60%	1,15%	2,93%		
Fusignano		2,79%		6,86%	8,47%	15,19%	14,31%	7,58%		
Lugo		1,86%		22,71%	6,27%	6,44%		5,32%		
Massa Lombarda		2,09%	4,97%	7,21%	6,55%	2,70%	10,60%	4,65%		
Sant'Agata		0,94%		5,26%				0,73%		
Unione										0,34%
Totali		1,88%	4,97%	8,52%	5,41%	4,76%	5,88%	4,50%		0,34%
Percentuale insoluti 2013 educati e sociale										
Alfonsine		2,37%		13,48%	5,85%	0,84%	5,13%	5,16%		
Bagnacavallo		1,36%		4,31%	6,74%	2,67%	2,37%	4,83%		
Bagnara				17,08%	13,62%		5,98%	13,67%		
Conselice		6,55%						1,89%		
Cotignola		4,06%		4,54%	1,66%	1,72%	1,64%	2,32%		
Fusignano		4,06%		8,24%	9,73%	6,67%	13,05%	8,54%		
Lugo		4,90%		17,82%	9,35%	2,76%	38,36%	8,23%		
Massa Lombarda		2,24%	2,48%	11,90%	6,10%	47,06%	3,74%	4,86%		
Sant'Agata		2,22%		3,91%			2,66%	1,33%		
Unione									0,01%	0,88%
Totali		3,50%	2,48%	8,52%	6,52%	8,44%	7,22%	5,64%	0,01%	0,88%

Unione dei Comuni della Bassa Romagna - Rendiconto esercizio 2015 - ANALISI E RAPPRESENTAZIONI GRAFICHE

Riferimento Enti	161	162	163	167	168	169	182	Totale educativi	192	196
	Servizi educativi costi generali U.O.	Asili nido	Scuole materne	Trasporti scolastici	Refezione scolastica	Centri ricreativi estivi	Altri servizi per l'infanzia		ANZIANI E DISABILI	ASSISTENZA DOMICILIARE
Percentuale insoluti 2014 educati e sociale										
Alfonsine		1,77%		13,60%	5,41%	4,46%	3,65%	4,75%		
Bagnacavallo		2,12%		8,31%	6,47%	4,44%	4,37%	5,06%		
Bagnara				5,22%	1,68%			1,92%		
Conselice		9,23%			3,48%			4,84%		
Cotignola		3,84%		3,48%	4,69%	0,90%	3,67%	4,17%		
Fusignano		5,90%		8,29%	11,52%	10,41%	3,70%	9,60%		
Lugo		5,57%		14,36%	11,80%	4,88%	16,89%	9,82%		
Massa Lombarda		1,40%	5,20%	8,87%	4,66%	2,96%	0,70%	3,90%		
Sant'Agata		1,58%		2,07%	2,95%		3,33%	2,35%		
Unione									0,62%	1,16%
Totali		4,12%	5,20%	7,68%	7,53%	4,55%	4,41%	6,31%	0,62%	1,16%
Percentuale insoluti 2011 - 2014 educativi e sociale										
Alfonsine		4,00%		13,34%	5,35%	2,27%	5,76%	5,25%		
Bagnacavallo		2,40%		4,21%	6,22%	2,55%	2,48%	4,77%		
Bagnara				11,87%	7,28%		5,08%	7,61%		
Conselice		5,91%		1,12%	1,26%			2,63%		
Cotignola		2,82%		4,51%	2,97%	1,76%	2,24%	2,90%		
Fusignano		3,56%		7,53%	8,75%	9,72%	8,72%	7,53%		
Lugo		3,61%		16,40%	8,70%	8,88%	15,47%	7,40%		
Massa Lombarda		2,00%	6,71%	10,28%	4,86%	14,98%	5,84%	4,92%		
Sant'Agata		1,19%		2,91%	0,89%		2,36%	1,16%		
Unione									0,14%	0,63%
Totali		3,26%	6,71%	8,02%	6,07%	5,79%	5,23%	5,32%	0,14%	0,63%

Unione dei Comuni della Bassa Romagna - Rendiconto esercizio 2015 - ANALISI E RAPPRESENTAZIONI GRAFICHE

Riferimento Enti	161	162	163	167	168	169	182	Totale educativi	192	196
	Servizi educativi costi generali U.O.	Asili nido	Scuole materne	Trasporti scolastici	Refezione scolastica	Centri ricreativi estivi	Altri servizi per l'infanzia		ANZIANI E DISABILI	ASSISTENZA DOMICILIARE
Rette emesse nel 2015 educativi e sociale										
Alfonsine	-	144.616,76	-	21.115,78	394.398,86	12.160,70	5.500,00	577.792,10		
Bagnacavallo	-	280.422,68	-	23.318,18	638.509,13	28.872,46	42.000,00	1.013.122,45		
Bagnara	-	-	-	7.705,73	68.262,89	-	2.408,00	78.376,62		
Conselice	-	165.059,50	-	32.034,62	376.508,67	-	-	573.602,79		
Cotignola	-	81.999,43	-	20.347,55	247.111,53	16.881,45	25.892,00	392.231,96		
Fusignano	-	108.031,34	-	12.795,70	295.686,84	10.027,20	28.247,10	454.788,18		
Lugo	-	362.391,02	-	25.628,85	921.150,47	17.943,61	5.765,00	1.332.878,95		
Massa Lombarda	-	166.911,65	199.460,75	13.786,67	226.395,23	15.904,13	3.535,00	625.993,43		
Sant'Agata	-	64.375,63	-	8.704,75	84.207,12	-	7.186,40	164.473,90		
Unione	12.831,40	-	-	-	-	-	-	12.831,40	217.000,00	793.124,20
Totali	12.831,40	1.373.808,01	199.460,75	165.437,83	3.252.230,74	101.789,55	120.533,50	5.226.091,78	217.000,00	793.124,20
Fondo rischi 2015 educativi e sociale										
Alfonsine	-	5.784,30	-	2.817,16	21.080,91	276,49	316,68	30.275,55		
Bagnacavallo	-	6.722,72	-	981,18	39.683,41	735,13	1.041,23	49.163,67		
Bagnara	-	-	-	914,36	4.972,10	-	122,22	6.008,68		
Conselice	-	9.754,47	-	358,20	4.758,03	-	-	14.870,71		
Cotignola	-	2.313,53	-	916,88	7.330,99	297,50	580,37	11.439,27		
Fusignano	-	3.850,74	-	963,37	25.885,73	974,31	2.461,78	34.135,92		
Lugo	-	13.083,01	-	4.204,32	80.125,28	1.593,20	891,61	99.897,41		
Massa Lombarda	-	3.339,86	13.375,86	1.416,70	11.050,84	2.381,83	206,54	31.771,64		
Sant'Agata	-	768,67	-	253,54	747,46	-	169,47	1.939,14		
Unione	-	-	-	-	-	-	-	-	310,56	4.962,22
Totali	-	45.617,30	13.375,86	12.825,70	195.634,76	6.258,46	5.789,90	279.501,99	310,56	4.962,22
Fondo rischi 2011 - 2015 educativi e sociale										
Alfonsine	-	27.509,79	-	15.578,21	90.554,17	1.743,97	2.063,08	137.449,23	-	-
Bagnacavallo	-	33.190,73	-	4.566,05	183.528,32	4.138,06	4.475,97	229.889,13	-	-
Bagnara	-	-	-	3.671,10	22.361,56	-	522,72	26.555,38	-	-
Conselice	-	45.612,76	-	1.621,28	21.396,52	-	-	68.630,57	-	-
Cotignola	-	10.400,03	-	4.043,66	32.572,00	1.707,07	1.920,17	50.642,93	-	-
Fusignano	-	17.994,59	-	4.094,85	126.451,55	4.521,12	11.724,14	164.786,24	-	-
Lugo	-	62.562,04	-	19.553,13	361.091,39	8.995,53	4.013,10	456.215,18	-	-
Massa Lombarda	-	18.084,00	61.171,56	7.014,19	49.971,25	11.903,41	987,14	149.131,56	-	-
Sant'Agata	-	4.220,16	-	1.056,45	3.069,17	-	505,47	8.851,25	-	-
Unione	-	-	-	-	-	-	-	-	1.677,66	25.785,77
Totali	-	219.574,10	61.171,56	61.188,91	890.995,94	33.009,16	26.211,79	1.292.151,47	1.677,66	25.785,77
Totale accantonamenti								1.292.151,47		27.463,43
TOTALE COMPLESSIVO								1.319.614,90		

Unione dei Comuni della Bassa Romagna - Rendiconto esercizio 2015 - ANALISI E RAPPRESENTAZIONI GRAFICHE

Abitanti al 31/12/2014	Fondo rischi 2011 - 2015	Accantonamento su rette educativi	Accantonamento su rette sociali	TOTALE ACCANTONAME NTI	%								
12.184	Alfonsine	137.449,23	3.246,92	140.696,15	10,66%								
16.747	Bagnacavallo	229.889,13	4.462,91	234.352,05	17,76%								
2.423	Bagnara	26.555,38	645,71	27.201,09	2,06%								
9.869	Conselice	68.630,57	2.629,99	71.260,56	5,40%								
7.484	Cotignola	50.642,93	1.994,41	52.637,34	3,99%								
8.226	Fusignano	164.786,24	2.192,15	166.978,39	12,65%								
32.554	Lugo	456.215,18	8.675,33	464.890,50	35,23%								
10.662	Massa Lombarda	149.131,56	2.841,32	151.972,88	11,52%								
2.907	Sant'Agata	8.851,25	774,69	9.625,94	0,73%								
	Unione												
103.056	Totali	1.292.151,47	27.463,43	1.319.614,90	100,00%								

Unione dei Comuni della Bassa Romagna - Rendiconto esercizio 2015 - ANALISI E RAPPRESENTAZIONI GRAFICHE

GESTIONE DEI RESIDUI ATTIVI AL 31/12/2015										
Titoli	Classificazione DPCM 28 dicembre 2011	Valori	2008	2009	2010	2011	2012	2013	2014	2015
			1	Spese correnti	6.962.346,33	-	-	-	-	-
2	Spese in conto capitale	323.595,90	-	-	-	-	-	-	93.951,88	229.644,02
	Spese per incremento attività finanziarie	235.000,00	-	-	-	-	-	-	-	235.000,00
4	Rimborso di prestiti	-	-	-	-	-	-	-	-	-
	Chiusura anticipazioni ricevute da istituto tesoriere/cassiere	-	-	-	-	-	-	-	-	-
5	Spese per conto di terzi e partite di giro	1.931.586,18	-	-	-	1.529,00	1.273,32	2.258,14	2.649,52	1.923.876,20
	TOTALE SPESA	9.452.528,41	-	-	-	1.529,00	1.273,32	12.344,32	443.762,12	8.993.619,65
	Residui da residui								458.908,76	
	Gestione dei residui passivi									
	SPESA	Residui al 1/1/2015	Variazioni nell'anno	Nuovo importo	Pag./Inc. nell'anno	RESIDUO AL 31/12/2015				
1	Spese correnti	5.740.241,44	- 245.213,62	5.495.027,82	5.137.780,92	357.246,90				
2	Spese in conto capitale	819.106,50	- 186.680,32	632.426,18	538.474,30	93.951,88				
	Spese per incremento attività finanziarie	-	-	-	-	-				
3	Rimborso di prestiti	-	-	-	-	-				
4	Chiusura anticipazioni ricevute da istituto tesoriere/cassiere	-	-	-	-	-				
5	Spese per conto di terzi e partite di giro	728.786,50	- 1.872,45	726.914,05	719.204,07	7.709,98				
7	TOTALE SPESA	7.288.134,44	- 433.766,39	6.854.368,05	6.395.459,29	458.908,76				
Macroaggregati	Descrizione - spesa corrente									
1	Redditi da lavoro dipendente	415.661,59	-	-	-	-	-	-	-	415.661,59
2	Imposte e tasse a carico dell'ente	27.002,35	-	-	-	-	-	-	-	27.002,35
3	Acquisto di beni e servizi	5.282.481,38	-	-	-	-	-	-	325.770,03	4.957.004,78
4	Trasferimenti correnti	561.081,05	-	-	-	-	-	10.032,18	20.116,56	530.638,88
7	Interessi passivi	-	-	-	-	-	-	-	-	-
	Rimborsi e poste correttive delle entrate	41.588,24	-	-	-	-	-	54,00	214,80	41.299,44
9	Altre spese correnti	634.551,72	-	-	-	-	-	-	1.059,33	633.492,39
	Totale spesa corrente per macroaggregati	6.962.346,33	-	-	-	-	-	10.086,18	347.160,72	6.605.099,43
Macroaggregati	Descrizione - spesa in conto capitale									
	Investimenti fissi lordi e acquisto di terreni	247.452,61	-	-	-	-	-	-	17.808,59	229.644,02
2	Contributi agli investimenti	76.143,29	-	-	-	-	-	-	76.143,29	-
3	Acquisizioni di attività finanziarie	-	-	-	-	-	-	-	-	-
1	Totale investimenti per macroaggregati	323.595,90	-	-	-	-	-	-	93.951,88	229.644,02

Unione dei Comuni della Bassa Romagna - Rendiconto esercizio 2015 - ANALISI E RAPPRESENTAZIONI GRAFICHE

GESTIONE DEI RESIDUI PASSIVI AL 31/12/2015										
Titoli	Classificazione DPCM 28 dicembre 2011	Residui attivi al 31/12/2015	2.008	2.009	2.010	2.011	2.012	2.013	2.014	2.015
2	Trasferimenti correnti	6.252.251,03	-	-	-	8.000,00	15.675,00	81.765,51	41.066,02	6.105.744,50
3	Entrate extratributarie	4.325.969,79	17.691,00	1.334,35	-	139.045,30	238.178,06	309.453,74	355.194,23	3.265.073,11
4	Entrate in conto capitale	711.359,24	-	-	-	-	121.533,39	139.812,23	370.812,68	79.200,94
5	Entrate da riduzione di attività finanziarie	235.000,00	-	-	-	-	-	-	-	235.000,00
6	Accensione di prestiti	235.000,00	-	-	-	-	-	-	235.000,00	-
9	Entrate per partite di giro	664.380,99	-	-	-	-	-	-	-	664.380,99
	Totali	12.423.961,05	17.691,00	1.334,35	-	147.045,30	375.386,45	531.031,48	1.002.072,93	10.349.399,54
	Residui da residui								2.074.561,51	
	Servizi generali	757.082,37	-	1.334,35	-	-	-	-	21.932,35	733.815,67
	Gestione del personale	364.519,98	-	-	-	-	-	309,17	3.914,77	360.296,04
	Servizi finanziari	131.272,17	-	-	-	-	-	-	-	131.272,17
	Gestione dell'entrata	155.156,76	-	-	-	-	-	-	1.873,89	153.282,87
	Informatica	123.935,71	-	-	-	-	-	-	-	123.935,71
	Anagrafe e statistica	5.178,42	-	-	-	-	-	-	-	5.178,42
	Gestione del territorio	393.716,18	-	-	-	2.000,00	-	-	-	391.716,18
	Sviluppo e promozione del territorio	194.854,22	17.691,00	-	-	-	9.250,00	70.000,00	-	97.913,22
	Sicurezza	240.242,62	-	-	-	6.000,00	1.320,00	-	-	232.922,62
	Politiche culturali (cordinamento) e giovani	64.942,95	-	-	-	-	5.000,00	-	15.360,00	44.582,95
	Servizi educativi	4.849.413,65	-	-	-	139.045,30	235.004,96	301.356,23	340.164,10	3.833.843,06
	Servizi sociali	3.297.905,79	-	-	-	-	3.278,10	19.553,85	13.015,14	3.262.058,70
	RIEPILOGO BILANCIO (entrata corrente per centro di costo)	10.578.220,82	17.691,00	1.334,35	-	147.045,30	253.853,06	391.219,25	396.280,25	9.370.817,61
	Gestione residui da residui									
	ENTRATA	Residui al 1/1/2015	Variazioni nell'anno	Nuovo importo	Pag./Inc. nell'anno	RESIDUO AL 31/12/2015				
	Entrate correnti di natura tributaria, contributiva e perequativa	-	-	-	-	-				
	2 Trasferimenti correnti	4.516.487,92	16.267,16	4.500.220,76	4.353.714,23	146.506,53				
	3 Entrate extratributarie	3.628.952,31	10.653,98	3.618.298,33	2.557.401,65	1.060.896,68				
	4 Entrate in conto capitale	1.092.078,97	34.908,87	1.057.170,10	425.011,80	632.158,30				
	Entrate da riduzione di attività finanziarie	-	-	-	-	-				
	6 Accensione di prestiti	235.000,00	-	235.000,00	-	235.000,00				
	Anticipazioni da istituto	-	-	-	-	-				
	7 tesoriere/cassiere	-	-	-	-	-				
	9 Entrate per partite di giro	12.815,54	3.626,77	9.188,77	9.188,77	-				
	Totali	9.485.334,74	65.456,78	9.419.877,96	7.345.316,45	2.074.561,51				

Unione dei Comuni della Bassa Romagna - Consuntivo esercizio 2015 - BILANCIO SERVIZI EDUCATIVI

RIFERIMENTI ALLA SPESA	161	162	163	164	165	167	168	169	182	TOTALE EDUCATIVI
	Servizi educativi costi generali U.O.	Asili nido	Scuole materne	Scuole primarie	Scuole medie inferiori	Trasporti scolastici	Refezione scolastica	Centri ricreativi estivi	Altri servizi per l'infanzia	
Costo del personale a tempo indeterminato IRAP compresa assegnato ai servizi	289.960,00	913.100,34	585.234,66	32.316,00	19.455,00	185.122,00	29.517,00	64.046,00	147.820,00	2.266.571,00
Costo del personale a tempo determinato IRAP compresa assegnato ai servizi	56.472,00	-	-	-	-	-	-	-	-	56.472,00
Costo del personale a tempo indeterminato IRAP compresa comandato ai Comuni dall'Unione	1.310,00	-	-	-	-	3.022,00	-	-	-	4.332,00
Personale Comuni comandato all'Unione - dai Comuni emolumenti	11.853,00	-	-	-	-	7.500,00	-	-	14.778,00	34.131,00
Personale Comuni comandato Unione - IRAP	794,00	-	-	-	-	500,00	-	-	987,00	2.281,00
CO.CO.CO			3.940,29							3.940,29
IRAP su CO.CO.CO			971,59							971,59
Previdenza complementare ALTRI	369,68	1.182,15	728,11	41,20	24,80	238,53	37,63	81,65	188,46	2.892,22
TOTALE SPESA PER IL PERSONALE	360.758,68	914.282,49	590.874,65	32.357,20	19.479,80	196.382,53	29.554,63	64.127,65	163.773,46	2.371.591,10
Imposte e tasse diverse	-	16.348,42	374,92	-	-	-	-	-	-	16.723,34
Oneri straordinari della gestione corrente	-	-	-	-	-	-	235,50	-	-	235,50
Acquisto di beni	-	17.792,35	13.231,78	1.316,38	51,20	39.282,10	-	1.556,92	157.377,09	230.607,82
Acquisto di servizi	86.956,63	3.514.368,45	750.400,60	21.550,70	1.799,99	424.827,71	3.675.900,73	251.103,00	224.914,57	8.931.822,38
Utenze servizi educativi	35.900,00	-	240.321,75	680.436,83	570.590,34	-	-	-	-	1.507.248,92
Utilizzo beni di terzi	85.914,00	-	-	-	-	-	7.500,00	-	-	93.414,00
Locazioni educativi	-	386.014,84	46.445,10	-	-	1.220,00	152.213,36	-	-	585.893,30
TRASFERIMENTO MINISTERO PUBBLICA ISTRUZIONE - ISTITUZIONI SCOLASTICHE	-	-	-	-	-	-	-	2.500,00	197.914,00	200.414,00
TRASFERIMENTI CORRENTI A COMUNI	126.542,66	1.590,12	-	-	-	-	-	-	5.647,83	133.780,61
TRASFERIMENTI CORRENTI A IMPRESE PRIVATE	-	61.044,00	-	-	-	-	-	-	1.350,00	62.394,00
TRASFERIMENTI CORRENTI A FAMIGLIE	-	-	-	-	-	-	-	-	88.157,85	88.157,85
TRASFERIMENTI CORRENTI A ISTITUZIONI SOCIALI PRIVATE	2.000,00	75.565,14	499.571,14	-	-	-	-	44.671,16	9.300,00	631.107,44
TOTALE SPESA CORRENTE	678.071,97	4.987.005,81	2.141.219,94	715.661,11	591.921,33	661.712,34	3.865.404,22	363.958,73	848.434,80	14.853.390,26
Spesa in conto capitale - beni mobili	-	6.228,94	27.700,71	13.701,94	17.661,63	-	-	-	-	65.313,22
Spesa in conto capitale - beni immobili	-	-	-	26.495,36	170.104,20	-	-	-	-	196.599,56
TOTALE SPESA IN CONTO CAPITALE	-	6.228,94	27.700,71	40.197,30	187.785,83	-	-	-	-	261.912,78
TOTALE GENERALE SPESA	678.071,97	4.993.234,75	2.168.920,65	755.858,41	779.707,16	661.712,34	3.865.404,22	363.958,73	848.434,80	15.115.303,04

Unione dei Comuni della Bassa Romagna - Consuntivo esercizio 2015 - BILANCIO SERVIZI EDUCATIVI

	161	162	163	164	165	167	168	169	182	
	Servizi educativi costi generali U.O.	Asili nido	Scuole materne	Scuole primarie	Scuole medie inferiori	Trasporti scolastici	Refezione scolastica	Centri ricreativi estivi	Altri servizi per l'infanzia	TOTALE EDUCATIVI
RIFERIMENTI ALL'ENTRATA										
Avanzo corrente	-	-	-	-	-	-	-	-	5.596,41	5.596,41
CONTRIBUTI E TRASFERIMENTI CORRENTI DALLO STATO	-	51.000,00	117.810,48	-	-	-	-	-	-	168.810,48
CONTRIBUTI E TRASFERIMENTI CORRENTI DALLA REGIONE	-	8.775,00	-	-	-	-	-	-	-	8.775,00
CONTRIBUTI E TRASFERIMENTI CORRENTI DALLA REGIONE ALLE UNIONI	-	-	4.089,00	-	-	-	-	-	-	4.089,00
TRASFERIMENTI CORRENTI DA PROVINCIA	-	115.495,45	-	-	-	34.546,98	-	-	114.686,94	264.729,37
ALTRI COMUNI	-	-	12.294,97	-	-	-	-	-	32.495,26	44.790,23
TRASFERIMENTI CORRENTI DA ALRI ENTI DEL SETTORE PUBBLICO	-	-	-	-	-	-	-	31.000,00	-	31.000,00
PROVENTI DEI SERVIZI	12.831,40	1.373.808,01	199.460,75	-	-	165.437,83	3.252.230,74	101.789,55	120.533,50	5.226.091,78
UTILI NETTI DELLE AZIENDE SPECIALI E PARTECIPATE, DIVIDENDI DI SOCIETA'	127.710,00	-	-	-	-	-	-	-	-	127.710,00
RIMBORSI SPESE PER PERSONALE COMANDATO	1.310,00	-	-	-	-	3.022,00	-	-	-	4.332,00
Entrate da rimborsi di IVA a credito	597.548,13	-	-	-	-	-	-	-	-	597.548,13
PROVENTI DA IMPRESE E DA SOGGETTI PRIVATI	-	8.326,71	-	-	-	-	-	-	-	8.326,71
Trasferimenti dai comuni - perequazione pasti	126.542,66	-	-	-	-	-	-	-	-	126.542,66
Trasferimenti dai comuni - utenze e locazioni servizi educativi	35.900,00	340.072,76	281.239,12	660.436,83	570.590,34	1.073,10	134.097,47	-	-	2.023.409,62
TOTALE ENTRATA CORRENTE (Al netto trasferimento enti)	901.842,19	1.897.477,93	614.894,32	660.436,83	570.590,34	204.079,91	3.386.328,21	132.789,55	273.312,11	8.641.751,39
Avanzo investimenti	-	-	-	70.000,00	-	-	-	-	-	70.000,00
Trasferimenti in conto capitale da comuni	-	-	-	16.576,08	230.000,00	-	-	-	-	246.576,08
TOTALE ENTRATA CORRENTE IN CONTO CAPITALE	-	-	-	86.576,08	230.000,00	-	-	-	-	316.576,08
TOTALE GENERALE ENTRATA	901.842,19	1.897.477,93	614.894,32	747.012,91	800.590,34	204.079,91	3.386.328,21	132.789,55	273.312,11	8.958.327,47
SALDO DI GESTIONE - QUOTA A CARICO ENTI	223.770,22	- 3.095.756,82	- 1.554.026,33	- 8.845,50	20.883,18	- 457.632,43	- 479.076,01	- 231.169,18	- 575.122,69	- 6.156.975,57

Unione dei Comuni della Bassa Romagna - Consuntivo esercizio 2015 - BILANCIO SERVIZI EDUCATIVI

RIFERIMENTI	161		162		163		164		165		167		168		169		182		TOTALE
	costi generali	Asili nido	Scuole materne	Scuole primarie	inferiori	scolastici	scolastica	estivi	l'infanzia										
TOTALE SPESA																			
Alfonsine	58.905,77	634.626,56	67.462,02	119.300,24	73.511,38	94.894,41	499.073,29	57.213,86	88.027,78										1.693.015,32
Bagnacavallo	139.182,86	891.240,20	335.069,02	103.846,02	76.070,70	109.865,13	656.818,38	91.694,52	123.735,96										2.527.522,80
Bagnara	14.477,24	113.784,22	43.074,69	44.644,55	8.330,61	16.973,96	84.048,04	668,06	18.996,22										344.997,59
Conselice	62.943,40	534.542,34	46.945,15	63.267,51	68.921,66	115.593,23	496.895,38	27.340,43	65.650,67										1.502.099,79
Cotignola	45.878,82	280.414,94	76.561,51	75.039,23	57.871,61	76.474,53	311.233,41	60.050,39	119.727,01										1.093.251,46
Fusignano	80.457,45	364.463,42	69.082,48	78.429,55	76.929,48	51.399,61	308.935,57	50.190,79	143.289,01										1.223.177,35
Lugo	204.172,76	1.347.791,88	861.727,62	161.570,75	175.763,16	116.514,42	1.032.849,25	58.858,43	200.050,83										4.159.299,09
Massa Lombarda	56.116,97	604.467,07	625.502,04	77.333,31	44.654,14	40.411,54	377.664,46	24.640,74	62.223,45										1.913.013,72
S.Agata	15.936,70	221.904,12	43.496,11	32.427,26	177.654,43	39.585,51	97.886,46	3.301,50	26.733,86										658.925,94
Unione	-	-	-	-	-	-	-	-	-										-
TOTALE SPESA	678.071,97	4.993.234,75	2.168.920,65	755.858,41	779.707,16	661.712,34	3.865.404,22	363.958,73	848.434,80										15.115.303,04
TOTALE ENTRATA																			
Alfonsine	191.914,36	204.375,63	23.859,43	114.100,00	68.600,00	25.997,67	423.507,78	12.160,70	48.626,25										1.113.141,82
Bagnacavallo	116.775,07	379.781,24	82.046,08	95.598,83	67.918,34	27.142,64	677.133,45	43.872,46	56.178,34										1.546.446,45
Bagnara	14.824,05	8.775,00	96,14	98.938,00	6.072,00	11.480,89	73.976,62	-	4.917,58										219.080,28
Conselice	127.471,60	225.847,06	37.691,58	59.000,00	83.300,00	37.258,87	390.938,65	-	13.789,26										975.297,01
Cotignola	87.156,66	106.185,15	37.896,95	71.800,00	56.000,00	24.540,94	258.957,53	16.881,45	33.974,04										693.392,72
Fusignano	59.979,02	149.219,50	26.326,39	74.300,00	74.400,00	19.461,97	299.233,68	10.027,20	38.006,12										750.953,88
Lugo	203.865,62	504.311,10	117.826,46	149.600,00	166.100,00	28.865,68	939.664,65	33.943,61	48.298,53										2.192.475,65
Massa Lombarda	77.096,83	227.880,89	289.035,96	70.000,00	41.200,00	17.306,03	238.708,73	15.904,13	19.253,59										996.386,16
S.Agata	22.758,98	91.102,36	115,34	13.676,08	237.000,00	12.025,22	84.207,12	-	10.268,40										471.153,51
Unione	-	-	-	-	-	-	-	-	-										-
TOTALE ENTRATA	901.842,19	1.897.477,93	614.894,32	747.012,91	800.590,34	204.079,91	3.386.328,21	132.789,55	273.312,11										8.958.327,47
SALDO GESTIONE - QUOTA A CARICO ENTI																			
Alfonsine	133.008,59	430.250,93	43.602,59	5.200,24	4.911,38	68.896,74	75.565,51	45.053,16	39.401,54										579.873,50
Bagnacavallo	22.407,79	511.458,96	253.022,94	8.247,19	8.152,36	82.722,49	20.315,07	47.822,06	67.557,63										981.076,34
Bagnara	346,81	105.009,22	42.978,55	54.293,45	2.258,61	5.493,07	10.071,42	668,06	14.078,64										125.917,31
Conselice	64.528,20	308.695,28	9.253,58	4.267,51	5.621,66	78.334,36	105.956,73	27.340,43	51.861,42										526.802,78
Cotignola	41.277,84	174.229,79	38.664,56	3.239,23	1.871,61	51.933,59	52.275,88	33.168,94	85.752,96										399.858,74
Fusignano	20.478,43	215.243,92	42.756,10	4.129,55	2.529,48	31.937,64	9.701,89	40.163,59	105.282,89										472.223,47
Lugo	307,14	843.480,78	743.901,16	11.970,75	9.663,16	87.648,74	93.184,60	24.914,82	151.752,29										1.966.823,44
Massa Lombarda	20.979,86	376.586,18	336.466,08	7.333,31	3.454,14	23.105,51	138.955,73	8.736,61	42.969,86										916.627,57
S.Agata	6.822,28	130.801,76	43.380,76	18.751,18	59.345,57	27.560,29	13.679,34	3.301,50	16.465,45										187.772,43
Unione	-	-	-	-	-	-	-	-	-										-
SALDO GESTIONE - QUOTA A CARICO ENTI	223.770,22	3.095.758,82	1.554.026,33	8.845,50	20.883,18	457.632,43	479.076,01	231.169,18	575.122,69										6.156.975,57

Unione dei Comuni della Bassa Romagna - Consuntivo esercizio 2015 - PARTECIPATE

Riferimenti	Valore nominale partecipazione al 01/01/2015	Valore nominale partecipazione al 31/12/2015	Valore patrimonio netto rettificato al 31/12/2015 (al netto dei dividendi distribuiti)	Totale capitale sociale al 31/12/2015	Quota partecipazione al 31/12/2015
CENTURIA RIT Soc. Cons. a.r.l.	7.500,00	7.500,00	492.584,00	351.000,00	2,136752%
LEPIDA S.p.a.	1.000,00	1.000,00	62.063.580,00	60.713.000,00	0,001647%
BASSA ROMAGNA CATERING s.P.A.	38.733,75	38.733,75	1.391.918,00	774.675,00	5,000000%
	Valore conto patrimonio al 01/01/2015	Rettifiche	Acquisizioni	Valore al 31/12/2015	
CENTURIA RIT Soc. Cons. a.r.l.	11.788,88	- 1.263,58	-	10.525,30	
LEPIDA S.p.a.	1.028,39	- 6,14	-	1.022,25	
BASSA ROMAGNA CATERING s.P.A.	193.125,00	-	-	193.125,00	
Totali	205.942,27	- 1.269,72	-	204.672,55	