

UNIONE DEI COMUNI DELLA BASSA
Rendiconto esercizio finanziaria

Nota integrativa (Art. 231 D.Lgs 267/00)

Lugo 27/02/2020

NOTA INTEGRATIVA – (Articolo 231 D.Lgs 267/2000)

I servizi conferiti in Unione sono tutti regolati da specifiche convenzioni approvate dai Consigli di amministrazione. La determinazione delle quote di contribuzione.

In relazione ai servizi conferiti il bilancio dell'Unione, è articolato in "CDG" centri di costo, con riferimenti ai bilanci dei comuni corrispondono al saldo tra le entrate e spese per ciascun servizio. La ripartizione della contribuzione alla gestione da parte dei comuni corrisponde al saldo tra le entrate e spese per ciascun servizio di riferimento.

CRITERI DI CONTRIBUZIONE ALLA SPESA DELL'UNIONE

Si riporta di seguito la tabella riepilogativa dei criteri previsti dalle convenzioni di conferimento dei servizi.

Data convenzione	Rep.	OGGETTO	CRITERIO DI RIPARTO
31/05/2008	1	CONVENZIONE PER IL CONFERIMENTO ALL'UNIONE DEI COMUNI DELLA BASSA ROMAGNA DELLE FUNZIONI RELATIVE ALLE ENTRATE COMUNALI	Abitanti ponderati in relazione al peso dei singoli servizi gestiti
31/05/2008	2	CONVENZIONE PER IL CONFERIMENTO ALL'UNIONE DEI COMUNI DELLA BASSA ROMAGNA DELLE FUNZIONI RELATIVE ALL'INFORMATICA	Abitanti al 31/12 esercizio precedente.
31/05/2008	3	CONVENZIONE PER IL CONFERIMENTO ALL'UNIONE DEI COMUNI DELLA BASSA ROMAGNA DELLE FUNZIONI RELATIVE AL PERSONALE E ORGANIZZAZIONE	- 50% dipendenti a tempo indeterminato 31/12 esercizio precedente
31/05/2008	4	CONVENZIONE PER IL CONFERIMENTO ALL'UNIONE DEI COMUNI DELLA BASSA ROMAGNA DELLE FUNZIONI RELATIVE ALLA POLIZIA MUNICIPALE	- 50% abitanti al 31/12 esercizio precedente Abitanti al 31/12 esercizio precedente.
31/05/2008	5	CONVENZIONE PER IL CONFERIMENTO ALL'UNIONE DEI COMUNI DELLA BASSA ROMAGNA DELLE FUNZIONI RELATIVE ALLA PROTEZIONE CIVILE	Abitanti al 31/12 esercizio precedente.

Data convenzione	Rep.	OGGETTO	CRITERIO DI RIPARTO
31/05/2008	10	CONVENZIONE PER IL CONFERIMENTO ALL'UNIONE DEI COMUNI DELLA BASSA ROMAGNA DELLE FUNZIONI RELATIVE ALLA STATISTICA	Abitanti al 31/12 esercizio precedente.
31/05/2008	11	CONVENZIONE PER IL CONFERIMENTO ALL'UNIONE DEI COMUNI DELLA BASSA ROMAGNA DELLE FUNZIONI RELATIVE ALLE ISTITUZIONI E AI BENI CULTURALI	Abitanti al 31/12 esercizio precedente (non partecipa il Comune di S. Agata S.S.). dal 1/1/2016 partecipa anche il Comune di S. Agata S.S..
31/05/2008	12	CONVENZIONE PER IL CONFERIMENTO ALL'UNIONE DEI COMUNI DELLA BASSA ROMAGNA DELLE FUNZIONI RELATIVE ALLA CASA ED ALLE POLITICHE ABITATIVE	Abitanti al 31/12 esercizio precedente.
31/05/2008	13	CONVENZIONE PER IL CONFERIMENTO ALL'UNIONE DEI COMUNI DELLA BASSA ROMAGNA DELLE FUNZIONI RELATIVE AI SERVIZI DI PROMOZIONE TURISTICA	Parametro ponderato. Il Comune di S. Agata S.S. ha aderito alla convenzione nel corso 2017
26/02/2009	37	CONVENZIONE PER IL CONFERIMENTO ALL'UNIONE DEI COMUNI DELLA BASSA ROMAGNA DELLE FUNZIONI RELATIVE AI SERVIZI DI MACELLAZIONE PUBBLICA E DI MACELLAZIONE D'URGENZA	Abitanti al 31/12 esercizio precedente (non attivo).
17/06/2010	88	CONVENZIONE PER IL CONFERIMENTO ALL'UNIONE DEI COMUNI DELLA BASSA ROMAGNA DELLE FUNZIONI RELATIVE AI SERVIZI GENERALI	Abitanti al 31/12 esercizio precedente. La spesa per la gestione degli appalti e contra viene ripartita sia tenendo conto del numero degli abitanti che del numero delle gare espletate per ogni singolo Comune (ufficiali/ufficiose). Il personale del Servizio Protocollo e Archivio e Segreteria è computato con criteri di ponderazione.
18/06/2010	89	CONVENZIONE PER IL CONFERIMENTO ALL'UNIONE DEI COMUNI DELLA BASSA ROMAGNA DELLE FUNZIONI RELATIVE ALLE POLITICHE GIOVANILI	Abitanti al 31/12 esercizio precedente (non partecipa il Comune di S. Agata S.S.). Dal 1/1/2016 partecipa anche il Comune di S. Agata S.S..
18/06/2010	90	CONVENZIONE PER IL CONFERIMENTO ALL'UNIONE DEI COMUNI DELLA BASSA ROMAGNA DELLE FUNZIONI RELATIVE AI SERVIZI FINANZIARI	Abitanti al 31/12 esercizio precedente. Il personale del Servizio Economato è computato con criteri di ponderazione.
18/06/2010	91	CONVENZIONE PER IL CONFERIMENTO ALL'UNIONE DEI COMUNI DELLA BASSA ROMAGNA DELLE FUNZIONI RELATIVE ALL'AMBIENTE	Abitanti al 31/12 esercizio precedente.

Data convenzione	Rep.	OGGETTO	CRITERIO DI RIPARTO
10/09/2010	100	NUOVA CONVENZIONE PER IL CONFERIMENTO ALL'UNIONE DEI COMUNI DELLA BASSA ROMAGNA DELLE FUNZIONI RELATIVE ALLO SVILUPPO ECONOMICO E ALLA PROMOZIONE TERRITORIALE - IN SOSTITUZIONE DELLA CONVENZIONE REP. N.9 DEL 31/05/2008.	- 50% insediamenti produttivi attivi - 50% abitanti al 31/12 esercizio precedente
10/09/2010	101	NUOVA CONVENZIONE PER IL CONFERIMENTO ALL'UNIONE DEI COMUNI DELLA BASSA ROMAGNA DELLE FUNZIONI RELATIVE AL SETTORE SOCIALE E SOCIO SANITARIO - IN SOSTITUZIONE DELLE CONVENZIONI REP. N. 8 DEL 31/05/2008 E REP. N. 33 DEL 29/12/2008.	Abitanti al 31/12 esercizio precedente.
11/05/2011	147	CONVENZIONE PER IL CONFERIMENTO ALL'UNIONE DEI COMUNI DELLA BASSA ROMAGNA DELLE FUNZIONI RELATIVE AI SERVIZI EDUCATIVI.	Imputazione spesa per territorio. Dal 1/1/2011 personale amministrativo ripartito per abitanti al 31/12 esercizio precedente.
11/05/2011	148	CONVENZIONE PER IL CONFERIMENTO ALL'UNIONE DEI COMUNI DELLA BASSA ROMAGNA DELLE FUNZIONI RELATIVE ALLA PROGRAMMAZIONE TERRITORIALE (URBANISTICA, EDILIZIA, AMBIENTE, SISMICA, PROGETTAZIONE DI LAVORI PUBBLICI).	Abitanti al 31/12 esercizio precedente.
11/05/2011	149	CONVENZIONE PER IL CONFERIMENTO ALL'UNIONE DEI COMUNI DELLA BASSA ROMAGNA DELLE FUNZIONI RELATIVE ALLA POLIZIA LOCALE, CON ISTITUZIONE DEL CORPO UNICO DI POLIZIA MUNICIPALE DELLA BASSA ROMAGNA.	Abitanti al 31/12 esercizio precedente.

Per tutti i servizi con sistema di riparto capitaro, la quota di contribuzione dei Comuni viene dettata territorialmente.

Come si può vedere il criterio prevalente per la definizione delle quote di contribuzione dei comuni è il parametro preconstituito. L'eccezione più evidente a tale sistema si riscontra nei servizi educati, dove il sistema di riparto è determinato in base al saldo della gestione dei servizi generali, mentre il saldo relativo agli altri servizi è determinato in maniera

puntuale delle spese e delle entrate ad ogni singolo comune. Per tutti i servizi conferiti vige la regola che le computate per competenza territoriale.

Il Comune di Lugo riceve dall'Unione il rimborso (€ 250.000) delle spese sostenute direttamente per luce, telefonia fissa, relativi agli immobili dove risiede il personale dei servizi gestiti in Unione. Unica eccezione municipale dove non si procede al rimborso a Lugo nella logica che spese analoghe sono sostenute anche d Il predetto rimborso è computato ai comuni in ragione del numero degli abitanti.

La spesa per il personale nel bilancio viene imputata nei vari centri di costo con una logica di "prevalenza" Per la determinazione analitica della spesa per il personale si opera attraverso l'attribuzione della percentu centro di costo delle diverse unità di personale.

E' possibile riscontrare l'effetto di tale attribuzione analitica comparandola con la rilevazione che eme determinazione della spesa di personale dei servizi educativi si opera con il riparto capitaro con riferime riparto territoriale con riferimento al personale operativo.

Proseguendo nella puntuale attribuzione per centro di costo di tutte le poste gestionali si determina il bilar delle quote, distintamente per **ENTRATA CORRENTE, ENTRATA IN CONTO CAPITALE, SPESA CAPITALE.**

I differenziali tra entrate e spese costituiscono le quote di contribuzione dei comuni alla gestione distintamei Tali quote sono disaggregate distintamente per centro di costo e per ente con riferimento ai criteri di rip computando in modo puntuale quelle poste di natura "territoriale" sopra rappresentate.

Una disamina dei valori così determinati consente di rilevare distintamente per centro di costo/gestione co 2019 a consuntivo rispetto a quelli rilevati a preconsuntivo 2019 (vedi delibera di G.U n. 163 del 14/11/201

Come detto la determinazione delle quote di contribuzione dei comuni dei servizi educativi è determinata in il personale amministrativo e in ragione territoriale per le rimanenti poste .

RENDICONTO ESERCIZIO FINANZIARIO 2019 - ENTRATA

DINAMICA DELL'ENTRATA 2019 PER TITOLI

Titoli	Descrizione	Previsione iniziale 2019	Previsione assestata 2019	Rendiconto 2019
	Entrate correnti di natura tributaria, contributiva e perequativa	-	-	-
1				
2	Trasferimenti correnti	33.794.872,87	34.183.002,60	33.848.662,18
3	Entrate extratributarie	9.076.687,24	9.401.270,00	9.325.781,65
4	Entrate in conto capitale	535.528,31	439.866,73	393.212,91
5	Entrate da riduzione di attività finanziarie	-	100.000,00	100.000,00
6	Accensione di prestiti	-	-	-
7	Anticipazioni da istituto tesoriere/cassiere	2.000.000,00	2.000.000,00	-
9	Entrate per partite di giro	7.366.392,00	9.205.392,00	7.075.965,95
	Totali	52.773.480,42	55.329.531,33	50.743.622,69
	FPV - corrente	570.600,99	661.086,52	661.086,52
	FPV - Investimenti	388.576,79	432.709,98	432.709,98
	Avanzo - corrente	4.970.094,57	3.748.030,25	3.748.030,25
	Avanzo - investimenti	175.249,73	310.365,82	310.365,82
	Totale avanzo + FPV	6.104.522,08	5.152.192,57	5.152.192,57
	TOTALE ENTRATA	58.878.002,50	60.481.723,90	55.895.815,26
	Risorse correnti destinate al finanziamento di spese in conto capitale	449.319,58	579.841,40	579.841,40

Totale TITOLO 2 - Trasferimenti correnti	33.794.872,87	34.183.002,60	33.848.662,18	100,00%
Alfonsine	2.732.265,00	2.822.041,72	2.821.913,42	11,11%
Bagnacavallo	3.966.820,00	4.035.364,38	4.037.630,40	15,90%
Bagnara	646.401,00	679.884,64	679.464,40	2,68%
Conselice	2.241.370,00	2.308.953,09	2.309.495,52	9,09%
Cotignola	1.793.223,00	1.830.669,43	1.835.956,54	7,23%
Fusignano	1.874.179,00	1.914.442,55	1.915.374,07	7,54%
Lugo	8.101.467,00	8.207.545,76	8.208.513,14	32,32%
Massa Lombarda	2.773.432,00	2.771.903,39	2.771.958,46	10,91%
Sant'Agata	801.777,00	819.867,92	820.150,74	3,23%
Totali -comuni	24.930.934,00	25.390.672,88	25.400.456,69	100,00%
% sulle entrate correnti	58,15%	58,26%	58,83%	
% sulla spesa corrente	52,01%	53,58%	57,22%	

RENDICONTO ESERCIZIO FINANZIARIO - SPESA

DINAMICA DELLA SPESA 2019 PER TITOLO

Titoli	Spesa	Previsione iniziale 2019	Previsione assestata 2019	Rendiconto 2019
1	Spese correnti	47.936.936,09	47.387.547,97	44.389.551,95
2	Spese in conto capitale	1.548.674,41	1.762.783,93	1.175.503,59
3	Spese per incremento attività finanziarie	-	100.000,00	100.000,00
4	Rimborso di prestiti	26.000,00	26.000,00	25.684,27
5	Chiusura anticipazioni ricevute da istituto tesoriere/cassiere	2.000.000,00	2.000.000,00	-
7	Spese per conto di terzi e partite di giro	7.366.392,00	9.205.392,00	7.075.965,95
TOTALE SPESA		58.878.002,50	60.481.723,90	52.766.705,76

DINAMICA DELLA SPESA CORRENTE 2019 PER MACROAGGREGATO

Macroaggregati	Spesa corrente	Previsione iniziale 2019	Previsione assestata 2019	Rendiconto 2019
1	Redditi da lavoro dipendente	13.267.989,02	13.017.005,58	12.159.164,70
2	Imposte e tasse a carico dell'ente	846.633,24	843.233,33	773.120,08
3	Acquisto di beni e servizi	22.916.237,26	23.072.232,92	21.993.434,03
4	Trasferimenti correnti	9.613.491,00	9.086.334,70	8.785.938,42
7	Interessi passivi	5.000,00	5.500,00	3.832,65
9	Rimborsi e poste correttive delle entrate	176.586,00	178.245,00	172.325,22
10	Altre spese correnti	1.110.999,57	1.184.996,44	501.736,85
Totale spesa corrente per macroaggregati		47.936.936,09	47.387.547,97	44.389.551,95

DINAMICA DELLA SPESA IN CONTO CAPITALE 2019 PER MACROAGGREGATI

Macroaggregati	Spesa in conto capitale	Previsione iniziale 2019	Previsione assestata 2019	Rendiconto 2019
2	Investimenti fissi lordi e acquisto di terreni	1.241.824,96	1.455.934,48	868.654,14
3	Contributi agli investimenti	306.849,45	306.849,45	306.849,45
2	Titolo II° - Spese in conto capitale	1.548.674,41	1.762.783,93	1.175.503,59

AVANZO AMMINISTRAZIONE 2018 RIMBORSATO AI COMUNI - PEREQUAZIONE

Nell'esercizio 2019 è stato rimborsato agli enti avanzo di amministrazione per € 2.733.800,00. Nell'esercizio 2018 avanzo di amministrazione per € 1.757.430,51. Con tale vincolo nell'avanzo di amministrazione 2019 le somme previ

Enti	Rimborso avanzo di amministrazione 2018	Accredito perequazione	Addebito perequazione
Alfonsine	430.800,00		
Bagnacavallo	1.070.000,00		
Bagnara	89.000,00	21.777,73	
Conselice	408.000,00	28.996,53	
Cotignola	180.000,00		
Fusignano	230.000,00	12.797,52	
Lugo			- 200.000,00
Massa	270.000,00	118.122,24	
S.Agata	56.000,00	18.305,98	
Totali	2.733.800,00	200.000,00	- 200.000,00

Disponibile al 31/12/2018	5.791.908,60
Utilizzo gestione 2019	2.733.800,00
Dalla gestione 219	1.757.430,51
Avanzo disponibile	4.815.539,11

La somma attribuita nel 2019 a titolo di "perequazione" ammonta a € 200.000 ed è computata nei servizi generali della determinazione della quota capitaria di contribuzione sui servizi generali, la spesa effettiva a carico del com (200.000 x 31,67%)

AVANZO DI AMMINISTRAZIONE DALLA GESTIONE 2019

Con delibera di G.U. n. 163 del 14/11/2019 è stato approvato il preconsuntivo dell'esercizio 2019 determinando il risultato. In relazione a tale delibera nel bilancio di previsione 2020 è stato possibile l'utilizzo dell'avanzo di amministrazione destinazione.

<i>UEP:C.d.G.</i>	<i>Descr.C.d.G.</i>	<i>Previsione 2020</i>
15	CDC SERVIZI GENERALI	3.016.670,62
92	CDC PROMOZIONE TURISTICA	41.270,80
93	CDC AMMINISTRATIVO SUAP	49.632,41
191	CDC SOCIALE E SOCIO SANITARIA COSTI GENERALI U.O.	313.105,15
152	CDC POLITICHE GIOVANILI	20.890,00

Le spese correnti finanziate attengono per € 313.105,15 ai servizi sociali, € 3.016.670,62 da distribuirsi agli enti, imprese, per 41.270,80 per la promozione turistica e le spese in conto capitale si riferiscono per € 20.890,00 all'acquisto delle politiche giovanili. Come risulta evidente dal prospetto sopra riportato l'avanzo finanziaria sia spese di natura condizionando in modo particolare in relazione alle prime, le scelte dei singoli comuni, sicuramente più propria "caratteristica".

Dal punto di vista contabile per determinare il risultato della gestione della competenza si rielaborano le quote alla luce delle risultanze del rendiconto nel rispetto dei principi di riparto previsti nelle singole convenzioni determinata e la quota come definita in sede di assestamento generale costituisce il saldo della gestione distrettuale.

Al risultato di amministrazione concorre inoltre la gestione "residui" e la gestione del "Fondo Pluriennale V

Tali gestioni sono analizzate sempre nel rispetto del sistema di contribuzione dei servizi/centro di conseguenza una saldo positivo/negativo attribuito al singolo comune.

<i>Prospetto dimostrativo del risultato di amministrazione</i>	<i>RESIDUI</i>	<i>COMPETENZA</i>	<i>TOTALE 2019</i>	<i>TOTALE 2018</i>	<i>Scostamenti</i>
Fondo di cassa al 1° gennaio			10.316.439,06	5.797.639,43	4.518.799,63
RISCOSSIONI	7.542.854,65	43.892.945,15	51.435.799,80	52.988.923,83	- 1.553.124,03
PAGAMENTI	7.799.102,63	45.436.465,48	53.235.568,11	48.470.124,20	4.765.443,91
SALDO DI CASSA al 31 dicembre			8.516.670,75	10.316.439,06	- 1.799.768,31
PAGAMENTI per azioni esecutive non regolarizzate al 31 dicembre			-	-	-
FONDO DI CASSA AL 31 dicembre			8.516.670,75	10.316.439,06	- 1.799.768,31
REDIDUI ATTIVI	840.617,48	6.850.677,54	7.691.295,02	9.014.476,50	- 1.323.181,48
di cui derivanti da accertamenti di tributi effettuati sulla base della stima del dipartimento delle finanze					
RESIDUI PASSIVI	81.357,36	7.330.240,28	7.411.597,64	8.885.936,11	- 1.474.338,47
FONDO PLURIENNALE VINCOLATO PER SPESE CORRENTI			726.165,14	661.086,52	65.078,62
FONDO PLURIENNALE VINCOLATO PER SPESE IN CONTO CAPITALE			-	432.709,98	- 432.709,98
RISULTATO DI AMMINISTRAZIONE AL 31 DICEMBRE			8.070.202,99	9.351.182,95	- 1.280.979,96

Il saldo di cassa al 31/12/2019 è di € 8.516.670,75.

<i>Prospetto dimostrativo del risultato di amministrazione</i>	<i>TOTALE 2019</i>	<i>TOTALE 2018</i>	<i>Scostamenti</i>
Accertamenti di competenza	50.743.622,69	50.589.265,08	154.357,61
Impegni di competenza	52.766.705,76	50.666.947,72	2.099.758,04
SALDO (A)	- 2.023.083,07	- 77.682,64	- 1.945.400,43
Quota di FPV iscritta in entrata al 1/01	1.093.796,50	946.454,66	147.341,84
Impegni confluiti in FPV	726.165,14	1.093.796,50	- 367.631,36
SALDO (B)	367.631,36	- 147.341,84	514.973,20
SALDO DELLA GESTIONE COMPETENZA (C = A + B)	- 1.655.451,71	- 225.024,48	- 1.430.427,23

**Prospetto dimostrativo del
risultato di amministrazione**

Saldo della gestione competenza (C)

Avanzo amministrazione applicato (D)

Saldo della gestione competenza (E = C + D)

Saldo gestione residui (F)

Avanzo 2018 non utilizzato (G)

AVANZO AMMINISTRAZIONE (E + F + G)

TOTALE 2019	TOTALE 2018	Scostamenti
- 1.655.451,71	- 225.024,48	- 1.430.427,23
4.058.396,07	3.049.735,75	1.008.660,32
2.402.944,36	2.824.711,27	- 421.766,91
374.471,75	- 708.395,78	1.082.867,53
5.292.786,88	7.234.867,46	- 1.942.080,58
8.070.202,99	9.351.182,95	- 1.280.979,96

L'avanzo di amministrazione al 31 dicembre 2019, nella sua composizione, distintamente per ente è rappresentato ne

Composizione del risultato di amministrazione al 31/12/2019

Riferimenti	Alfonsine	Bagnacavallo	Bagnara	Conselice	Cotignola	Fusignano	Lugo
Accantonamento fondo rischi educativi	41.940,74	97.803,64	9.685,50	57.902,19	25.668,57	56.889,48	232.600,1
Accantonamenti fondo rischi sociale							
FCDE - Romagna Promotion							
Accantonamenti Outlet							
Vincolato alla distribuzione agli enti	220.582,75	233.471,56	56.356,48	204.510,12	209.193,93	161.824,34	2.808.864
Accantonamento sociali	90.288,22	125.546,98	18.218,15	73.922,64	56.057,00	61.667,20	242.933,6
Politiche giovanili	2.436,65	3.420,85	497,20	1.993,47	1.524,61	1.664,25	6.587,96
Canile	23.364,96	32.688,57	4.754,39	19.086,93	14.518,62	15.943,90	63.262,1
Altri vincoli esercizio	108.485,71	154.616,90	21.783,68	86.476,69	66.076,44	72.787,84	289.059,3
Avanzo senza vincoli	12.538,01	18.052,36	28.358,50	20.010,06	25.114,51	74.800,75	250.825,4
TOTALE	499.637,04	665.600,86	139.653,90	463.902,10	398.153,68	445.577,76	3.894.134

Si evidenzia che la composizione dell'avanzo di amministrazione segue la logica "capitaria" e "territoriale" della gest

<i>Composizione del risultato di amministrazione al 31 dicembre</i>	TOTALE 2019	TOTALE 2018	Scostamenti
RISULTATO DI AMMINISTRAZIONE AL 31 DICEMBRE	8.070.202,99	9.351.182,95	- 1.280.979,96
<u>Parte accantonata</u>			
Fondo crediti di dubbia esigibilità al 31/12	593.798,74	592.551,50	1.247,24
Altri accantonamenti	167.200,00	167.200,00	-
Totale parte accantonata (B)	760.998,74	759.751,50	1.247,24
<u>Parte vincolata</u>			
Vincoli derivanti da leggi e principi contabili	-	-	-
Vincoli derivanti da trasferimenti	-	208.554,36	- 208.554,36
Vincoli derivanti dalla contrazione di mutui	-	-	-
Vincoli formalmente attribuiti dall'ente	4.815.539,11	5.571.546,09	- 756.006,98
Altri vincoli	1.909.628,36	2.049.419,03	- 139.790,67
Totale parte vincolata (C)	6.725.167,47	7.829.519,48	- 1.104.352,01
<u>Parte destinata agli investimenti</u>			
Totale parte destinata agli investimenti (D)	-	-	-
Totale parte disponibile (E = A - B - C - D)	584.036,78	761.911,97	- 177.875,19
Vincoli formalmente attribuiti dall'ente	4.815.539,11	5.571.546,09	- 756.006,98
Totale parte disponibile (E = A - B - C - D)	584.036,78	761.911,97	- 177.875,19
Totale	5.399.575,89	6.333.458,06	- 933.882,17

Sull'avanzo di amministrazione si operano i vincoli di destinazione come sopra rappresentati. Si evidenzia come l'av per gli enti sia di € 5.399.575,89, distintamente per € 4.815.539,11 previsto a rimborso e € 584.036,78 "senza vincoli".

L'analisi del risultato di amministrazione è riscontrato redigendo il rendiconto 2019 per fonti e impieghi correlati e sia

<i>Correlazione fonti e impieghi - equilibri di bilancio</i>	<i>Gestione competenza</i>	<i>Gestione residui</i>	<i>Gestione FPV</i>	<i>TOTALE gestione 2019</i>	<i>Avanzo 2018 non utilizzato</i>	<i>Totale ava amministr. 2015</i>
<u>Gestione corrente</u>						
Disponibilità corrente	46.342.632,68	-	45.038,18	661.086,52		
Fabbisogno corrente	44.496.807,91	-	626.572,73	644.593,45		
<u>Saldo corrente</u>	1.845.824,77	581.534,55	16.493,07	2.443.852,39	5.292.786,88	7.736.60
<u>Gestione in conto capitale</u>						
Disponibilità in conto capitale	1.283.420,13	-	242.228,51	432.709,98		
Fabbisogno in conto capitale	1.001.560,82	-	36.683,20	173.942,77		
<u>Saldo in conto capitale</u>	281.859,31	-	205.545,31	258.767,21	335.081,21	335.01
Gestione attività finanziarie - entrata	100.000,00	-	-	-		
Gestione attività finanziarie - spesa	100.000,00	-	-	-		
<u>Saldo attività finanziarie</u>	-	-	-	-	-	-
Gestione anticipazione di tesoreria - entrata	-	-	-	-		
Gestione anticipazione di tesoreria - spesa	-	-	-	-		
<u>Saldo gestione anticipazione di tesoreria</u>	-	-	-	-	-	-
Spese per conto terzi e partite di giro - entrata	7.075.965,95	-	343.737,68	-		
Spese per conto terzi e partite di giro - spesa	7.075.965,95	-	342.220,19	-		
<u>Saldo spese per conto terzi e partite di giro</u>	-	-	1.517,49	-	1.517,49	-
Totale				2.777.416,11	5.292.786,88	8.070.20

ACCANTONAMENTI FONDO CREDITI DI DUBBIA ESIGIBILITA'

Gli accantonamenti operati a fronte di possibili crediti di dubbia esigibilità originati dalla gestione della compete (€ 241.000,00 preventivati), di cui € 177.836,52 relativo ai servizi educativi e € 9.518,52 relativo ai servizi sociali, q relative alle rette per i servizi educativi e sociali sono contabilizzate "al lordo" delle eventuali mancate entrate e in r per i quali era già stato operato l'accantonamento.

Ad oggi (31/12/2019) risultano accantonati complessivamente € 593.798.,73 nei termini sotto specificati. Prose evidenziando che il tasso medio degli insoluti relativo al triennio 2016/2018 è del 3,45% sui servizi educativi a tariffa

Competenza ente	FCDE al 1/01/2019 per crediti in essere	FCDE al 31/12/2019 per crediti in essere	MARGINE SU FCDE	FCDE 2019 - accantonamenti competenza 2019	Margine	FCDE INTEGRAZIONE	:
AE	51.967,85	19.897,61	32.070,24	22.043,13	10.027,11	-	
BO	91.710,10	65.433,36	26.276,74	32.370,27	-	6.093,53	
BA	9.421,83	4.397,79	5.024,04	5.287,71	-	263,67	
CE	48.491,87	37.953,26	10.538,61	19.948,93	-	9.410,32	
CA	24.397,04	10.354,55	14.042,49	15.314,02	-	1.271,53	
FO	59.917,31	43.840,88	16.076,43	13.048,60	3.027,83	-	
LO	230.853,99	185.832,01	45.021,98	46.768,98	-	1.747,00	
MA	32.186,52	16.142,82	16.043,70	16.922,66	-	878,96	
SA	3.671,83	1.190,75	2.481,08	6.132,21	-	3.651,13	
UE	-	-	-	-	-	-	
UE_93	17.169,80	10.842,60	6.327,20	-	6.327,20	-	
UE_196	17.703,35	7.332,87	10.370,48	1.669,99	8.700,48	-	
UE_192	5.060,00	3.225,20	1.834,80	7.848,52	-	6.013,72	
Totali	592.551,49	406.443,70	186.107,79	187.355,03	28.082,61	29.329,86	
Educativi	552.618,34	385.043,03	167.575,31	177.836,52	13.054,93	23.316,14	
Sociale	22.763,35	10.558,07	12.205,28	9.518,52	8.700,48	6.013,72	
Altro	17.169,80	10.842,60	6.327,20	-	6.327,20	-	
Totali	592.551,49	406.443,70	186.107,79	187.355,03	28.082,61	29.329,86	

Nel 2017 con lo scioglimento della società "Romagnola Promotion S.r.l." (G.U n. 129 del 24/08/2017) l' tale società al 31/12/2017 per € 17.169,80, operando in misura corrispondente un accantonamento a FCD FCDE è stato ridotto di € 6.327,20 in relazione ad un incasso di € 5.886,72 e operando per la differenza con

Con l'operazione di riaccertamento dei residui, sono stati stralciati crediti per € 158.668,35 interamente coperti per € 186.107,80 e determinato un surplus di accantonamenti a Fondo Crediti di Dubbia e Difficile Esigibilità FCDE al 31/12/2019 di 593.798,74 confluito nell'avanzo di amministrazione.

FCDE - Educativi in essere	552.618,34
FCDE - Educativi per crediti stralciati	167.575,31
FCDE - Educativi in essere	385.043,03
FCDE - Sociale in essere	22.763,36
FCDE - Sociale per crediti stralciati	12.205,29
FCDE - Sociale in essere	10.558,07
FCDE - Altri crediti	17.169,80
FCDE - Altri crediti per crediti stralciati	6.327,20
FCDE - Altri crediti	10.842,60
TOTALE FCDE IN ESSERE	406.443,70
RIDUZIONE FCDE	186.107,80
FCDE - educativi 2019	177.836,53
FCDE - sociale 2019	9.518,51
FCDE - Altri crediti	-
FCDE ACCANTONATO NELL'ESERCIZIO 2019	187.355,04
Variazione FCDE	1.247,24
FCDE AL 31/12/2019	593.798,74

Il fondo rischi su crediti è stato costituito con riferimento ai corrispettivi non incassati relativi ai servizi educativi di riferimento. In relazione ai residui attivi 2018 e precedenti è costituito un fondo rischi in misura equivalente. Nel 2019 è costituito un fondo rischi commisurato alla media degli insoluti relativa al periodo 2016 -

Si rappresenta che il fondo crediti di dubbia esigibilità relativo ai servizi educativi è costituito e finanziato mentre quello dei servizi sociali in proporzione al numero degli abitanti.

INDEBITAMENTO

Nel 2016 entra in ammortamento (1/1/2016 – 31/12/2030) un mutuo di € 235.000,00 contratto per il finanziamento c di Bagnara.

Nel 2016 si assume un mutuo di € 175.000,00 per il finanziamento di interventi di edilizia scolastica del comune 31/12/2032. Gli oneri finanziari relativi saranno recuperati in capo al medesimo comune.

Nel 2018 si assume un mutuo di € 100.000,00 per il finanziamento di interventi di edilizia scolastica del comune 31/12/2034. Gli oneri finanziari relativi saranno recuperati in capo al medesimo comune.

DINAMICA INDEBITAMENTO

Limite di indebitamento	Rendiconto 2016	Rendiconto 2017	Rendiconto 2018	Rendiconto 2019
Entrata corrente (Tit. I + II + III)	41.649.613,67	41.688.787,39	43.398.959,76	43.174.443,83
Interessi passivi	2.859,87	2.387,14	4.123,27	3.832,65
Incidenza %	0,01%	0,01%	0,01%	0,01%
Parametro determinato ai sensi dell'articolo 204 del TUEL (10%)				0,01%

Riferimenti	Rendiconto 2016	Rendiconto 2017	Rendiconto 2018	Rendiconto 2019
Debito residuo al 31/12 es. precedente	235.000,00	395.810,62	381.422,75	456.064,60
Mutui assunti nell'esercizio	175.000,00	-	100.000,00	-
Quota capitale ammortamento mutui	14.189,38	14.387,87	25.358,15	25.684,27
Debito residuo al 31/12	395.810,62	381.422,75	456.064,60	430.380,33
Interessi passivi	2.859,87	2.387,14	4.123,27	3.832,65
Quota capitale ammortamento mutui	14.387,87	14.387,87	25.358,15	25.684,27
Totale oneri finanziari	17.247,74	16.775,01	29.481,42	29.516,92

	Valori
Debito residuo al 31/12/2019	430.380,33
Scadenza rate	
Es. 2020	32.500,00
Es. 2021	33.000,00
Es. 2022	33.500,00
Es. 2023	34.200,00
Es. 2024	34.900,00
Debito con scadenza 2020/2024	168.100,00
Debito con scadenza oltre 2024	262.280,33

Gli oneri finanziari sostenuti nel 2019 sono € 29.516,92 di cui interessi € 3.832,65 e quota capitale € 25.684,27
L'indebitamento al 31/12/2019 è di € 430.380,33

PARTECIPATE

L'unione detiene le partecipazioni come da prospetto sotto riportato. Il Comune di Lugo ha ceduto in usufi Catering all'Unione verso un canone annuale commisurato al 90% dei dividendi percepiti. Nel 2019 i dividendi relativi alle azioni proprie € 37.500,00 e € 111.000,00 relativi alle azioni acquisite in usufrutto dal comune ristorno di € 99.900,00 trattenendo quindi € 11.000,00 a titolo di canone di usufrutto.

Dividendi percepiti nel 2019

Riferimenti	Lugo Katering	Dividendo	Canone 10% usufrutto a Unione	Rimborsi a Lugo	% partecipazione	Utile distribu.
Comune di Lugo	222	111.000,00	11.100,00	99.900,00	14,80%	111.000
Unione	75	37.500,00			5,00%	37.500
Totale	297,00	148.500,00	11.100,00	99.900,00	19,80%	127.710,
Dividendo unitario		500,00		Totale utili distribuiti		750.000,

Esercizio 2019

Riferimenti	Valore nominale partecipazione al 01/01/2019	Valore nominale partecipazione al 31/12/2019	Valore patrimonio netto rettificato al 31/12/2019 (al netto dei dividendi distribuiti)	Totale capitale sociale al 31/12/2019	partec 31.
Romagna Tech S.cons. p.A.	10.423,05	10.423,05	743.059,00	611.500,00	
LEPIDA S.p.a.	1.000,00	1.000,00	72.706.765,00	69.881.000,00	
BASSA ROMAGNA CATERING S.p.a.	38.733,75	38.733,75	1.420.168,00	774.675,00	
	50.156,80	50.156,80			

	Valore conto patrimonio al 01/01/2019	Rettifiche (Rivalutazioni)	Acquisizioni	Valore al 31/12/2019
Romagna Tech S.cons. p.A.	12.646,03	-	-	12.646,03
LEPIDA S.p.a.	1.034,73	19,45	-	1.054,18
BASSA ROMAGNA CATERING S.p.a. (valore di acquisto) *	193.125,00	5,71	-	193.130,71
Totali	206.805,76	25,16	-	206.830,92

Relativamente al conto economico e allo stato patrimoniale si vedano i prospetti sotto riportati:

<i>ATTIVO</i>	2019	2018
TOTALE CREDITI vs PARTECIPANTI (A)	-	-
Totale immobilizzazioni immateriali	877.211,56	1.027.800,67
Totale immobilizzazioni materiali	5.340.224,25	5.295.301,02
Totale immobilizzazioni finanziarie	206.830,92	206.805,76
TOTALE IMMOBILIZZAZIONI (B)	6.424.266,73	6.529.907,45
Totale rimanenze	-	-
Totale crediti	6.696.445,14	8.079.673,67
Totale attività finanziarie che non costituiscono immobilizzi	-	-
Totale disponibilità liquide	8.828.097,88	10.909.034,50
TOTALE ATTIVO CIRCOLANTE (C)	15.524.543,02	18.988.708,17
TOTALE RATEI E RISCONTI (D)	-	-
TOTALE DELL'ATTIVO (A+B+C+D)	21.948.809,75	25.518.615,62

<i>PASSIVO</i>	2019	2018
TOTALE PATRIMONIO NETTO (A)	10.382.300,46	12.529.388,31
TOTALE FONDI RISCHI ED ONERI (B)	167.200,00	167.200,00
TOTALE T.F.R. (C)	-	-
TOTALE DEBITI (D)	7.767.485,90	9.342.000,71
TOTALE RATEI E RISCONTI (E)	3.631.823,39	3.480.026,59
TOTALE DEL PASSIVO (A+B+C+D+E)	21.948.809,75	25.518.615,61

CONTO ECONOMICO		2019	2018
A	Componenti positivi della gestione	42.264.876,76	42.516.804,19
B	Componenti negativi della gestione	44.343.305,76	42.080.000,90
	Risultato della gestione	- 2.078.429,00	436.803,29
C	Proventi ed oneri finanziari	149.167,35	141.203,48
	Proventi finanziari	153.000,00	145.326,75
	Oneri finanziari	3.832,65	4.123,27
D	Rettifica di valore attività finanziarie	25,16 -	2.680,01
	Rivalutazioni	25,16	4,75
	Svalutazioni	-	2.684,76
	Risultato della gestione operativa	- 1.929.236,49	575.326,76
E	Proventi straordinari	1.220.250,46	445.739,47
E	Oneri straordinari	440.712,14	178.309,66
	Risultato prima delle imposte	- 1.149.698,17	842.756,57
	IRAP	762.389,68	780.836,04
	Risultato d'esercizio	- 1.912.087,85	61.920,53

In allegato

Pag. 01/ 36 – Prospetti finanziari relativi alla gestione (Vedi indice)

Pag. 01/59 – Analisi finanziarie e rappresentazioni grafiche gestione 2019 e gestioni 2016 – 2018 (Vedi indi

Lugo 27/02/2020

***UNIONE DEI COMUNI DELLA BASSA
Rendiconto esercizio finanziaria***

Nota integrativa (Art. 231 D.Lgs 267/00)

Prospetti finanziari relativi alla gestione

Lugo 27/02/2020

Indice

Prospetti di riferimento

Pag. 01 – Dinamica dell'entrata competenza 2019

Pag. 02- Dinamica della spesa competenza 2019 – equilibri di bilancio

Pag. 03 – Dinamica dell'entrata 2019 residui, cassa , FPB

Pag. 04 – Dinamica della spesa 2019 residui, cassa , FPV – equilibri di bilancio

Pag. 05 – 08 – Entrata analitica per centro di costo

Pag. 09-14- Spesa analitica per centro di costo

Pag. 15 – Fondo crediti di dubbia esigibilità

Pag. 16 – Determinazione del saldo da finanziare a carico dei Comuni dell'Unione

Pag. 17 – Quote di contribuzione dei comuni a consuntivo e determinazione del differenziale rispetto all'acc

Pag. 18 – 19 – Bilancio entrata 2019 dei servizi educativi

Pag. 20 – 22 – Bilancio spesa 2019 dei servizi educativi

Pag. 23 – Quote di contribuzione dei comuni a consuntivo sui servizi educativi e determinazione del differenz

Pag. 24 – 25 – Dinamica delle quote di contribuzione dei comuni Bilancio assestato – Rendiconto

Pag. 26 -36 – Analisi del risultato di amministrazione 2019 – COMPETENZA, FPV, RESIDUI

Titolo	Descrizione	Gestione competenza				Competenza			Gestione ord	
		Previsione iniziale	Previsioni di competenza	Variazione	Accertamenti/im pegni 2019	UE + UF	UR + UV	Totale	UE	UF
GESTIONE DELL' ENTRATA										
	Entrate correnti di natura tributaria contributiva perequativa	-	-	-	-	-	-	-	-	-
2	Trasferimenti correnti	33.794.872,87	34.183.002,60	- 334.340,42	33.848.662,18	33.848.662,18	-	33.848.662,18	33.139.676,62	708,98
3	Entrate extratributarie	9.076.687,24	9.401.270,00	- 75.488,35	9.325.781,65	9.325.781,65	-	9.325.781,65	9.325.781,65	-
4	Entrate in conto capitale	535.528,31	439.866,73	- 46.653,82	393.212,91	393.212,91	-	393.212,91	393.212,91	-
5	Entrate da riduzione di attività finanziarie	-	100.000,00	-	100.000,00	100.000,00	-	100.000,00	100.000,00	-
6	Accensione di prestiti	-	-	-	-	-	-	-	-	-
7	Anticipazione da istituto tesoriere	2.000.000,00	2.000.000,00	- 2.000.000,00	-	-	-	-	-	-
9	Entrate per conto terzi e partite di giro	7.366.392,00	9.205.392,00	- 2.129.426,05	7.075.965,95	7.075.965,95	-	7.075.965,95	7.075.965,95	-
	Totale entrata	52.773.480,42	55.329.531,33	- 4.585.908,64	50.743.622,69	50.743.622,69	-	50.743.622,69	50.034.637,13	708,98
	Entrata corrente destinata al finanziamento di spese in conto capitale	449.319,58	579.841,40	-	579.841,40	579.841,40	-	579.841,40	579.841,40	-
	Fondo pluriennale vincolato per spese correnti (UR + UV)	570.600,99	661.086,52	-	661.086,52	-	661.086,52	661.086,52	-	-
	Fondo pluriennale vincolato per spese in conto capitale - reinvestimento nell'esercizio (UR)	388.576,79	432.709,98	-	432.709,98	-	432.709,98	432.709,98	-	-
	Fondo pluriennale vincolato per spese in conto capitale - Reinvestimento negli esercizi successivi (UV)	-	-	-	-	-	-	-	-	-
	Totale fondo pluriennale vincolato	959.177,78	1.093.796,50	-	1.093.796,50	-	1.093.796,50	1.093.796,50	-	-
	Utilizzo avanzo amministrazione per spesa corrente	4.970.094,57	3.748.030,25	-	3.748.030,25	3.748.030,25	-	3.748.030,25	3.748.030,25	-
	Utilizzo avanzo amministrazione per spesa in conto capitale	175.249,73	310.365,82	-	310.365,82	310.365,82	-	310.365,82	310.365,82	-
	Utilizzo avanzo amministrazione per spesa in conto capitale da riaccertamento residui	-	-	-	-	-	-	-	-	-
	Totale avanzo amministrazione	5.145.344,30	4.058.396,07	-	4.058.396,07	4.058.396,07	-	4.058.396,07	4.058.396,07	-
	TOTALE ENTRATA	58.878.002,50	60.481.723,90	- 4.585.908,64	55.895.815,26	54.802.018,76	1.093.796,50	55.895.815,26	54.093.033,20	708,98
	Fondo iniziale di cassa									
	TOTALE CASSA									

Titolo	Descrizione	Gestione competenza				Competenza			Gestione or	
		Previsione iniziale	Previsioni di competenza	Variazione	Accertamenti/fm pgni 2019	UE + UF	UR + UR	Totale	UE	UF
GESTIONE DELLA SPESA										
1	Spese correnti	47.936.936,09	47.387.547,97	- 2.997.996,02	44.389.551,95	44.471.123,64	644.593,45	45.115.717,09	43.762.138,08	708.9
2	Spese in conto capitale	1.548.674,41	1.762.783,93	- 587.280,34	1.175.503,59	1.001.560,82	173.942,77	1.175.503,59	1.001.560,82	
3	Spese per incremento attività finanziarie	-	100.000,00	-	100.000,00	100.000,00	-	100.000,00	100.000,00	
4	Rimborso di prestiti	26.000,00	26.000,00	- 315,73	25.684,27	25.684,27	-	25.684,27	25.684,27	
5	Chiusura anticipazioni ricevute da istituto tesoriere	2.000.000,00	2.000.000,00	- 2.000.000,00	-	-	-	-	-	
7	Spese per conto terzi e partite di giro	7.366.392,00	9.205.392,00	- 2.129.426,05	7.075.965,95	7.075.965,95	-	7.075.965,95	7.075.965,95	
	Totale spesa	58.878.002,50	60.481.723,90	- 7.715.018,14	52.766.705,76	52.674.334,68	818.536,22	53.492.870,90	51.965.349,12	708.9
	SALDI GESTIONE	-	-	3.129.109,50	3.129.109,50	2.127.684,08	275.260,28	2.402.944,36	2.127.684,08	
EQUILIBRI DI BILANCIO										
Gestione corrente										
	Disponibilità corrente	47.962.936,09	47.413.547,97	- 409.828,77	47.003.719,20	46.342.632,68	661.086,52	47.003.719,20	45.633.647,12	708.9
	Fabbisogno corrente	47.962.936,09	47.413.547,97	- 2.998.311,75	44.415.236,22	44.496.807,91	644.593,45	45.141.401,36	43.787.822,35	708.9
	Saldo corrente	-	-	2.588.482,98	2.588.482,98	1.845.824,77	16.493,07	1.862.317,84	1.845.824,77	
Gestione in conto capitale										
	Disponibilità in conto capitale	1.548.674,41	1.762.783,93	- 46.653,82	1.716.130,11	1.283.420,13	432.709,98	1.716.130,11	1.283.420,13	
	Fabbisogno in conto capitale	1.548.674,41	1.762.783,93	- 587.280,34	1.175.503,59	1.001.560,82	173.942,77	1.175.503,59	1.001.560,82	
	Saldo in conto capitale	0,00	0,00	540.626,52	540.626,52	281.859,31	256.767,21	540.626,52	281.859,31	
	Gestione attività finanziarie - entrata	-	100.000,00	-	100.000,00	100.000,00	-	100.000,00	100.000,00	
	Gestione attività finanziarie - spesa	-	100.000,00	-	100.000,00	100.000,00	-	100.000,00	100.000,00	
	Saldo attività finanziaria	-	-	-	-	-	-	-	-	
	Gestione anticipazione di tesoreria - entrata	2.000.000,00	2.000.000,00	- 2.000.000,00	-	-	-	-	-	
	Gestione anticipazione di tesoreria - spesa	2.000.000,00	2.000.000,00	- 2.000.000,00	-	-	-	-	-	
	Saldo gestione anticipazione di tesoreria	-	-	-	-	-	-	-	-	
	Spese per conto terzi e partite di giro - entrata	7.366.392,00	9.205.392,00	- 2.129.426,05	7.075.965,95	7.075.965,95	-	7.075.965,95	7.075.965,95	
	Spese per conto terzi e partite di giro - spesa	7.366.392,00	9.205.392,00	- 2.129.426,05	7.075.965,95	7.075.965,95	-	7.075.965,95	7.075.965,95	
	Saldo spese per conto terzi e partite di giro	-	-	-	-	-	-	-	-	
	TOTALE				3.129.109,50			2.402.944,36		
	Avanzo competenza				3.129.109,50					
	Fondo pluriennale vincolato per spese correnti				- 726.165,14					
	Fondo pluriennale vincolato per spese in conto capitale				-					
	Avanzo dalla gestione residui				374.471,75					
	Avanzo amministrazione 2017 non utilizzato				5.292.786,88					
	RISULTATO DI AMMINISTRAZIONE AL 31/12/2018				8.070.202,99					

Titolo	Descrizione	Gestione residui da residui				Gestione cassa				TOT
		Residui attivi/passivi al 1/1/2019	Riaccertamento residui	Residui passivi/attivi eliminati/rettificati	Saldo residui	Incasso residui	Residui da residui	Incasso competenza	TOTALE CASSA	Residui da competenza
	GESTIONE DELL'ENTRATA									
	Entrate correnti di natura tributaria contributiva perequativa	-	-	-	-	-	-	-	-	-
1	2 Trasferimenti correnti	4.426.443,59	-	124.973,64	4.551.417,23	4.341.035,13	210.382,10	30.542.765,75	34.883.800,88	3.305.894,00
3	Entrate extratributarie	3.256.647,70	-	170.011,82	3.086.635,88	2.628.599,94	458.035,94	6.786.779,09	9.415.379,03	2.539.000,00
4	Entrate in conto capitale	463.146,51	-	242.228,51	220.918,00	156.508,52	64.409,48	130.011,19	286.519,71	263.200,00
	Entrate da riduzione di attività finanziarie	-	-	-	-	-	-	-	-	100.000,00
6	Accensione di prestiti	510.000,00	-	-	510.000,00	410.000,00	100.000,00	-	410.000,00	-
7	Anticipazione da istituto tesoriere	-	-	-	-	-	-	-	-	-
9	Entrate per conto terzi e partite di giro	356.238,70	-	343.737,68	14.501,02	6.711,06	7.789,96	6.433.389,12	6.440.100,18	642.571,00
	Totale entrata	9.014.476,50	-	631.004,37	8.383.472,13	7.542.854,65	840.617,48	43.892.945,15	51.435.799,80	6.850.671,00
	Entrata corrente destinata al finanziamento di spese in conto capitale									
	Fondo pluriennale vincolato per spese correnti (UR + UV)									
	Fondo pluriennale vincolato per spese in conto capitale - reinvestimento nell'esercizio (UR)									
	Fondo pluriennale vincolato per spese in conto capitale - Reinvestimento negli esercizi successivi (UV)									
	Totale fondo pluriennale vincolato	-	-	-	-	-	-	-	-	-
	Utilizzo avanzo amministrazione per spesa corrente									
	Utilizzo avanzo amministrazione per spesa in conto capitale									
	Utilizzo avanzo amministrazione per spesa in conto capitale da riaccertamento residui									
	Totale avanzo amministrazione	-	-	-	-	-	-	-	-	-
	TOTALE ENTRATA	9.014.476,50	-	631.004,37	8.383.472,13	7.542.854,65	840.617,48	43.892.945,15	51.435.799,80	6.850.671,00
	Fondo iniziale di cassa								10.316.439,06	
	TOTALE CASSA								61.752.238,86	

Titolo	Descrizione	Gestione residui da residui				Gestione cassa				TC
		Residui attivi/passivi al 1/1/2019	Riaccertamento residui	Residui passivi/attivi eliminati/rettificati	Saldo residui	Incasso residui	Residui da residui	Incasso competenza	TOTALE CASSA	
GESTIONE DELLA SPESA										
1	Spese correnti	7.628.528,41	-	626.572,73	7.001.955,68	6.943.353,29	58.602,39	38.776.785,87	45.720.139,16	5.612,7
2	Spese in conto capitale	593.426,16	-	36.683,20	556.742,96	544.008,67	12.734,29	522.644,20	1.066.652,87	652,8
3	Spese per incremento attività finanziarie	-	-	-	-	-	-	-	-	100,0
4	Rimborso di prestiti	-	-	-	-	-	-	25.684,27	25.684,27	-
5	Chiusura anticipazioni ricevute da istituto tesoriere	-	-	-	-	-	-	-	-	-
7	Spese per conto terzi e partite di giro	663.981,54	-	342.220,19	321.761,35	311.740,67	10.020,68	6.111.351,14	6.423.091,81	964,6
	Totale spesa	8.885.936,11	-	1.005.476,12	7.880.459,99	7.799.102,63	81.357,36	45.436.465,48	53.235.568,11	7.330,2
	SALDI GESTIONE	128.540,39	-	374.471,75	503.012,14	- 256.247,98	759.260,12	- 1.543.520,33	8.516.670,75	- 479,5
EQUILIBRI DI BILANCIO										
Gestione corrente										
	Disponibilità corrente			- 45.038,18						
	Fabbisogno corrente			- 626.572,73						
	Saldo corrente			581.534,55						
Gestione in conto capitale										
	Disponibilità in conto capitale			- 242.228,51						
	Fabbisogno in conto capitale			- 36.683,20						
	Saldo in conto capitale			- 205.545,31						
Gestione attività finanziarie - entrata										
	Gestione attività finanziarie - spesa			-						
	Saldo attività finanziarie			-						
Gestione anticipazione di tesoreria - entrata										
	Gestione anticipazione di tesoreria - spesa			-						
	Saldo gestione anticipazione di tesoreria			-						
Spese per conto terzi e partite di giro - entrata										
	Spese per conto terzi e partite di giro - spesa			- 343.737,68						
	Saldo spese per conto terzi e partite di giro			- 342.220,19						
	TOTALE			374.471,75						

Articolo	RIFERIMENTI ALL'ENTRATA	Servizi generali	Gestione del personale	Servizi finanziari	Gestione dell'entrata	Informatica	Anagrafe e statistica	Gestione del territorio	Sviluppo e promozione del territorio	Sicurezza
Avanzo - corrente	AVANZO CORRENTE	2.733.800,00	-	-	-	16.470,00	-	-	160.000,00	81
Avanzo - investimenti	AVANZO INVESTIMENTI	-	-	-	-	42.427,83	-	-	-	26
2102	ALTRI TRASFERIMENTI CORRENTI DALLLO STATO	68.977,59	-	-	-	-	-	-	-	-
2202	ALTRI TRASFERIMENTI CORRENTI DALLA REGIONE	-	-	-	-	-	-	19.512,20	37.509,79	-
2202,1	ALTRI TRASFERIMENTI CORRENTI DALLA REGIONE - REGIONE E STATALI REGIONALIZZATI ALLE UNIONI	604.310,81	16.951,64	35.598,44	23.732,29	8.475,80	-	25.427,46	16.951,64	2
2401	TRASFERIMENTI CORRENTI DAL UNIONE EUROPEA	-	-	-	-	-	-	2.762,50	-	-
2501	TRASFERIMENTI CORRENTI DA PROVINCIA	-	-	-	-	-	-	-	-	-
2503,1	TRASFERIMENTI CORRENTI DA ALFONSINE - GIRO UTENZE E LOCAZIONI	-	-	-	-	-	-	-	-	-
2504,1	TRASFERIMENTI CORRENTI DA BAGNACAVALLO - GIRO UTENZE E LOCAZIONI	-	-	-	-	-	-	-	-	-
2505,1	TRASFERIMENTI CORRENTI DA BAGNARA - GIRO UTENZE E LOCAZIONI	-	-	-	-	-	-	-	-	-
2506,1	TRASFERIMENTI CORRENTI DA CONSELICE - GIRO UTENZE E LOCAZIONI	-	-	-	-	-	-	-	-	-
2507,1	TRASFERIMENTI CORRENTI DA COTIGNOLA - GIRO UTENZE E LOCAZIONI	-	-	-	-	-	-	-	-	-
2508,1	TRASFERIMENTI CORRENTI DA FUSIGNANO - GIRO UTENZE E LOCAZIONI	-	-	-	-	-	-	-	-	-
2509,1	TRASFERIMENTI CORRENTI DA LUGO - GIRO UTENZE E LOCAZIONI	-	-	-	-	-	-	-	-	-
2510,1	TRASFERIMENTI CORRENTI DA MASSA - GIRO UTENZE E LOCAZIONI	-	-	-	-	-	-	-	-	-
2511,1	TRASFERIMENTI CORRENTI DA SANT'AGATA - GIRO UTENZE E LOCAZIONI	-	-	-	-	-	-	-	-	-
2503	TRASFERIMENTI CORRENTI DA ALFONSINE	180.584,33	65.006,68	140.841,51	105.060,08	151.870,03	5.452,02	245.990,14	96.892,69	46
2504	TRASFERIMENTI CORRENTI DA BAGNACAVALLO	245.118,74	99.601,90	197.246,55	183.535,81	216.978,26	10.544,26	448.588,60	146.741,15	63
2505	TRASFERIMENTI CORRENTI DA BAGNARA	36.916,93	19.242,83	28.668,53	13.070,11	33.723,38	865,73	69.106,94	19.189,44	9
2506	TRASFERIMENTI CORRENTI DA CONSELICE	143.776,65	67.014,36	115.051,63	112.310,05	138.242,83	3.912,58	242.085,99	71.861,20	36
2507	TRASFERIMENTI CORRENTI DA COTIGNOLA	104.333,39	47.926,18	87.008,39	82.939,18	95.389,87	9.493,67	195.890,22	57.847,32	27
2508	TRASFERIMENTI CORRENTI DA FUSIGNANO	120.438,87	41.517,72	96.234,23	87.118,89	105.252,01	3.726,56	200.644,00	65.085,15	31
2509	TRASFERIMENTI CORRENTI DA LUGO	777.904,49	192.704,18	510.745,52	382.210,88	414.998,86	10.714,73	794.621,32	260.995,33	1.32
2510	TRASFERIMENTI CORRENTI DA MASSA	153.477,13	69.821,65	124.548,83	93.363,61	136.889,45	3.471,03	258.620,01	73.158,17	40
2511	TRASFERIMENTI CORRENTI DA SANT'AGATA	49.680,47	20.780,45	34.555,60	20.264,13	38.810,24	1.595,35	65.225,09	23.769,50	11

Articolo	RIFERIMENTI ALL'ENTRATA	Servizi generali	Gestione del personale	Servizi finanziari	Gestione dell'entrata	Informatica	Anagrafe e statistica	Gestione del territorio	Sviluppo e promozione del territorio	Sic
2512	TRASFERIMENTI CORRENTI DA UNIONI DI COMUNI	-	-	-	-	-	-	35.827,67	-	
2513	TRASFERIMENTI CORRENTI DA RUSSI	-	85.000,00	-	-	30.000,00	-	-	-	
2514	TRASFERIMENTI CORRENTI DA ALTRI COMUNI	-	282.459,17	-	-	-	-	24.000,00	-	
2531	TRASFERIMENTI CORRENTI DA AZIENDE SANITARIE	-	-	-	-	-	-	45.406,97	-	
2553	TRASFERIMENTI CORRENTI DA CAMERA DI COMMERCIO	20.000,00	-	-	-	-	-	-	-	
2599	TRASFERIMENTI CORRENTI DA ALTRI ENTI DEL SETTORE PUBBLICO	-	-	-	-	-	64.945,50	35.668,40	87.356,21	
2600	TRASFERIMENTI DA ENTI CENTRALI A STRUTTURA ASSOCIATIVA	-	-	-	-	-	-	-	-	
2650	TRASFERIMENTI DA INPS	-	-	-	-	-	-	-	-	
3101	DIRITTI DI SEGRETERIA E ROGITO	16.787,25	-	-	-	-	-	-	-	
3102	DIRITTI DI ISTRUTTORIA	-	-	-	-	-	-	398.923,46	9.200,00	
3103	ALTRI DIRITTI	-	-	-	-	-	-	-	-	
3104	DIRITTI DI ISTRUTTORIA	-	-	-	-	-	-	168.655,00	-	
3105	PROVENTI DA SERVIZI N.A.C.	-	-	-	-	-	-	-	-	
3112	PROVENTI DA ASILO NIDO	-	-	-	-	-	-	-	-	
3114	PROVENTI DA CORSI EXTRASCOLASTICI	-	-	-	-	-	-	-	-	
3118	PROVENTI DA MENSE	-	-	-	-	-	-	-	-	
3126	PROVENTI DA TRASPORTO SCOLASTICO	-	-	-	-	-	-	-	-	
3132	SANZIONI AMMINISTRATIVE, AMMENDE, OBLAZIONI	-	-	-	-	-	-	-	33.945,50	
3132,1	SANZIONI AMMINISTRATIVE, AMMENDE, OBLAZIONI	-	-	-	-	-	-	-	-	1,1
3324	INTERESSI DA ALTRI SOGGETTI PER DEPOSITI	4.500,00	-	-	-	-	-	-	-	
3400	UTILI NETTI DELLE AZIENDE SPECIALI E PARTECIPATE, DIVIDENDI DI SOCIETA'	-	-	-	-	-	-	-	-	
3502	CANONI DA IMPRESE E DA SOGGETTI PRIVATI	-	-	-	-	-	-	-	-	
3510	PROVENTI DIVERSI	13.859,00	-	-	-	-	-	-	-	
3511	RIMBORSI SPESE PER PERSONALE COMANDATO	35.641,00	25.974,35	15.846,00	-	-	-	38.253,00	-	
3512	PROVENTI DIVERSI DA ENTI DEL SETTORE PUBBLICO	4.699,04	27.231,34	-	-	-	-	-	-	
3513	PROVENTI DA IMPRESE E DA SOGGETTI PRIVATI	15.128,00	-	-	-	-	-	-	-	
3529	PROVENTI DIVERSI	2.826,99	-	-	-	-	-	-	-	
3531	PROVENTI DA IMPRESE E DA SOGGETTI PRIVATI	83.689,85	22.429,39	-	24.637,74	-	-	-	32.295,61	
3531,1	PROVENTI DA IMPRESE E DA SOGGETTI PRIVATI - (IVA split payment)	37.801,38	-	476.089,67	-	-	-	-	-	
3533	PROVENTI DA IMPRESE E DA SOGGETTI PRIVATI	2.491,89	-	-	-	-	-	-	-	
3540	PROVENTI DA IMPRESE E DA SOGGETTI PRIVATI	100,00	-	-	-	-	-	-	-	
	Totale titolo I - II - III	2.685.242,42	1.083.661,84	2.050.236,28	1.128.242,77	1.370.630,73	114.721,43	3.315.208,97	1.032.798,70	5,1

Articolo	RIFERIMENTI ALL'ENTRATA	Servizi generali	Gestione del personale	Servizi finanziari	Gestione dell'entrata	Informatica	Anagrafe e statistica	Gestione del territorio	Sviluppo e promozione del territorio	Sic
4303	ALTRI TRASFERIMENTI DI CAPITALE CON VINCOLO DI DESTINAZIONE	-	-	-	-	-	-	-	-	-
4412	TRASFERIMENTI DI CAPITALE DA UNIONI DEI COMUNI	-	-	-	-	-	-	306.849,45	-	-
4423	TRASFERIMENTO IN CONTO CAPITALE COMUNE DI BAGNARA	-	-	-	-	-	-	-	-	-
4429	TRASFERIMENTO IN CONTO CAPITALE COMUNE DI SANT'AGATA	-	-	-	-	-	-	-	-	-
	Totale titolo IV	-	-	-	-	-	-	306.849,45	-	-
4661	PRELIEVI DA CONTI BANCARI DI DEPOSITO	100.000,00	-	-	-	-	-	-	-	-
	Totale titolo V	100.000,00	-	-	-	-	-	-	-	-
5330	ASSUNZIONE DI PRESTITI IN EURO DA ALTRI ISTITUTI COMUNE DI BAGNARA	-	-	-	-	-	-	-	-	-
	Totale titolo VI	-	-	-	-	-	-	-	-	-
5100	ANTICIPAZIONE DI CASSA	-	-	-	-	-	-	-	-	-
	Totale titolo VII	-	-	-	-	-	-	-	-	-
	AVANZO CORRENTE	2.733.800,00	-	-	-	16.470,00	-	-	160.000,00	-
	AVANZO INVESTIMENTI	-	-	-	-	42.427,83	-	-	-	21
	Totale titolo I - II - III	2.685.242,42	1.083.661,84	2.050.236,28	1.128.242,77	1.370.630,73	114.721,43	3.315.208,97	1.032.798,70	5.19
	Totale titolo IV	-	-	-	-	-	-	306.849,45	-	-
	Totale titolo V	100.000,00	-	-	-	-	-	-	-	-
	Totale titolo VI	-	-	-	-	-	-	-	-	-
	Totale titolo VII	-	-	-	-	-	-	-	-	-
	TOTALE ENTRATA	5.519.042,42	1.083.661,84	2.050.236,28	1.128.242,77	1.429.528,56	114.721,43	3.622.058,42	1.192.798,70	5.5

Articolo	BILANCIO ENTRATA	Servizi generali	Gestione del personale	Servizi finanziari	Gestione dell'entrata	Informatica	Anagrafe e statistica	Gestione del territorio	Sviluppo e promozione del territorio	Sicurezza
Avanzo - corrente	Avanzo corrente	2.733.800,00	-	-	-	16.470,00	-	-	160.000,00	8
Avanzo - investimenti	Avanzo investimenti	-	-	-	-	42.427,83	-	-	-	26
2.2	Trasferimenti (al netto enti)	104.105,59	367.459,17	-	-	30.000,00	64.945,50	163.177,74	124.866,00	
2.1	Trasferimento enti conto locazioni e utenze	-	-	-	-	-	-	-	-	
2	Trasferimento enti conto gestione	1.812.231,00	623.615,95	1.334.900,79	1.079.872,74	1.332.154,93	49.775,93	2.520.772,31	815.539,95	3.99
2.4	Altri trasferimenti correnti dalla Regione - Regione e statali regionalizzati	604.310,81	16.951,64	35.598,44	23.732,29	8.475,80	-	25.427,46	16.951,64	2
3	Provento dei beni e servizi	164.595,02	75.635,08	15.846,00	24.637,74	-	-	605.831,46	75.441,11	3
3.1	Provento dei beni e servizi - giro delle contravvenzioni	-	-	-	-	-	-	-	-	1.13
3.2	IVA COMMERCIALE SPLIT PAYMENT	37.801,38	-	476.089,67	-	-	-	-	-	
	TOTALE ENTRATA CORRENTE	2.723.043,80	1.083.661,84	1.862.434,90	1.128.242,77	1.370.630,73	114.721,43	3.315.208,97	1.032.798,70	5.19
4	Titolo IV (al netto trasferimento enti)	-	-	-	-	-	-	306.849,45	-	1
4.1	Trasferimento enti in conto capitale	-	-	-	-	-	-	-	-	
5	Assunzione di mutui	-	-	-	-	-	-	-	-	
	TOTALE FONTI DI FINANZIAMENTO	5.456.843,80	1.083.661,84	1.862.434,90	1.128.242,77	1.429.528,56	114.721,43	3.622.058,42	1.192.798,70	5.56

Articolo	RIFERIMENTI ALLA SPESA	Servizi generali	Gestione del personale	Servizi finanziari	Gestione dell'entrata	Informatica	Anagrafe e statistica	Gestione del territorio	Sviluppo e promozione del territorio	Sicure.
1010	COMPETENZE FISSE PER IL PERSONALE A TEMPO INDETERMINATO	506.502,38	343.940,72	692.177,56	509.423,64	175.291,00	-	1.021.363,68	276.433,89	1.647,2
1020	STRAORDINARIO PER IL PERSONALE A TEMPO INDETERMINATO	69.141,11	-	-	-	-	-	-	-	-
1030	ALTRE COMPETENZE ED INDENNITA' ACCESSORIE PER IL PERSONALE A TEMPO INDETERMINATO	1.688.077,57	-	-	-	-	-	-	-	2,2
1030,1	ALTRE COMPETENZE ED INDENNITA' ACCESSORIE PER IL PERSONALE A TEMPO INDETERMINATO	-	2.978,51	-	4.824,00	-	6.718,88	-	-	-
1040	COMPETENZE FISSE E ACCESSORIE PER IL PERSONALE A TEMPO DETERMINATO	330.848,87	112.100,20	62.177,14	-	38.883,65	-	42.955,33	-	78,2
1050	ALTRE SPESE DI PERSONALE	-	-	-	-	-	-	-	-	-
1060	RIMBORSI SPESE PER IL PERSONALE COMANDATO	72.621,00	-	12.827,00	-	-	5.365,00	4.498,00	36.423,00	-
1070	STRAORDINARIO AL PERSONALE PER CONSULTAZIONI ELETTORALI	-	-	-	-	-	11.798,83	-	-	-
1110	CONTRIBUTI OBBLIGATORI PER IL PERSONALE TEMPO INDETERMINATO	602.655,96	96.215,06	192.621,81	142.007,44	48.993,66	2.819,84	286.620,45	77.070,64	462,8
1110,1	CONTRIBUTI OBBLIGATORI PER IL PERSONALE TEMPO INDETERMINATO	-	860,95	-	1.172,60	-	-	-	-	-
1111	CONTRIBUTI OBBLIGATORI PER IL PERSONALE TEMPO DETERMINATO	91.096,30	32.101,51	17.804,55	-	11.282,20	-	12.509,63	-	22,5
1120	CONTRIBUTI PREVIDENZA COMPLEMENTARE	17.362,63	-	-	-	-	-	-	-	37,9
1130	CONTRIBUTI PER INDENNITA' DI FINE SERVIZIO E ACCANTONAMENTI TFR	19.660,56	8.362,46	8.356,94	5.452,31	2.949,64	-	15.458,78	2.894,69	25,2
1241	ASSEGNI FAMILIARI	5.382,78	4.800,24	3.325,96	4.917,06	943,08	-	18.207,92	4.111,14	6,7
2010	CARTA, CANCELLERIA E STAMPATI	19.956,97	-	-	-	-	-	-	-	-
2011	STAMPATI SPECIALISTICI	-	-	-	-	-	-	-	-	1,2
2020	CARBURANTI, COMBUSTIBILI E LUBRIFICANTI	3.125,71	1.094,21	-	-	-	-	-	-	38,6
2030	MATERIALE INFORMATICO	-	84,00	-	-	27.172,37	-	-	-	-
2040	MATERIALE E STRUMENTI TECNICO-SPECIALISTICI	-	-	-	-	-	-	-	-	11,8
2050	PUBBLICAZIONI, GIORNALI E RIVISTE	1.634,40	-	-	-	-	-	-	-	2,3
2051	PUBBLICAZIONI	-	-	-	-	-	-	-	-	-
2060	MEDICINALI, MATERIALE SANITARIO E IGIENICO	-	-	-	-	-	-	-	-	-
2070	ACQUISTO DI BENI PER SPESE DI RAPPRESENTANZA	68,10	-	-	-	-	-	-	-	-
2080	EQUIPAGGIAMENTI E VESTIARIO	-	-	-	-	-	-	-	-	41,8
2081	VESTIARIO	-	-	-	-	-	-	-	-	38,0
2100	ALTRI MATERIALI DI CONSUMO	1.570,50	-	-	-	-	-	2.867,00	-	2,6
2106	ALTRI BENI DI CONSUMO N.A.C.	-	-	-	-	-	-	-	-	-
3070	INCARICHI PROFESSIONALI	14.612,78	-	-	-	-	44.500,88	-	-	1,3
3072	INTERPRETARIATO E TRADUZIONI	-	-	-	-	-	-	-	3.729,20	-
3080	ORGANIZZAZIONE MANIFESTAZIONI E CONVEGNI	372,00	-	-	-	-	-	5.539,29	80.515,86	3,3
3090	CORSI DI FORMAZIONE PER IL PROPRIO PERSONALE	39.500,26	21.561,36	-	-	-	-	-	-	-
3091	ACQUISTO DI SERVIZI PER ADDESTRAMENTO PERSONALE L626	5.157,14	9.886,83	-	-	-	-	-	-	-
3103	ASSISTENZA ALL'UTENTE E FORMAZIONE	10.490,00	-	-	-	-	-	-	-	-

Articolo	RIFERIMENTI ALLA SPESA	Servizi generali	Gestione del personale	Servizi finanziari	Gestione dell'entrata	Informatica	Anagrafe e statistica	Gestione del territorio	Sviluppo e promozione del territorio	Sicurezza
3110	MANUTENZIONE ORDINARIA E RIPARAZIONI DI IMMOBILI	-	-	-	-	-	-	-	-	-
3112	Manutenzione ordinaria e riparazioni di impianti e macchinari	9.552,60	-	-	-	-	-	-	-	-
3120	MANUTENZIONE ORDINARIA E RIPARAZIONI DI AUTOMEZZI	4.733,35	-	-	-	-	-	-	-	31.
3130	ALTRE SPESE DI MANUTENZIONE ORDINARIA E RIPARAZIONI	555,09	-	-	-	2.507,10	-	-	-	9.
3140	SERVIZI AUSILIARI E SPESE DI PULIZIA	-	-	-	-	-	-	-	-	-
3142	TRASPORTI TRASLOCHI E FACCHINAGGI	2.440,00	-	-	-	-	-	7.295,60	-	-
3145	SERVIZI PER I SISTEMI E RELATIVA MANUTENZIONE	-	-	-	-	78.621,28	-	-	-	25.
3146	SERVIZI DI SICUREZZA	-	-	-	-	32.743,44	-	-	-	-
3149	SERVIZI PER LE POSTAZIONI DI LAVORO E RELATIVA MANUTENZIONE	-	-	-	-	31.582,75	-	-	-	-
3150	UTENZE E CANONI PER TELEFONIA E RETI DI TRASMISSIONE	5.000,00	-	-	-	-	-	-	800,00	-
3151	TELEFONIA MOBILE	15.000,00	-	-	-	-	-	-	-	-
3152	ACCESSO BANCHE DATI E PUBBLICAZIONI ON LINE	16.715,19	-	-	-	-	-	141,10	-	2.
3153	SERVIZI DI RETI PER TRASMISSIONI DATI VOIP E MANUTENZIONE	-	-	-	-	3.904,00	-	-	-	-
3160	UTENZE E CANONI PER ENERGIA ELETTRICA	7.300,00	-	-	-	-	-	-	-	-
3170	UTENZE E CANONI PER ACQUA	500,00	-	-	-	-	-	-	-	-
3180	UTENZE E CANONI PER RISCALDAMENTO	-	-	-	-	-	-	-	-	-
3190	UTENZE E CANONI PER ALTRI SERVIZI	-	-	-	-	3.049,95	-	-	890,60	47.
3210	ACCERTAMENTI SANITARI RESI NECESSARI DALL'ATTIVITA' LAVORATIVA	32.045,00	-	-	-	-	-	-	-	-
3220	SPESE POSTALI	88.235,80	-	-	2.500,00	-	-	-	-	-
3230	ASSICURAZIONI	33.955,36	-	-	-	-	-	-	-	-
3231	PREMI DI ASSICURAZIONE SU BENI MOBILI	22.730,37	-	-	-	-	-	-	-	-
3232	PREMI DI ASSICURAZIONE SU BENI IMMOBILI	3.502,13	-	-	-	-	-	-	-	-
3234	ALTRI PREMI DI ASSICURAZIONE CONTRO DANNI	8.503,97	-	-	-	-	-	-	-	-
3235	ALTRI PREMI DI ASSICURAZIONE N.A.C.	11.485,52	540,00	-	-	-	-	-	-	-
3240	ACQUISTO DI SERVIZI PER SPESE DI RAPPRESENTANZA	-	-	-	-	-	-	230,00	-	-
3251	ORGANO DI REVISIONE ECONOMICO FINANZIARIO	6.315,62	-	-	-	-	-	-	-	-
3260	SPESE PER GLI ORGANI ISTITUZIONALI DELL'ENTE - RIMBORSI	2.000,00	-	-	-	-	-	197,75	-	-
3261	RIMBORSO DATORI DI LAVORO PER ASSENZE AMMINISTRATORI	8.000,00	-	-	-	-	-	-	-	-
3270	BUONI PASTO E MENSA PER IL PERSONALE	44.912,70	-	-	-	-	-	-	-	-
3290	ASSISTENZA INFORMATICA E MANUTENZIONE SOFTWARE	-	-	-	24.888,00	348.971,85	-	-	10.095,32	38
3300	TRATTAMENTO DI MISSIONE E RIMBORSI SPESE VIAGGI	13.117,74	8.000,00	-	-	-	-	3.319,75	-	-
3310	LEGALE)	63.471,41	34.315,79	-	13.137,74	-	-	-	-	-
3320	ALTRE SPESE PER SERVIZI	131.339,78	1.900,00	-	163.487,18	-	-	717.472,40	85.541,74	241

Articolo	RIFERIMENTI ALLA SPESA	Servizi generali	Gestione del personale	Servizi finanziari	Gestione dell'entrata	Informatica	Anagrafe e statistica	Gestione del territorio	Sviluppo e promozione del territorio	Sicurezza
3327	ONERI PER IL SERVIZIO DI TESORERIA	-	-	-	-	-	-	-	-	-
	RETTE RICOVERO IN STRUTTURE PER ANZIANI/MINORI/HANDICAP ED ALTRI	-	-	-	-	-	-	-	-	-
3330	SERVIZI CONNESSI	-	-	-	-	-	-	-	-	-
3340	MENSE SCOLASTICHE	-	-	-	-	-	-	-	-	-
3350	SERVIZI SCOLASTICI	-	-	-	-	-	-	-	-	-
3360	ORGANISMI E ALTRE COMMISSIONI ISTITUITI PRESSO L'ENTE	-	11.216,04	-	-	-	-	3.880,00	1.000,00	-
3372	BANDI DI GARA	31.669,26	-	-	-	-	-	-	-	-
332M	SERVIZI PER LA INTEROPERABILITA' E LA COOPERAZIONE	-	-	-	-	119.113,30	-	-	-	-
4010	NOLEGGI	15.178,14	-	-	-	-	-	-	-	-
4011	NOLEGGI DI MEZZI DI TRASPORTO	-	2.901,06	-	-	-	-	-	-	-
4013	NOLEGGI DI HARDWARE	-	-	-	-	42.050,58	-	-	-	-
4020,1	LOCAZIONI	-	-	-	-	-	-	-	-	-
4020	LOCAZIONI	-	-	-	-	-	-	-	-	-
4040	LICENZE SOFTWARE	-	-	-	-	34.129,92	-	-	-	-
4990	ALTRI UTILIZZO DI BENI DI TERZI	260.956,53	411,00	-	-	-	-	-	5.000,00	8
4991	ALTRE LICENZE	-	-	-	-	-	-	-	-	-
5011	TRASFERIMENTO MINISTERO PUBBLICA ISTRUZIONE - ISTITUZIONI SCOLASTICHE	-	-	-	-	-	-	-	-	-
5110	TRASFERIMENTI CORRENTI A PROVINCE	-	-	-	-	-	-	6.000,00	-	-
5210,1	TRASFERIMENTI CORRENTI A COMUNI - GIRO DELLE CONTRAVVENZIONI	-	-	-	-	-	-	-	-	1.036
5210	TRASFERIMENTI CORRENTI A COMUNI	2.933.800,00	-	-	-	-	-	11.428,28	33.945,50	88
5410	TRASFERIMENTI CORRENTI AD AZIENDE SANITARIE	-	-	-	-	-	-	-	-	-
5450	TRASFERIMENTI CORRENTI ALTRE AMMINISTRAZIONI LOCALI	-	-	-	-	-	-	-	5.798,15	-
5520	TRASFERIMENTI CORRENTI AD ALTRE IMPRESE DI PUBBLICI SERVIZI	-	-	-	-	-	-	-	9.000,00	-
5680	TRASFERIMENTI CORRENTI A ARPA	-	-	-	-	-	-	11.420,00	-	-
5690	TRASFERIMENTI CORRENTI A ALTRI ENTI DEL SETTORE PUBBLICO	992,74	-	-	-	-	-	-	-	-
5692	Trasferimenti correnti a enti centrali a struttura associativa	-	-	-	2.000,00	-	-	1.170,00	-	-
5720	TRASFERIMENTI CORRENTI A IMPRESE PRIVATE	-	-	-	-	-	-	-	278.161,01	-
5810	FAMIGLIE	-	-	-	-	-	-	555.583,14	-	-
5811	Trasferimenti correnti a famiglie - Interventi assistenziali - Altri assegni e sussidi assistenziali	-	-	-	-	-	-	-	-	-
5820	TRASFERIMENTI CORRENTI A ISTITUZIONI SOCIALI PRIVATE	-	-	-	-	-	-	-	10.684,00	-
6220	INTERESSI PASSIVI AD ALTRI SOGGETTI PER FINANZIAMENTI A MEDIO-LUNGO	-	-	-	-	-	-	-	-	-
7010	IRAP PERSONALE TEMPO INDETERMINATO	191.758,22	28.984,63	59.411,73	42.866,40	15.071,19	1.001,85	87.170,86	21.807,61	141
7010,1	IRAP PERSONALE TEMPO INDETERMINATO	-	305,35	-	716,83	-	571,11	-	-	-
7011	IRAP PERSONALE TEMPO DETERMINATO	28.588,09	8.861,65	3.725,55	-	3.372,54	-	3.721,15	-	5
7012	IRAP LAVORATORI AUTONOMI	46,00	435,50	-	-	-	3.634,12	-	-	-
7015	IRAP PERSONALE COMANDATO	4.860,00	-	858,00	-	-	361,00	297,00	2.449,00	-

Articolo	RIFERIMENTI ALLA SPESA	Servizi generali	Gestione del personale	Servizi finanziari	Gestione dell'entrata	Informatica	Anagrafe e statistica	Gestione del territorio	Sviluppo e promozione del territorio	Sicurezza
7110	IMPOSTE SUL PATRIMONIO	38,36	-	-	-	119,12	-	-	-	-
7111	Tassa di circolazione dei veicoli a motore (tassa automobilistica)	614,32	-	-	-	-	-	-	-	1
7120	IMPOSTE SU REGISTRO	1.311,68	-	-	-	-	-	-	-	-
7131	IVA COMMERCIALE SPLIT PAYMENT	-	-	476.089,67	-	-	-	-	-	-
7150	VALORI BOLLATI	271,90	-	-	2.000,00	-	-	-	5,91	-
7160	ALTRI TRIBUTI	-	-	-	-	-	-	-	-	-
8020	ALTRI ONERI STRAORDINARI DALLA GESTIONE CORRENTE	-	-	-	-	-	-	2.110,00	1.000,00	9
8027	RIMBORSI DI PARTE CORRENTE AD IMPRESE DI SOMME NON DOVUTE O INCASSATE IN ECCESSO.	-	-	-	-	-	-	400,00	-	-
8040	ONERI DA SENTENZE SFAVOREVOLI (ESCLUSA OBBLIGAZIONE PRINCIPALE)	-	12.519,38	-	9.586,54	-	-	-	-	3
	Totale titolo I	7.501.333,89	744.376,45	1.529.375,91	928.979,74	1.020.752,62	76.771,51	2.821.857,11	947.357,26	4.116

Articolo	RIFERIMENTI ALLA SPESA	Servizi generali	Gestione del personale	Servizi finanziari	Gestione dell'entrata	Informatica	Anagrafe e statistica	Gestione del territorio	Sviluppo e promozione del territorio	Sicurezza
4	INFRASTRUTTURE TELEMATICHE	-	-	-	-	-	-	-	-	71
464	MEZZI DI TRASPORTO	-	-	-	-	-	-	-	-	43
465	MOBILI,MACCHINARI E ATTREZZATURE	6.628,14	-	-	-	-	-	-	-	-
467	HARDWARE	-	-	-	-	9.278,60	-	-	-	12
468	ACQUISIZIONE O REALIZZAZIONE SOFTWARE	-	-	-	-	41.198,92	-	-	-	39
471	ALTRI BENI MATERIALI	94,79	-	-	-	-	-	-	-	14
928	TRASFERIMENTI IN CONTO CAPITALE A COMUNI	-	-	-	-	-	-	306.849,45	-	-
A007	FABBRICATI AD USO SCOLASTICO	-	-	-	-	-	-	-	-	-
A014	FABBRICATI DESTINATI AD ASILI NIDO	-	-	-	-	-	-	-	-	-
A465	MOBILI E ARREDI N.AC.	-	-	-	-	-	-	-	-	-
B467	POSTAZIONI DI LAVORO	-	-	-	-	78.946,18	-	-	-	-
C465	IMPIANTI	-	-	-	-	-	-	-	-	-
C467	PERIFERICHE	-	-	-	-	728,02	-	-	-	-
D467	APPARATI DI TELECOMUNICAZIONE	-	-	-	-	53.965,78	-	-	-	-
F462	Attrezzature n.a.c.* e al SIOPE 2502	-	-	-	-	-	-	-	-	116
F465	MACCHINE PER UFFICIO	569,10	-	-	-	-	-	-	-	-
	Totale titolo II	7.292,03	-	-	-	184.117,50	-	306.849,45	-	298
970	VERSAMENTI A CONTI BANCARI DI DEPOSITO	100.000,00	-	-	-	-	-	-	-	-
	Totale titolo III	100.000,00	-	-	-	-	-	-	-	-
983	RIMBORSO MUTUI E PRESTITI AD ALTRI - IN EURO	-	-	-	-	-	-	-	-	-
	Totale titolo IV	-	-	-	-	-	-	-	-	-
974	RIMBORSO DI ANTICIPAZIONI DI CASSA	-	-	-	-	-	-	-	-	-
	Totale titolo V	-	-	-	-	-	-	-	-	-
	Totale titolo I	7.501.333,89	744.376,45	1.529.375,91	928.979,74	1.020.752,62	76.771,51	2.821.857,11	947.357,26	4.116
	Totale titolo II	7.292,03	-	-	-	184.117,50	-	306.849,45	-	298
	Totale titolo III	100.000,00	-	-	-	-	-	-	-	-
	Totale titolo IV	-	-	-	-	-	-	-	-	-
	Totale titolo V	-	-	-	-	-	-	-	-	-
	TOTALE SPESA	7.608.625,92	744.376,45	1.529.375,91	928.979,74	1.204.870,12	76.771,51	3.128.706,56	947.357,26	4.414

Articolo	BILANCIO - SPESA	Servizi generali	Gestione del personale	Servizi finanziari	Gestione dell'entrata	Informatica	Anagrafe e statistica	Gestione del territorio	Sviluppo e promozione del territorio	Sicure
Allegato	Costo del personale a tempo indeterminato IRAP compresa assegnato ai servizi	785.701,67	552.686,00	1.073.765,00	811.954,00	290.592,00	-	1.525.736,00	505.417,00	2.964,4
Allegato	Costo del personale a tempo determinato IRAP compresa assegnato ai servizi	141.020,88	232.883,44	152.430,23	-	80.435,00	-	105.653,44	5.245,00	138,0
Allegato	Costo del personale a tempo determinato IRAP compresa comandato ai Comuni	22.498,00	-	11.430,00	32.736,00	-	-	33.034,00	-	-
Allegato	Personale Comuni comandato Unione emolumenti	72.621,00	-	12.827,00	-	-	5.365,00	4.498,00	36.423,00	-
Allegato	Personale Comuni comandato Unione IRAP	4.860,00	-	858,00	-	-	361,00	297,00	2.449,00	-
Allegato	P.O. oneri compresi	75.172,00	38.460,00	119.743,00	23.731,00	-	-	99.405,00	23.309,00	11,8
	Straordinario	-	-	-	-	-	-	-	-	-
	Altre spese di personale Irap compresa	86.503,74	3.839,46	-	5.996,60	-	18.517,71	-	-	37,9
1,1										
2,1	Imposte e tasse diverse	2.282,26	740,85	-	2.716,83	119,12	4.205,23	-	5,91	1,9
	Compensi per collaborazioni coordinate e continuative	-	-	-	-	-	-	-	-	-
3,1										
3	Beni e servizi	855.526,07	91.370,29	-	204.012,92	723.846,54	44.500,88	740.942,89	187.572,72	545,9
4	Trasferimenti	2.934.792,74	-	-	2.000,00	-	-	585.601,42	337.588,66	88,8
	Trasferimenti - giro delle contravvenzioni	-	-	-	-	-	-	-	-	1.036,3
4,1										
7	Interessi passivi	-	-	-	-	-	-	-	-	-
	Rimborsi e poste correttive delle entrate	-	-	-	-	-	-	2.510,00	1.000,00	9,2
9										
10,1	Assicurazioni	80.177,35	540,00	-	-	-	-	-	-	-
10,4	Fondo di riserva	-	-	-	-	-	-	-	-	-
10,9	Fondo di riserva - a pareggio	-	-	-	-	-	-	-	-	-
10,5	Fondo svalutazione crediti	-	-	-	-	-	-	-	-	-
	IVA COMMERCIALE SPLIT PAYMENT	-	-	476.089,67	-	-	-	-	-	-
10,2										
10,3	Altre spese correnti	-	12.519,38	-	9.586,54	-	-	-	-	3,5
	TOTALE SPESA CORRENTE	5.061.155,71	933.039,42	1.847.142,90	1.092.733,89	1.094.992,66	72.949,82	3.097.677,75	1.099.010,29	4.838,2
Rimborso mutui	Quota capitale ammortamento mutui	-	-	-	-	-	-	-	-	-
Investimenti	Spese in conto capitale	7.292,03	-	-	-	184.117,50	-	306.849,45	-	298,3
	TOTALE SPESA DA FINANZIARE	5.068.447,74	933.039,42	1.847.142,90	1.092.733,89	1.279.110,16	72.949,82	3.404.527,20	1.099.010,29	5.136,5

GESTIONE FCDE	CDG	ALFONSINE	BAGNACAVALLO	BAGNARA	CONSELICE	COTIGNOLA	FUSIGNANO	LU
Asili nido	162	1.968,79	4.414,05	-	2.384,64	1.258,26	830,03	4
Scuole materne	163	-	-	-	-	-	-	-
Trasporti scolastici	167	868,63	741,68	475,48	1.619,26	739,47	571,49	-
Refezione scolastica	168	18.968,11	24.760,12	4.633,96	15.945,03	11.950,54	10.459,84	40
Centri ricreativi estivi	169	-	523,09	-	-	219,09	314,50	-
Altri servizi per l'infanzia	182	237,60	1.931,34	178,27	-	1.146,66	872,74	-
Anziani e disabili	192	194,99	273,09	39,69	159,29	120,46	133,24	-
Assistenza domiciliare	196	916,42	1.283,43	186,54	748,61	566,14	626,17	4
TOTALE		23.154,54	33.926,80	5.513,94	20.856,83	16.000,62	13.808,01	48
Servizi generali		-	-	-	-	-	-	-
Gestione del personale		-	-	-	-	-	-	-
Servizi finanziari		-	-	-	-	-	-	-
Gestione dell'entrata		-	-	-	-	-	-	-
Informatica		-	-	-	-	-	-	-
Anagrafe e statistica		-	-	-	-	-	-	-
Gestione del territorio		-	-	-	-	-	-	-
Sviluppo e promozione del territorio		-	-	-	-	-	-	-
Sicurezza		-	-	-	-	-	-	-
Politiche culturali (coordinamento) e giovani		-	-	-	-	-	-	-
Servizi educativi		22.043,13	32.370,28	5.287,71	19.948,93	15.314,02	13.048,60	40
Servizi sociali		1.111,41	1.556,52	226,23	907,90	686,60	759,41	-
RIEPILOGO BILANCIO		23.154,54	33.926,80	5.513,94	20.856,83	16.000,62	13.808,01	48

BILANCIO - ENTRATA	Servizi generali	Gestione del personale	Servizi finanziari	Gestione dell'entrata	Informatica	Anagrafe e statistica	Gestione del territorio	Sviluppo e promozione del territorio
Avanzo corrente	2.733.800,00	-	-	-	16.470,00	-	-	160.000,00
Avanzo investimenti	-	-	-	-	42.427,83	-	-	-
Trasferimenti (al netto enti)	104.105,59	367.459,17	-	-	30.000,00	64.945,50	163.177,74	124.866,00
Trasferimento enti conto locazioni e utenze	-	-	-	-	-	-	-	-
Trasferimento enti conto gestione	1.812.231,00	623.615,95	1.334.900,79	1.079.872,74	1.332.154,93	49.775,93	2.520.772,31	815.539,95
Altri trasferimenti correnti della Regione - Regione e statali regionalizzati	604.310,81	16.951,64	35.598,44	23.732,29	8.475,80	-	25.427,46	16.951,64
Provento dei beni e servizi	164.595,02	75.635,08	15.846,00	24.637,74	-	-	605.831,46	75.441,11
Provento dei beni e servizi - giro delle contravvenzioni	-	-	-	-	-	-	-	-
IVA COMMERCIALE SPLIT PAYMENT	37.801,38	-	476.089,67	-	-	-	-	-
TOTALE ENTRATA CORRENTE	2.723.043,80	1.083.661,84	1.862.434,90	1.128.242,77	1.370.630,73	114.721,43	3.315.208,97	1.032.798,70
Titolo IV (al netto trasferimento enti)	-	-	-	-	-	-	306.849,45	-
Trasferimento enti in conto capitale	-	-	-	-	-	-	-	-
Assunzione di mutui	-	-	-	-	-	-	-	-
TOTALE FONTI DI FINANZIAMENTO	6.456.843,80	1.983.661,84	1.862.434,90	1.128.242,77	1.429.528,56	114.721,43	3.622.058,42	1.192.798,70
BILANCIO - SPESA								
Costo del personale a tempo indeterminato IRAP compresa assegnato ai servizi	785.701,67	552.686,00	1.073.765,00	811.954,00	290.592,00	-	1.525.736,00	505.417,00
Costo del personale a tempo determinato IRAP compresa assegnato ai servizi	141.020,88	232.883,44	152.430,23	-	80.435,00	-	105.653,44	5.245,00
Costo del personale a tempo determinato IRAP compresa comandato ai Comuni	22.498,00	-	11.430,00	32.736,00	-	-	33.034,00	-
Personale Comuni comandato Unione - emolumenti	72.621,00	-	12.827,00	-	-	5.365,00	4.498,00	36.423,00
Personale Comuni comandato Unione - IRAP	4.860,00	-	858,00	-	-	361,00	297,00	2.449,00
P.O. oneri compresi	75.172,00	38.460,00	119.743,00	23.731,00	-	-	99.405,00	23.309,00
Straordinario	77.650,00	6.381,00	4.936,00	1.512,00	1.658,00	-	12.365,00	5.758,00
Altre spese di personale irap compresa	86.503,74	3.839,46	-	5.996,60	-	18.517,71	-	-
Imposte e tasse diverse	2.282,26	740,85	-	2.716,83	119,12	4.205,23	-	5,91
Compensi per collaborazioni coordinate e continuative	-	-	-	-	-	-	-	-
Beni e servizi	855.526,07	91.370,29	-	204.012,92	723.846,54	44.500,88	740.942,89	187.572,72
Trasferimenti	2.934.792,74	-	-	2.000,00	-	-	585.601,42	337.588,66
Trasferimenti - giro delle contravvenzioni	-	-	-	-	-	-	-	-
Interessi passivi	-	-	-	-	-	-	-	-
Rimborsi e poste correttive delle entrate	-	-	-	-	-	-	2.510,00	1.000,00
Assicurazioni	80.177,35	540,00	-	-	-	-	-	-
Fondo di riserva	-	-	-	-	-	-	-	-
Fondo svalutazione crediti	-	-	-	-	-	-	-	-
IVA COMMERCIALE SPLIT PAYMENT	-	-	476.089,67	-	-	-	-	-
Altre spese correnti	-	12.519,38	-	9.586,54	-	-	-	-
TOTALE SPESA CORRENTE	4.983.505,71	939.420,42	1.852.078,90	1.094.245,89	1.096.650,66	72.949,82	3.110.042,75	1.104.768,29
Quote capitale ammortamento mutui	-	-	-	-	-	-	-	-
Spese in conto capitale	7.292,03	-	-	-	184.117,50	-	306.849,45	-
TOTALE SPESA DA FINANZIARE	4.990.797,74	939.420,42	1.852.078,90	1.094.245,89	1.280.768,16	72.949,82	3.416.892,20	1.104.768,29
SALDO DAFINANZIARE	1.346.184,94	479.374,53	1.324.544,79	1.045.875,86	1.183.394,53	8.004,32	2.315.606,09	727.509,54

QUOTE DI CONTRIBUZIONE DETERMINATE IN ASSESTAMENTO	ALFONSINE	BAGNACAVALLO	BAGNARA	CONSELICE	COTIGNOLA	FUSIGNANO	LUGO	MASSALC DA
Servizi generali	180.584,33	245.118,74	36.916,93	143.776,65	104.333,39	120.438,87	777.904,49	153.
Gestione del personale	65.006,68	99.601,90	19.242,83	67.014,36	47.926,18	41.517,72	192.704,18	69.
Servizi finanziari	140.841,51	197.246,55	28.668,53	115.051,63	87.008,39	96.234,23	510.745,52	124.
Gestione dell'entrata	105.060,08	183.535,81	13.070,11	112.310,05	82.939,18	87.118,89	382.210,88	93.
Informatica	151.870,03	216.978,26	33.723,38	138.242,83	95.389,87	105.252,01	414.998,86	136.
Anagrafe e statistica	5.452,02	10.544,26	865,73	3.912,58	9.493,67	3.726,56	10.714,73	3.
Gestione del territorio	245.990,14	448.588,60	69.106,94	242.085,99	195.890,22	200.644,00	794.621,32	258.
Sviluppo e promozione del territorio	96.892,69	146.741,15	19.189,44	71.861,20	57.847,32	65.085,15	260.995,33	73.
Sicurezza	466.432,31	637.860,98	91.706,91	365.308,80	277.217,55	311.222,63	1.325.877,25	407.
Politiche culturali (coordinamento) e giovani	13.977,02	19.574,62	2.845,05	11.417,66	8.634,66	9.550,22	37.915,23	12.
Servizi educativi	786.337,06	1.119.420,86	260.583,05	622.968,16	555.017,62	527.003,24	2.119.900,37	989.
Servizi sociali	563.469,55	712.418,67	103.545,50	415.545,61	314.258,49	347.580,55	1.379.924,98	449.
TOTALE	2.821.913,42	4.037.630,40	679.464,40	2.309.495,52	1.835.956,54	1.915.374,07	8.208.513,14	2.771.
QUOTE DI CONTRIBUZIONE DETERMINATE A CONSUNTIVO	ALFONSINE	BAGNACAVALLO	BAGNARA	CONSELICE	COTIGNOLA	FUSIGNANO	LUGO	MASSALC DA
Servizi generali	122.167,92	169.585,19	22.958,73	107.025,04	70.952,74	87.758,06	627.158,28	104.
Gestione del personale	51.458,75	75.359,89	15.416,88	55.272,40	37.444,27	30.442,77	143.866,30	52.
Servizi finanziari	139.632,31	195.553,08	28.422,40	114.063,85	86.261,38	95.408,00	507.465,34	123.
Gestione dell'entrata	108.529,46	177.958,35	12.783,73	101.686,10	79.368,87	86.545,79	354.892,99	103.
Informatica	132.625,60	190.097,27	28.628,28	135.464,79	84.797,04	93.341,19	360.594,99	122.
Anagrafe e statistica	574,62	3.713,54	127,07	71,70	6.480,54	393,93	2.516,08	-
Gestione del territorio	244.599,31	418.435,60	63.528,47	217.409,04	177.987,84	180.774,83	720.147,91	234.
Sviluppo e promozione del territorio	85.794,97	129.215,88	16.904,02	64.539,49	51.683,83	58.335,51	233.678,92	65.
Sicurezza	433.861,19	591.880,82	80.452,45	329.628,29	242.699,12	278.137,47	1.176.501,96	374.
Politiche culturali (coordinamento) e giovani	22.939,58	32.126,57	4.669,39	18.739,06	14.171,51	15.674,17	62.227,81	20.
Servizi educativi	711.636,03	1.098.217,76	249.467,81	580.229,53	510.497,61	483.735,63	1.995.395,12	964.
Servizi sociali	538.605,62	677.597,09	98.484,41	395.234,58	298.898,17	330.591,52	1.312.477,05	427.
TOTALE	2.592.425,36	3.759.741,04	621.589,50	2.119.220,47	1.661.242,92	1.741.138,87	7.491.890,59	2.593.
DIFFERENZIALE QUOTE ESERCIZIO 19 - AVANZO PER CDG	ALFONSINE	BAGNACAVALLO	BAGNARA	CONSELICE	COTIGNOLA	FUSIGNANO	LUGO	MASSALC DA
Servizi generali	58.416,41	75.533,55	13.958,20	36.751,61	33.380,65	32.680,81	150.746,21	48.
Gestione del personale	13.547,93	24.242,01	3.825,95	11.741,96	10.481,91	11.074,95	48.837,88	17.
Servizi finanziari	1.209,20	1.693,47	246,13	987,78	747,01	826,23	3.280,18	1.
Gestione dell'entrata	3.469,38	5.577,46	286,38	10.623,95	3.570,31	573,10	27.317,89	9.
Informatica	19.244,43	26.880,99	5.095,10	2.778,04	10.592,83	11.910,82	54.403,87	14.
Anagrafe e statistica	4.877,40	6.830,72	992,80	3.984,28	3.013,13	3.332,63	13.230,81	4.
Gestione del territorio	1.390,83	30.153,00	5.578,47	24.676,95	17.902,38	19.869,17	74.473,41	23.
Sviluppo e promozione del territorio	11.097,72	17.525,27	2.285,42	7.321,71	6.163,49	6.749,64	27.316,41	7.
Sicurezza	32.571,12	45.980,16	11.254,46	35.680,51	34.518,43	33.085,16	149.375,29	32.
Politiche culturali (coordinamento) e giovani	8.962,56	12.551,95	1.824,34	7.321,40	5.536,85	6.123,95	24.312,58	7.
Servizi educativi	74.701,03	21.203,10	11.115,24	42.738,63	44.520,01	43.267,61	124.505,25	24.
Servizi sociali	24.863,93	34.821,58	5.061,09	20.311,03	15.360,32	16.989,03	67.447,93	21.
TOTALE	229.488,06	277.889,36	57.874,90	190.275,05	174.713,62	174.235,20	716.622,55	178.

		161	162	163	164	165	167		
Articolo	SERVIZI EDUCATIVI - GESTIONE DELL'ENTRATA	Rendiconto 2019	Servizi educativi costi generali U.O.	Asili nido	Scuole materne	Scuole primarie	Scuole medie inferiori	Trasporti scolastici	Refez scuola
2102	ALTRI TRASFERIMENTI CORRENTI DALLO STATO	721.784,75	-	527.149,16	146.614,10	-	-	-	-
2202	ALTRI TRASFERIMENTI CORRENTI DALLA REGIONE	777.786,23	-	392.191,13	-	-	-	-	-
2202,1	ALTRI TRASFERIMENTI CORRENTI DALLA REGIONE - REGIONE E STATALI REGIONALIZZATI ALLE UNIONI	25.427,46	25.427,46	-	-	-	-	-	-
2401	TRASFERIMENTI CORRENTI DAL UNIONE EUROPEA	94.639,43	94.639,43	-	-	-	-	-	-
2501	TRASFERIMENTI CORRENTI DA PROVINCIA	70.435,84	-	-	-	-	-	35.259,83	-
2503,1	TRASFERIMENTI CORRENTI DA ALFONSINE	239.913,53	-	40.631,33	20.900,00	93.300,00	57.700,00	-	-
2504,1	TRASFERIMENTI CORRENTI DA BAGNACAVALLO	223.399,37	-	50.767,21	35.000,00	63.500,00	45.700,00	537,40	-
2505,1	TRASFERIMENTI CORRENTI DA BAGNARA	27.451,24	-	-	-	15.245,00	6.104,00	537,40	-
2506,1	TRASFERIMENTI CORRENTI DA CONSELICE	209.949,36	-	24.288,20	22.874,00	53.200,00	94.100,00	-	-
2507,1	TRASFERIMENTI CORRENTI DA COTIGNOLA	178.137,11	8.250,00	14.953,01	31.900,00	61.600,00	49.500,00	-	-
2508,1	TRASFERIMENTI CORRENTI DA FUSIGNANO	157.396,81	12.500,00	23.599,97	16.850,00	49.300,00	51.600,00	-	-
2509,1	TRASFERIMENTI CORRENTI DA LUGO	392.038,24	-	75.993,86	58.912,21	122.953,56	115.664,43	-	-
2510,1	TRASFERIMENTI CORRENTI DA MASSA	164.152,04	-	26.905,26	39.496,15	53.900,00	38.400,00	537,40	-
2511,1	TRASFERIMENTI CORRENTI DA SANT'AGATA	26.280,95	-	7.180,95	-	12.100,00	7.000,00	-	-
2503	TRASFERIMENTI CORRENTI DA ALFONSINE	786.337,06	59.624,17	439.245,67	46.207,43	5.689,02	4.887,35	78.649,87	-
2504	TRASFERIMENTI CORRENTI DA BAGNACAVALLO	1.119.420,86	102.380,39	469.282,20	290.469,64	5.366,42	17.619,67	58.962,77	-
2505	TRASFERIMENTI CORRENTI DA BAGNARA	260.583,05	15.703,73	101.322,14	47.591,23	46.141,63	1.104,33	25.386,64	-
2506	TRASFERIMENTI CORRENTI DA CONSELICE	622.968,16	47.944,78	300.419,23	8.585,85	11.413,51	4.100,23	76.657,08	-
2507	TRASFERIMENTI CORRENTI DA COTIGNOLA	555.017,62	37.075,68	236.210,91	31.702,43	4.078,99	3.788,31	81.968,27	-
2508	TRASFERIMENTI CORRENTI DA FUSIGNANO	527.003,24	59.469,21	199.076,44	45.427,21	4.520,64	2.756,72	49.621,34	-
2509	TRASFERIMENTI CORRENTI DA LUGO	2.119.900,37	213.238,52	697.122,97	712.723,79	32.339,41	11.274,34	110.773,32	-
2510	TRASFERIMENTI CORRENTI DA MASSA	989.037,84	66.029,84	338.359,91	301.865,51	4.962,27	3.933,59	23.752,98	-
2511	TRASFERIMENTI CORRENTI DA SANT'AGATA	326.787,55	13.594,49	161.035,17	48.020,28	24.063,10	630,80	26.985,76	-
2514	TRASFERIMENTI CORRENTI DA ALTRI COMUNI	29.805,74	-	-	-	-	-	-	-
2599	TRASFERIMENTI CORRENTI DA ALRI ENTI DEL SETTORE PUBBLICO	31.000,00	-	-	-	-	-	-	-
3105	PROVENTI DA SERVIZI N.A.C.	197.071,84	9.511,93	-	187.559,91	-	-	-	-
3112	PROVENTI DA ASILO NIDO	1.207.592,61	-	1.207.592,61	-	-	-	-	-
3114	PROVENTI DA CORSI EXTRASCOLASTICI	223.847,62	-	-	-	-	-	-	-
3118	PROVENTI DA MENSE	3.339.025,61	-	-	-	-	-	-	-
3126	PROVENTI DA TRASPORTO SCOLASTICO	159.542,79	-	-	-	-	-	159.542,79	-

		161	162	163	164	165	167		
Articolo	SERVIZI EDUCATIVI - GESTIONE DELL'ENTRATA	Rendiconto 2019	Servizi educativi costi generali U.O.	Asili nido	Scuole materne	Scuole primarie	Scuole medie inferiori	Trasporti scolastici	Rei scc
3400	UTILI NETTI DELLE AZIENDE SPECIALI E PARTECIPATE, DIVIDENDI DI SOCIETA' CANONI DA IMPRESE E DA SOGGETTI PRIVATI	148.500,00	148.500,00	-	-	-	-	-	-
3502	RIMBORSI SPESE PER PERSONALE COMANDATO	5.724,24	-	5.724,24	-	-	-	-	-
3511	PROVENTI DA IMPRESE E DA SOGGETTI PRIVATI	3.178,00	-	-	-	-	-	3.178,00	-
3523	Entrate da rimborsi di IVA a credito	2.000,00	-	-	-	-	-	-	-
3531	Entrate da rimborsi di IVA a credito	150.000,00	150.000,00	-	-	-	-	-	-
3531	PROVENTI DA IMPRESE E DA SOGGETTI PRIVATI	3.831,30	3.831,30	-	-	-	-	-	-
Totale titolo II - III		16.116.967,86	1.067.720,93	5.339.051,57	2.092.699,74	663.673,55	515.863,77	732.550,85	
4423	TRASFERIMENTO IN CONTO CAPITALE COMUNE DI BAGNARA	6.500,00	-	-	-	1.750,00	4.750,00	-	-
4429	TRASFERIMENTO IN CONTO CAPITALE COMUNE DI SANT'AGATA	65.078,14	-	-	-	65.078,14	-	-	-
Totale titolo IV		71.578,14	-	-	-	66.828,14	4.750,00	-	-
5330	ASSUNZIONE DI PRESTITI IN EURO DA ALTRI ISTITUTI COMUNE DI BAGNARA	-	-	-	-	-	-	-	-
Totale titolo V		-	-	-	-	-	-	-	-
Avanzo - investimenti	Avanzo - investimenti	-	-	-	-	-	-	-	-
Totale avanzo investimenti		-	-	-	-	-	-	-	-
Totale titolo I - II - III		16.116.967,86	1.067.720,93	5.339.051,57	2.092.699,74	663.673,55	515.863,77	732.550,85	
Totale titolo IV		71.578,14	-	-	-	66.828,14	4.750,00	-	-
Totale titolo V		-	-	-	-	-	-	-	-
Totale avanzo investimenti		-	-	-	-	-	-	-	-
TOTALE ENTRATA		16.188.546,00	1.067.720,93	5.339.051,57	2.092.699,74	730.501,69	520.613,77	732.550,85	

	161	162	163	164	165	167	168	
<i>Personale</i>	<i>Servizi educativi costi generali U.O.</i>	<i>Asili nido</i>	<i>Scuole materne</i>	<i>Scuole primarie</i>	<i>Scuole medie inferiori</i>	<i>Trasporti scolastici</i>	<i>Refezione scolastica</i>	<i>Centri ricreativi estivi</i>
Alfonsine	-	52.173,00	-	-	-	-	-	-
Bagnacavallo	-	-	184.040,00	-	-	28.918,00	-	23.66
Bagnara	-	-	-	-	-	8.191,00	-	-
Conselice	-	-	-	-	-	27.086,00	-	3.01
Cotignola	-	102.056,00	-	-	-	-	-	-
Fusignano	-	185.994,00	-	-	-	27.009,00	-	1.58
Lugo	-	123.577,00	47.162,00	-	-	-	-	5.24
Massa Lombarda	-	-	77.803,00	-	-	27.086,00	-	11.66
S.Agata	-	-	-	-	-	19.468,00	-	-
Unione	503.431,00	48.801,00	23.582,00	31.494,00	21.919,00	27.819,00	28.676,00	25.66
Totale	503.431,00	512.601,00	332.587,00	31.494,00	21.919,00	165.577,00	28.676,00	70.82

	161	162	163	164	165	167	168	
<i>Personale - comandi</i>	<i>Servizi educativi costi generali U.O.</i>	<i>Asili nido</i>	<i>Scuole materne</i>	<i>Scuole primarie</i>	<i>Scuole medie inferiori</i>	<i>Trasporti scolastici</i>	<i>Refezione scolastica</i>	<i>Centri ricreativi estivi</i>
Alfonsine	-	-	-	-	-	-	-	-
Bagnacavallo	-	-	-	-	-	-	-	-
Bagnara	-	-	-	-	-	-	-	-
Conselice	-	-	-	-	-	-	-	-
Cotignola	-	-	-	-	-	-	-	-
Fusignano	-	-	-	-	-	3.178,00	-	-
Lugo	-	-	-	-	-	-	-	-
Massa Lombarda	-	-	-	-	-	-	-	-
S.Agata	-	-	-	-	-	-	-	-
Unione	-	-	-	-	-	3.178,00	-	-
Totale	-	-	-	-	-	3.178,00	-	-

	161	162	163	164	165	167	168	
<i>Altre spese di personale -</i>	<i>Servizi educativi costi generali U.O.</i>	<i>Asili nido</i>	<i>Scuole materne</i>	<i>Scuole primarie</i>	<i>Scuole medie inferiori</i>	<i>Trasporti scolastici</i>	<i>Refezione scolastica</i>	<i>Centri ricreativi estivi</i>
Alfonsine	-	-	-	-	-	-	-	-
Bagnacavallo	-	-	-	-	-	-	-	-
Bagnara	-	-	-	-	-	-	-	-
Conselice	-	-	-	-	-	-	-	-
Cotignola	-	-	-	-	-	-	-	-
Fusignano	-	-	-	-	-	-	-	-
Lugo	-	-	-	-	-	-	-	-
Massa Lombarda	-	-	-	-	-	-	-	-
S.Agata	-	-	-	-	-	-	-	-
Unione	28.120,60	-	-	-	-	-	-	-
Totale	28.120,60	-	-	-	-	-	-	-

Articolo	SERVIZI EDUCATIVI - GESTIONE DELLA SPESA	Rendiconto 2019	161 Servizi educativi costi generali U.O.	162 Asili nido	163 Scuole materne	164 Scuole primarie	165 Scuole medie inferiori	167 Trasporti scolastici	Re sci
2010	CARTA, CANCELLERIA E STAMPATI	503,60	-	-	-	-	-	-	-
2020	CARBURANTI, COMBUSTIBILI E LUBRIFICANTI	29.239,13	-	-	-	-	-	29.239,13	-
2040	MATERIALE E STRUMENTI TECNICO-SPECIALISTICI	120,51	-	-	-	-	-	120,51	-
2051	PUBBLICAZIONI	600,00	-	600,00	-	-	-	-	-
2060	MEDICINALI, MATERIALE SANITARIO E IGIENICO	1.793,25	-	1.043,25	550,00	-	-	-	-
2080	EQUIPAGGIAMENTI E VESTIARIO	149,20	-	89,52	59,68	-	-	-	-
2081	VESTIARIO	1.636,26	-	224,00	123,46	-	-	1.288,80	-
2100	ALTRI MATERIALI DI CONSUMO	17.660,18	-	3.799,29	5.735,61	-	-	-	-
2106	ALTRI BENI DI CONSUMO N.AC.	177.661,80	-	15.877,11	3.170,09	-	-	-	-
3070	INCARICHI PROFESSIONALI	8.101,12	-	5.963,36	932,40	1.205,36	-	-	-
3080	ORGANIZZAZIONE MANIFESTAZIONI E CONVEGNI	34.072,10	23.957,50	-	-	-	-	-	-
3110	MANUTENZIONE ORDINARIA E RIPARAZIONI DI IMMOBILI	2.526,30	-	-	-	2.526,30	-	-	-
3112	Manutenzione ordinaria e riparazioni di impianti e macchinari	7.575,90	-	-	-	6.375,90	1.200,00	-	-
3120	MANUTENZIONE ORDINARIA E RIPARAZIONI DI AUTOMEZZI	33.500,48	-	-	-	-	-	33.500,48	-
3130	ALTRE SPESE DI MANUTENZIONE ORDINARIA E RIPARAZIONI	3.409,06	-	1.252,54	-	2.156,52	-	-	-
3140	SERVIZI AUSILIARI E SPESE DI PULIZIA	11.710,78	-	1.230,98	-	10.479,80	-	-	-
3142	TRASPORTI TRASLOCHI E FACCHINAGGI	2.593,72	-	-	-	2.593,72	-	-	-
3150	UTENZE E CANONI PER TELEFONIA E RETI DI TRASMISSIONE	13.334,00	900,00	-	1.300,00	5.115,00	6.019,00	-	-
3160	UTENZE E CANONI PER ENERGIA ELETTRICA	318.716,08	4.600,00	-	63.307,50	146.999,96	103.808,62	-	-
3170	UTENZE E CANONI PER ACQUA	121.679,00	550,00	-	25.700,00	50.361,00	45.068,00	-	-
3180	UTENZE E CANONI PER RISCALDAMENTO	744.324,12	14.700,00	-	96.128,71	322.622,60	310.872,81	-	-
3220	SPESE POSTALI	55.000,00	55.000,00	-	-	-	-	-	-
3234	ALTRI PREMI DI ASSICURAZIONE CONTRO DANNI	6.520,82	6.520,82	-	-	-	-	-	-
3300	TRATTAMENTO DI MISSIONE E RIMBORSI SPESE VIAGGI	2.225,35	2.225,35	-	-	-	-	-	-

		161	162	163	164	165	167	
Articolo	SERVIZI EDUCATIVI - GESTIONE DELLA SPESA	Rendiconto 2019	Servizi educativi costi generali U.O.	Asili nido	Scuole materne	Scuole primarie	Scuole medie inferiori	Trasporti scolastici
3320	ALTRE SPESE PER SERVIZI	274.208,20	75.769,83	712,40	400,00	-	-	-
3327	ONERI PER IL SERVIZIO DI TESORERIA	30.000,00	30.000,00	-	-	-	-	-
3340	MENSE SCOLASTICHE	4.377.697,31	-	397.027,00	-	-	-	-
3350	SERVIZI SCOLASTICI	5.226.830,19	-	3.540.005,34	954.452,27	-	-	471.289,62
4020,1	LOCAZIONI	475.665,19	-	300.028,03	44.831,87	-	-	-
4020	LOCAZIONI	13.618,80	-	-	-	-	-	-
4990	ALTRI UTILIZZO DI BENI DI TERZI	110.391,44	99.900,00	-	-	-	-	1.830,00
5011	TRASFERIMENTO MINISTERO PUBBLICA ISTRUZIONE - ISTITUZIONI SCOLASTICHE	233.070,00	-	-	-	-	-	-
5210	TRASFERIMENTI CORRENTI A COMUNI	12.679,12	-	12.679,12	-	-	-	-
5720	TRASFERIMENTI CORRENTI A IMPRESE PRIVATE	74.470,79	-	72.120,79	-	-	-	-
5810	TRASFERIMENTI CORRENTI A FAMIGLIE	303.999,95	-	-	-	-	-	-
5820	TRASFERIMENTI CORRENTI A ISTITUZIONI SOCIALI PRIVATE	946.329,12	-	282.907,27	539.572,53	-	-	-
6220	INTERESSI PASSIVI AD ALTRI SOGGETTI PER FINANZIAMENTI A MEDIO-LUNGO	3.832,65	-	-	-	3.832,65	-	-
7010	IRAP PERSONALE TEMPO INDETERMINATO	36.260,18	20.483,67	-	11.672,21	-	-	-
7012	IRAP LAVORATORI AUTONOMI	79,26	-	-	79,26	-	-	-
7015	IRAP PERSONALE COMANDATO	1.289,00	776,00	-	-	-	-	513,00
7160	ALTRI TRIBUTI	10.144,75	-	10.144,75	-	-	-	-
F200	FONDO CREDITI DI DIFFICILE ESIGIBILITA' Entrate dalla vendita e dall'erogazione di servizi	-	-	-	-	-	-	-
	TOTALE SPESA CORRENTE	14.983.750,06	684.827,70	5.060.122,15	2.038.039,88	554.268,81	466.968,43	680.801,60
2	Spese in conto capitale	192.689,78	-	23.735,06	26.505,64	109.807,75	31.003,64	-
4	Rimborso di prestiti	25.684,27	-	-	-	25.684,27	-	-
	<i>Rimborso di prestiti e spese in conto capitale</i>	218.374,05	-	23.735,06	26.505,64	135.492,02	31.003,64	-
	TOTALE GENERALE AL NETTO PERSONALE	13.943.592,76	335.383,17	4.669.439,81	1.774.521,23	689.760,83	497.972,07	537.781,54

	161	162	163	164	165	167	168	
<i>Totale con entrate ripartite</i>	<i>Servizi educativi costi generali U.O.</i>	<i>Asili nido</i>	<i>Scuole materne</i>	<i>Scuole primarie</i>	<i>Scuole medie inferiori</i>	<i>Trasporti scolastici</i>	<i>Refezione scolastica</i>	<i>C e</i>
Alfonsine	121.112,94	709.198,23	67.107,43	98.989,02	62.587,35	102.904,85	540.021,49	
Bagnacavallo	171.873,85	964.902,67	358.728,60	68.866,42	63.319,67	78.766,35	670.687,28	
Bagnara	24.691,99	135.716,61	47.591,23	63.136,63	11.956,33	39.823,42	118.477,55	
Conselice	95.501,07	550.860,41	31.459,85	64.613,51	98.200,23	118.393,19	474.345,50	
Cotignola	77.580,84	383.611,75	63.602,43	65.678,99	53.288,31	102.930,26	336.208,62	
Fusignano	102.805,59	353.168,66	62.277,21	53.820,64	54.356,72	69.018,21	290.051,69	
Lugo	341.006,24	1.388.628,29	825.135,57	155.292,97	126.938,77	136.923,53	1.136.392,02	
Massa Lombarda	106.584,76	604.454,12	588.777,14	58.862,27	42.333,59	43.717,36	424.192,67	
S.Agata	26.563,65	248.512,83	48.020,28	101.241,24	7.630,80	40.073,68	143.198,88	
Unione								
Totale	1.067.720,93	5.339.051,57	2.092.699,74	730.501,69	520.613,77	732.550,85	4.133.575,70	
	161	162	163	164	165	167	168	
<i>Totale spesa con ripartite</i>	<i>Servizi educativi costi generali U.O.</i>	<i>Asili nido</i>	<i>Scuole materne</i>	<i>Scuole primarie</i>	<i>Scuole medie inferiori</i>	<i>Trasporti scolastici</i>	<i>Refezione scolastica</i>	<i>C e</i>
Alfonsine	96.321,00	696.826,81	53.257,87	98.946,54	62.515,44	96.274,30	529.267,28	
Bagnacavallo	134.896,20	962.509,54	376.722,87	68.820,47	63.032,60	79.507,41	668.542,77	
Bagnara	19.606,30	126.800,57	47.584,50	62.431,27	11.955,35	47.844,35	113.868,17	
Conselice	78.683,40	538.713,10	31.390,79	64.197,42	98.189,05	120.653,59	467.806,26	
Cotignola	67.754,73	372.452,60	63.010,39	65.494,53	53.149,65	97.269,10	334.854,63	
Fusignano	78.314,24	342.480,73	62.131,28	53.810,85	54.208,78	59.485,02	297.263,31	
Lugo	261.288,27	1.347.787,90	822.253,10	155.260,40	126.892,23	122.282,14	1.137.529,06	
Massa Lombarda	85.178,49	598.632,39	591.073,06	58.758,54	42.320,03	38.197,17	426.891,73	
S.Agata	23.632,47	195.836,17	48.012,16	93.534,81	7.627,94	44.510,46	121.931,23	
Unione								
Totale	845.675,10	5.182.039,81	2.095.436,02	721.254,83	519.891,07	706.023,54	4.097.954,44	
	161	162	163	164	165	167	168	
<i>Quote 2019 - Rendiconto (al netto FCDE)</i>	<i>Servizi educativi costi generali U.O.</i>	<i>Asili nido</i>	<i>Scuole materne</i>	<i>Scuole primarie</i>	<i>Scuole medie inferiori</i>	<i>Trasporti scolastici</i>	<i>Refezione scolastica</i>	<i>C e</i>
Alfonsine	- 24.791,94	- 12.369,42	- 13.849,56	- 42,48	- 71,91	- 6.630,55	- 10.754,21	
Bagnacavallo	- 36.977,65	- 2.393,13	- 17.994,27	- 45,95	- 287,07	- 741,06	- 2.144,51	
Bagnara	- 5.085,69	- 8.916,04	- 6,73	- 705,36	- 2,98	- 8.020,93	- 4.609,38	
Conselice	- 16.817,67	- 12.147,31	- 69,06	- 416,09	- 11,18	- 2.260,40	- 6.539,24	
Cotignola	- 9.826,11	- 11.159,15	- 592,04	- 184,46	- 138,68	- 5.661,16	- 1.353,99	
Fusignano	- 24.491,35	- 10.687,93	- 145,93	- 9,79	- 147,94	- 9.533,19	- 7.211,62	
Lugo	- 79.717,97	- 40.840,39	- 2.882,47	- 32,57	- 46,54	- 14.641,39	- 1.137,04	
Massa Lombarda	- 21.406,27	- 5.821,73	- 2.295,92	- 103,73	- 13,56	- 5.520,19	- 2.699,06	
S.Agata	- 2.931,18	- 52.676,66	- 8,12	- 7.706,43	- 2,66	- 4.436,78	- 21.267,65	
Unione								
Totale	- 222.045,83	- 157.011,76	- 2.736,28	- 9.246,86	- 722,70	- 26.527,31	- 35.621,26	

	161	162	163	164	165	167	168	
Quote 2019 - Rendiconto	Servizi educativi costi generali U.O.	Asili nido	Scuole materne	Scuole primarie	Scuole medie inferiori	Trasporti scolastici	Refezione scolastica	C es
Alfonsine	34.832,23	426.876,25	32.357,87	5.646,54	4.815,44	72.219,32	56.060,58	
Bagnacavallo	65.402,74	466.889,07	308.463,91	5.320,47	17.332,60	59.703,83	58.688,74	
Bagnara	10.618,04	92.406,10	47.584,50	45.436,27	1.101,35	33.407,57	612,76	
Conselice	31.127,11	288.271,92	8.516,79	10.997,42	4.089,05	78.917,48	77.548,75	
Cotignola	27.249,57	225.051,76	31.110,39	3.894,53	3.649,65	76.307,11	42.036,31	
Fusignano	34.977,86	188.388,51	45.281,28	4.510,85	2.608,78	40.088,15	47.869,45	
Lugo	133.520,55	656.282,58	709.841,32	32.306,84	11.227,80	96.131,93	177.227,88	
Massa Lombarda	44.623,57	332.538,18	304.161,43	4.858,54	3.920,03	18.232,79	168.139,76	
S.Agata	10.663,31	108.358,51	48.012,16	16.356,67	627,94	31.422,54	16.732,81	
Unione								
Totale	393.014,98	2.785.062,88	1.535.329,65	129.328,13	49.372,64	506.430,72	643.691,52	

	161	162	163	164	165	167	168	
FCDE	Servizi educativi costi generali U.O.	Asili nido	Scuole materne	Scuole primarie	Scuole medie inferiori	Trasporti scolastici	Refezione scolastica	C es
Alfonsine		1.968,79	-			868,63	18.968,11	
Bagnacavallo		4.414,05	-			741,68	24.760,12	
Bagnara		-	-			475,48	4.633,96	
Conselice		2.384,64	-			1.619,26	15.945,03	
Cotignola		1.258,26	-			739,47	11.950,54	
Fusignano		830,03	-			571,49	10.459,84	
Lugo		4.924,93	-			1.030,29	40.069,40	
Massa Lombarda		2.200,56	2.837,31			700,37	10.799,86	
S.Agata		772,29	-			445,00	4.475,79	
Unione								
Totale	-	18.753,55	2.837,31	-	-	7.191,67	142.062,65	

	161	162	163	164	165	167	168	
Quote 2019 comprensive del FCDE	Servizi educativi costi generali U.O.	Asili nido	Scuole materne	Scuole primarie	Scuole medie inferiori	Trasporti scolastici	Refezione scolastica	C es
Alfonsine	34.832,23	428.845,04	32.357,87	5.646,54	4.815,44	73.087,95	75.028,69	
Bagnacavallo	65.402,74	471.303,12	308.463,91	5.320,47	17.332,60	60.445,51	83.448,86	
Bagnara	10.618,04	92.406,10	47.584,50	45.436,27	1.101,35	33.883,05	4.021,20	
Conselice	31.127,11	290.656,56	8.516,79	10.997,42	4.089,05	80.536,74	93.493,78	
Cotignola	27.249,57	226.310,02	31.110,39	3.894,53	3.649,65	77.046,58	53.986,85	
Fusignano	34.977,86	189.218,54	45.281,28	4.510,85	2.608,78	40.659,64	58.329,29	
Lugo	133.520,55	661.207,51	709.841,32	32.306,84	11.227,80	97.162,22	217.297,28	
Massa Lombarda	44.623,57	334.738,74	306.998,74	4.858,54	3.920,03	18.933,16	178.939,62	
S.Agata	10.663,31	109.130,80	48.012,16	16.356,67	627,94	31.867,54	21.208,60	
Unione								
Totale	393.014,98	2.803.816,43	1.538.166,96	129.328,13	49.372,64	513.622,39	785.754,17	

Prospetto dimostrativo del risultato di amministrazione	GESTIONE 2019				
	RESIDUI	COMPETENZA	TOTALE		
Fondo di cassa al 1° gennaio			10.316.439,06		
RISCOSSIONI	7.542.854,65	43.892.945,15	51.435.799,80		
PAGAMENTI	7.799.102,63	45.436.465,48	53.235.568,11		
SALDO DI CASSA al 31 dicembre			8.516.670,75		
PAGAMENTI per azioni esecutive non regolarizzate al 31 dicembre			-		
FONDO DI CASSA AL 31 dicembre			8.516.670,75		
RESIDUI ATTIVI	840.617,48	6.850.677,54	7.691.295,02		
di cui derivanti da accertamenti di tributi effettuati sulla base della stima del dipartimento delle finanze					
RESIDUI PASSIVI	81.357,36	7.330.240,28	7.411.597,64		
FONDO PLURIENNALE VINCOLATO PER SPESE CORRENTI			726.165,14		
FONDO PLURIENNALE VINCOLATO PER SPESE IN CONTO CAPITALE			-		
RISULTATO DI AMMINISTRAZIONE AL 31 DICEMBRE 2019			8.070.202,99		
Composizione del risultato di amministrazione al 31 dicembre 2019			31/12/2019	Residuo avanzo 2018 al 31/12/2019	Gestione 2019
Fondo crediti di dubbia esigibilità			593.798,74	592.551,50	1
Altri accantonamenti			167.200,00	167.200,00	
Totale parte accantonata (B)			760.998,74	759.751,50	1
Vincoli derivanti da leggi e dai principi contabili					
Vincoli derivanti da trasferimenti			-	-	
Vincoli formalmente attribuiti dall'ente			4.815.539,11	3.058.108,60	1.757
Altri vincoli			1.909.628,36	890.890,00	1.018
Totale parte vincolata (C)			6.725.167,47	3.948.998,60	2.776
Totale parte destinata agli investimenti (D)			-	-	
Totale parte disponibile (E)			584.036,78	584.036,78	
TOTALE			8.070.202,99	5.292.786,88	2.777

DIFFERENZIALE QUOTE ESERCIZIO 19 - AVANZO PER CDG	CDG	ALFONSINE	BAGNACAVALLO	BAGNARA	CONSELICE	COTIGNOLA	FUSIGNANO	LUG
Organi istituzionali	2	564,33	790,34	114,87	460,99	348,63	385,59	1.332,25
Servizio legale	3	1.313,21	1.839,13	267,30	2.210,27	811,27	2.655,35	3.181,52
Costi generali area direzione generale	10	157,86	221,09	32,13	128,96	97,52	107,86	1.000,00
Governance e comunicazione	12	7.797,67	10.920,54	1.587,23	6.369,83	4.817,21	5.328,00	21.112,47
Controllo di gestione	13	-	-	-	-	-	-	-
Servizi generali	15	41.484,58	58.159,69	8.322,69	33.860,27	25.569,80	28.297,25	112.112,47
Affari generali costi generali area	20	1.960,14	2.745,14	398,99	1.601,21	1.210,92	1.339,32	5.338,62
Segreteria	22	12,17	17,03	2,47	9,94	7,52	8,31	33,04
Protocollo e archivio	23	681,40	954,30	138,70	556,63	420,96	465,59	1.317,18
Appalti e contratti	24	4.760,77	328,47	3.158,08	3.768,03	291,86	360,04	4.900,08
Risorse umane costi generali	31	3.244,94	4.879,91	861,69	2.863,25	2.343,46	1.919,19	9.857,08
Organizzazione	32	1.321,27	1.963,91	349,50	1.167,12	950,04	763,18	3.564,02
Amministrazione risorse umane	33	1.330,97	5,47	235,62	1.284,02	601,13	793,10	1.915,34
Sviluppo risorse umane	34	357,71	2.606,75	217,10	202,03	631,53	1.849,41	6.524,09
Disciplinare e contenzioso del lavoro	35	9.954,98	14.796,91	2.633,28	8.793,58	7.158,01	5.750,07	28.163,83
Ragionaria	42	1.209,20	1.693,47	246,13	987,78	747,01	826,23	3.707,32
Economato	43	-	-	-	-	-	-	-
Gestione entrate costi generali	51	1.322,95	1.852,76	269,28	1.080,70	817,29	903,94	3.846,92
Imposta comunale sugli immobili	52	1.822,85	2.910,35	57,39	1.431,17	1.892,05	1.301,64	6.115,25
Altri tributi	53	6.615,18	814,35	40,29	8.112,08	860,97	1.632,48	16.075,35
Informatica	62	19.244,43	26.880,99	5.095,10	2.778,04	10.592,83	11.910,82	54.547,21
Anagrafe e stato civile	72	-	-	-	-	-	-	-
Elettorale	73	3.765,75	5.273,87	766,52	3.076,19	2.326,38	2.573,06	10.481,17
Statistica	74	1.111,65	1.556,85	226,28	908,09	686,75	759,57	3.142,59
Programmazione territoriale costi generali	81	852,82	1.194,38	173,59	696,66	526,85	582,72	2.876,07
Piano associato	82	-	-	-	-	-	-	-
Edilizia privata	83	657,92	1.961,54	135,55	554,93	239,97	455,00	3.954,91
Urbanistica	84	14.562,66	20.394,80	2.964,25	11.896,05	8.996,45	9.950,38	39.600,57
Sismica	85	1.360,88	1.905,89	277,01	1.111,68	840,71	929,87	3.326,04
Ambiente	86	14.727,61	4.696,39	2.299,17	11.527,49	7.298,40	8.861,20	29.359,76
Promozione turistica	92	3.825,42	7.060,40	589,13	1.764,77	1.764,77	1.764,77	7.805,26
Amministrativo SUAP	93	7.272,30	10.464,87	1.696,29	5.556,94	4.398,72	4.984,87	20.883,99
Gestione manutenzione patrimonio - costi generali	101	-	-	-	-	-	-	-
Polizia locale	112	24.613,37	34.835,44	9.634,64	30.004,20	29.602,33	27.647,79	127.138,17
Protezione civile	122	7.957,75	11.144,72	1.619,82	5.676,31	4.916,10	5.437,37	21.743,87
Welfare costi generali area	130	-	-	-	-	-	-	-
Edilizia residenziale pubblica	132	-	-	-	-	-	-	-
Politiche abitative	133	-	-	-	-	-	-	-
Cultura costi generali	141	1.401,16	1.962,30	285,21	1.144,59	865,60	957,38	3.526,24
Politiche giovanili	152	10.363,72	14.514,25	2.109,55	8.465,99	6.402,45	7.081,33	28.937,34
Servizi educativi costi generali U.O.	161	24.791,94	36.977,65	5.085,69	16.817,67	9.826,11	24.491,35	79.195,46
Asili nido	162	12.369,42	2.393,13	8.916,04	12.147,31	11.159,15	10.687,93	40.523,02
Scuole materne	163	13.849,56	17.994,27	6,73	69,06	592,04	145,93	2.000,00
Scuole primarie	164	42,48	45,95	705,36	416,09	184,46	9,79	1.353,99
Scuole medie inferiori	165	71,91	287,07	2,98	11,18	138,66	147,94	389,74
Trasporti scolastici	167	6.630,55	741,06	8.020,93	2.260,40	5.661,16	9.533,19	14.246,17
Refezione scolastica	168	10.754,21	2.144,51	4.609,38	6.539,24	1.353,99	7.211,62	1.353,99

DIFFERENZIALE QUOTE ESERCIZIO 19 - AVANZO PER CDG	CDG	ALFONSINE	BAGNACAVALLO	BAGNARA	CONSELICE	COTIGNOLA	FUSIGNANO	LUCCA
Centri ricreativi estivi	169	4.143,81	9.348,85	-	0,01	2.589,89	2.786,27	-
Altri servizi per l'infanzia	182	2.047,15	11.258,73	190,01	8.998,47	13.014,55	2.676,83	12
Sociale e socio sanitario costi generali U.O.	191	24.863,93	34.821,58	5.061,09	20.311,03	15.360,32	16.989,03	67
Anziani e disabili	192	-	-	-	-	-	-	-
Assistenza domiciliare	196	-	-	-	-	-	-	-
Famiglie e minori	197	-	-	-	-	-	-	-
Vulnerabilità sociale ed inclusione	198	-	-	-	-	-	-	-
TOTALE		229.488,06	277.889,36	57.874,90	190.275,05	174.713,62	174.235,20	716
Servizi generali		58.416,41	75.533,55	13.958,20	36.751,61	33.380,65	32.680,81	150
Gestione del personale		13.547,93	24.242,01	3.825,95	11.741,96	10.481,91	11.074,95	40
Servizi finanziari		1.209,20	1.693,47	246,13	987,78	747,01	826,23	2
Gestione dell'entrata	-	3.469,38	5.577,46	286,38	10.623,95	3.570,31	573,10	2
Informatica		19.244,43	26.880,99	5.095,10	2.778,04	10.592,83	11.910,82	5
Anagrafe e statistica		4.877,40	6.830,72	992,80	3.984,28	3.013,13	3.332,63	1
Gestione del territorio		1.390,83	30.153,00	5.578,47	24.676,95	17.902,38	19.869,17	7
Sviluppo e promozione del territorio		11.097,72	17.525,27	2.285,42	7.321,71	6.163,49	6.749,64	2
Sicurezza		32.571,12	45.980,16	11.254,46	35.680,51	34.518,43	33.085,16	14
Politiche culturali (coordinamento) e giovani	-	8.962,56	12.551,95	1.824,34	7.321,40	5.536,85	6.123,95	2
Servizi educativi		74.701,03	21.203,10	11.115,24	42.738,63	44.520,01	43.267,61	12
Servizi sociali		24.863,93	34.821,58	5.061,09	20.311,03	15.360,32	16.989,03	6
TOTALE		229.488,06	277.889,36	57.874,90	190.275,05	174.713,62	174.235,20	716

GESTIONE FPV	CDG	ALFONSINE	BAGNACAVALLO	BAGNARA	CONSELICE	COTIGNOLA	FUSIGNANO	LUG
Servizio legale	3	0,23	0,33	0,05	0,19	0,14	0,16	
Servizi generali	15	647,54	906,87	131,81	528,97	400,04	442,45	1.
Disciplinare e contenzioso del lavoro	35	1.278,01	1.789,83	260,14	1.043,99	789,52	873,24	3.
Polizia locale	112	6.223,39	8.715,77	1.266,78	5.083,81	3.844,66	4.252,32	16.
Scuole primarie	164			205.468,00				
TOTALE		8.149,17	11.412,80	207.126,78	6.656,96	5.034,36	5.568,17	22.
Servizi generali		647,77	907,20	131,86	529,16	400,18	442,61	1
Gestione del personale		1.278,01	1.789,83	260,14	1.043,99	789,52	873,24	3
Servizi finanziari		-	-	-	-	-	-	
Gestione dell'entrata		-	-	-	-	-	-	
Informatica		-	-	-	-	-	-	
Anagrafe e statistica		-	-	-	-	-	-	
Gestione del territorio		-	-	-	-	-	-	
Sviluppo e promozione del territorio		-	-	-	-	-	-	
Sicurezza		6.223,39	8.715,77	1.266,78	5.083,81	3.844,66	4.252,32	16
Politiche culturali (coordinamento) e giovani		-	-	-	-	-	-	
Servizi educativi		-	-	205.468,00	-	-	-	
Servizi sociali		-	-	-	-	-	-	
RIEPILOGO BILANCIO		8.149,17	11.412,80	207.126,78	6.656,96	5.034,36	5.568,17	22.

GESTIONE RESIDUI - TOTALE	CDG	ALFONSINE	BAGNACAVALLO	BAGNARA	CONSELICE	COTIGNOLA	FUSIGNANO	LUG
Organi istituzionali	2	498,01	697,45	101,37	406,81	307,66	340,28	1..
Servizio legale	3	-	-	-	-	-	-	-
Costi generali area direzione generale	10	-	-	-	-	-	-	-
Governance e comunicazione	12	8,53	11,95	1,74	6,97	5,27	5,83	-
Controllo di gestione	13	-	-	-	-	-	-	-
Servizi generali	15	7.946,95	11.129,60	1.617,62	6.491,77	4.909,43	5.430,00	21..
Affari generali costi generali area	20	-	-	-	-	-	-	-
Segreteria	22	69,51	97,35	14,15	56,79	42,94	47,50	-
Protocollo e archivio	23	566,64	793,58	115,34	462,88	350,06	387,18	1..
Appalti e contratti	24	372,12	521,16	75,75	303,98	229,89	254,27	1..
Risorse umane costi generali	31	605,23	847,61	123,20	494,40	373,90	413,54	1..
Organizzazione	32	-	-	-	-	-	-	-
Amministrazione risorse umane	33	-	-	-	-	-	-	-
Sviluppo risorse umane	34	168,40	235,84	34,28	137,56	104,03	115,06	-
Disciplinare e contenzioso del lavoro	35	335,74	470,20	68,34	274,26	207,41	229,40	-
Ragionaria	42	-	-	-	-	-	-	-
Economato	43	-	-	-	-	-	-	-
Gestione entrate costi generali	51	113,25	158,60	23,05	92,51	69,96	77,38	-
Imposta comunale sugli immobili	52	310,76	435,21	63,26	253,85	191,98	212,34	-
Altri tributi	53	715,09	1.001,48	145,56	584,15	441,77	488,61	1..
Informatica	62	1.801,69	2.523,24	366,74	1.471,78	1.113,04	1.231,06	4..
Anagrafe e stato civile	72	-	-	-	-	-	-	-
Elettorale	73	-	-	-	-	-	-	-
Statistica	74	-	-	-	-	-	-	-
Programmazione territoriale costi generali	81	23,35	32,71	4,75	19,08	14,43	15,96	-
Piano associato	82	-	-	-	-	-	-	-
Edilizia privata	83	239,48	335,39	48,75	195,63	147,95	163,63	-
Urbanistica	84	423,07	592,50	86,12	345,60	261,36	289,08	1..
Sismica	85	-	-	-	-	-	-	-
Ambiente	86	699,69	1.008,74	143,96	571,72	432,85	478,54	1..
Promozione turistica	92	38,87	54,43	7,91	31,75	24,01	26,56	-
Amministrativo SUAP	93	920,82	1.289,59	187,43	752,20	568,86	629,18	2..
Gestione manutenzione patrimonio - costi generali	101	-	-	-	-	-	-	-
Polizia locale	112	11.166,58	2.736,54	397,74	1.596,19	5.745,09	1.335,13	28..
Protezione civile	122	577,67	809,02	117,59	471,89	356,87	394,71	1..
Welfare costi generali area	130	73,47	102,89	14,95	60,01	45,38	50,20	-
Edilizia residenziale pubblica	132	-	-	-	-	-	-	-
Politiche abitative	133	-	-	-	-	-	-	-
Cultura costi generali	141	1.384,81	1.939,41	281,88	1.131,24	855,50	946,22	3..
Politiche giovanili	152	53,16	74,45	10,82	43,43	32,84	36,32	-
Servizi educativi costi generali U.O.	161	332,38	465,50	67,66	271,52	205,34	227,11	-
Asili nido	162	3.415,67	14.559,17	2.721,61	3.241,57	5.363,42	370,51	4..
Scuole materne	163	11,68	1.289,85	2,38	9,56	7,21	7,99	-
Scuole primarie	164	11,68	16,35	226.267,12	9,54	7,21	7,98	-
Scuole medie inferiori	165	11,68	16,35	2,38	9,54	7,21	7,98	-
Trasporti scolastici	167	336,43	4.290,48	576,96	4.005,81	5.172,30	3.096,30	3..
Refezione scolastica	168	4.670,61	2.863,80	1.235,16	1.967,70	6.492,42	1.491,03	47..

GESTIONE RESIDUI - TOTALE	CDG	ALFONSINE	BAGNACAVALLO	BAGNARA	CONSELICE	COTIGNOLA	FUSIGNANO	LUG
Centri ricreativi estivi	169	3.781,38	10.532,75	196,57	6,30	9.825,65	413,51	6
Altri servizi per l'infanzia	182	1.232,53	2.634,51	696,22	971,95	3.507,95	1.355,93	1
Sociale e socio sanitario costi generali U.O.	191	24.468,65	34.268,00	4.980,64	19.988,13	15.116,13	16.718,95	66
Anziani e disabili	192	9.644,66	13.507,21	1.963,19	7.878,60	5.958,23	6.590,00	26
Assistenza domiciliare	196	1.252,54	1.754,16	254,96	1.023,18	773,79	1.077,12	3
Famiglie e minori	197	4.543,64	6.363,30	924,86	3.711,64	2.806,95	3.104,58	12
Vulnerabilità sociale ed inclusione	198	1.018,18	1.425,94	207,25	831,74	629,00	695,70	2
TOTALE		69.405,22	109.961,15	- 211.756,08	52.632,89	56.986,61	44.997,93	146
Servizi generali		9.461,76	13.251,09	1.925,97	7.729,20	5.845,25	6.465,06	25
Gestione del personale		437,89	613,25	89,14	357,70	270,52	299,20	1
Servizi finanziari		-	-	-	-	-	-	-
Gestione dell'entrata		517,58	724,87	105,35	422,81	319,75	353,65	-
Informatica		1.801,69	2.523,24	366,74	1.471,78	1.113,04	1.231,06	4
Anagrafe e statistica		-	-	-	-	-	-	-
Gestione del territorio		906,63	1.298,56	186,08	740,77	560,69	619,95	1
Sviluppo e promozione del territorio	-	881,95	1.235,16	179,52	720,45	544,85	602,62	2
Sicurezza		11.744,25	3.545,56	515,33	2.068,08	6.101,96	1.729,84	25
Politiche culturali (coordinamento) e giovani		1.437,97	2.013,86	292,70	1.174,67	888,34	982,54	1
Servizi educativi		3.125,20	30.010,16	223.373,82	6.015,05	17.193,19	5.783,10	31
Servizi sociali		40.854,20	57.215,72	8.315,95	33.373,28	25.238,72	28.136,15	110
RIEPILOGO BILANCIO		69.405,22	109.961,15	- 211.756,08	52.632,89	56.986,61	44.997,93	146

AVANZO GESTIONE	CDG	ALFONSINE	BAGNACAVALLO	BAGNARA	CONSELICE	COTIGNOLA	FUSIGNANO	LUGLIANO
Organi istituzionali	2	1.062,34	1.487,79	216,24	867,80	656,29	725,87	2.811,05
Servizio legale	3	1.313,44	1.839,46	267,35	2.210,08	811,41	2.655,19	3.837,34
Costi generali area direzione generale	10	157,86	221,09	32,13	128,96	97,52	107,86	405,43
Governance e comunicazione	12	7.806,20	10.932,49	1.588,97	6.376,80	4.822,48	5.333,83	21.141,77
Controllo di gestione	13	-	-	-	-	-	-	-
Servizi generali	15	50.079,07	70.196,16	10.072,12	40.881,01	30.879,27	34.169,70	136.177,33
Affari generali costi generali area	20	1.960,14	2.745,14	398,99	1.601,21	1.210,92	1.339,32	5.353,72
Segreteria	22	81,68	114,38	16,62	66,73	50,46	55,81	236,68
Protocollo e archivio	23	1.248,04	1.747,88	254,04	1.019,51	771,02	852,77	3.655,22
Appalti e contratti	24	5.132,89	849,63	3.233,83	3.464,05	521,75	125,77	5.337,82
Risorse umane costi generali	31	3.850,17	5.727,52	984,89	3.357,65	2.717,36	2.332,73	10.955,21
Organizzazione	32	1.321,27	1.963,91	349,50	1.167,12	950,04	763,18	3.563,82
Amministrazione risorse umane	33	1.330,97	5,47	235,62	1.284,02	601,13	793,10	3.250,31
Sviluppo risorse umane	34	526,11	2.842,59	251,38	339,59	735,56	1.964,47	6.740,10
Disciplinare e contenzioso del lavoro	35	10.897,25	16.116,54	2.825,08	9.563,31	7.740,12	6.393,91	30.461,23
Ragionaria	42	1.209,20	1.693,47	246,13	987,78	747,01	826,23	3.700,82
Economato	43	-	-	-	-	-	-	-
Gestione entrate costi generali	51	1.436,20	2.011,36	292,33	1.173,21	887,25	981,32	3.666,47
Imposta comunale sugli immobili	52	1.512,09	2.475,14	5,87	1.177,32	1.700,07	1.089,30	5.859,79
Altri tributi	53	5.900,09	1.815,83	105,27	8.696,23	1.302,74	1.143,87	18.364,23
Informatica	62	21.046,12	29.404,23	5.461,84	4.249,82	11.705,87	13.141,88	59.979,76
Anagrafe e stato civile	72	-	-	-	-	-	-	-
Elettorale	73	3.765,75	5.273,87	766,52	3.076,19	2.326,38	2.573,06	10.781,77
Statistica	74	1.111,65	1.556,85	226,28	908,09	686,75	759,57	3.148,59
Programmazione territoriale costi generali	81	876,17	1.227,09	178,34	715,74	541,28	598,68	2.338,29
Piano associato	82	-	-	-	-	-	-	-
Edilizia privata	83	897,40	1.626,15	184,30	750,56	92,02	618,63	2.979,06
Urbanistica	84	14.985,73	20.987,30	3.050,37	12.241,65	9.257,81	10.239,46	40.516,97
Sismica	85	1.360,88	1.905,89	277,01	1.111,68	840,71	929,87	3.326,99
Ambiente	86	14.027,92	5.705,13	2.443,13	12.099,21	7.731,25	9.339,74	31.488,48
Promozione turistica	92	3.864,29	7.114,83	597,04	1.796,52	1.788,78	1.791,33	7.668,79
Amministrativo SUAP	93	6.351,48	9.175,28	1.508,86	4.804,74	3.829,86	4.355,69	17.574,61
Gestione manutenzione patrimonio - costi generali	101	-	-	-	-	-	-	-
Polizia locale	112	42.003,34	46.287,75	11.299,16	36.684,20	39.192,08	33.235,24	173.701,58
Protezione civile	122	8.535,42	11.953,74	1.737,41	6.148,20	5.272,97	5.832,08	23.489,82
Welfare costi generali area	130	73,47	102,89	14,95	60,01	45,38	50,20	236,90
Edilizia residenziale pubblica	132	-	-	-	-	-	-	-
Politiche abitative	133	-	-	-	-	-	-	-
Cultura costi generali	141	2.785,97	3.901,71	567,09	2.275,83	1.721,10	1.903,60	7.955,29
Politiche giovanili	152	10.310,56	14.439,80	2.096,73	8.422,56	6.369,61	7.045,01	27.684,27
Servizi educativi costi generali U.O.	161	24.459,56	36.512,15	5.018,03	16.546,15	9.620,77	24.264,24	78.428,83
Asili nido	162	15.785,09	16.952,30	11.637,65	15.388,88	16.522,57	10.317,42	45.611,91
Scuole materne	163	13.861,24	16.704,42	9,11	78,62	599,25	153,92	30.306,56
Scuole primarie	164	54,16	62,30	20.093,76	425,63	191,67	17,77	20.771,09
Scuole medie inferiori	165	83,59	303,42	5,36	20,72	145,87	155,92	569,86
Trasporti scolastici	167	6.294,12	3.549,42	7.443,97	1.745,41	10.833,46	12.629,49	17.166,47
Refezione scolastica	168	6.083,60	719,29	3.374,22	4.571,54	5.138,43	5.720,59	25.607,67

AVANZO GESTIONE	CDG	ALFONSINE	BAGNACAVALLO	BAGNARA	CONSELICE	COTIGNOLA	FUSIGNANO	LU
Centri ricreativi estivi	169	7.925,19	19.881,60	196,57	6,31	12.415,54	3.199,78	5
Altri servizi per l'infanzia	182	3.279,68	8.624,22	506,21	9.970,42	16.522,50	4.032,76	10
Sociale e socio sanitario costi generali U.O.	191	49.332,58	69.089,58	10.041,73	40.299,16	30.476,45	33.707,98	133
Anziani e disabili	192	9.644,66	13.507,21	1.963,19	7.878,60	5.958,23	6.590,00	28
Assistenza domiciliare	196	1.252,54	1.754,16	254,96	1.023,18	773,79	1.077,12	3
Famiglie e minori	197	4.543,64	6.363,30	924,86	3.711,64	2.806,95	3.104,58	12
Vulnerabilità sociale ed inclusione	198	1.018,18	1.425,94	207,25	831,74	629,00	695,70	2
TOTALE		307.042,45	399.263,31	53.245,60	249.564,90	236.734,59	224.801,30	884
Servizi generali		68.525,94	89.691,84	16.016,03	45.009,97	39.626,08	39.588,48	170
Gestione del personale		15.263,83	26.645,09	4.175,23	13.143,65	11.541,95	12.247,39	50
Servizi finanziari		1.209,20	1.693,47	246,13	987,78	747,01	826,23	1
Gestione dell'entrata		2.951,80	6.302,33	391,73	11.046,76	3.890,06	926,75	21
Informatica		21.046,12	29.404,23	5.461,84	4.249,82	11.705,87	13.141,88	51
Anagrafe e statistica		4.877,40	6.830,72	992,80	3.984,28	3.013,13	3.332,63	11
Gestione del territorio		2.297,46	31.451,56	5.764,55	25.417,72	18.463,07	20.489,12	71
Sviluppo e promozione del territorio		10.215,77	16.290,11	2.105,90	6.601,26	5.618,64	6.147,02	2
Sicurezza		50.538,76	58.241,49	13.036,57	42.832,40	44.465,05	39.067,32	191
Politiche culturali (coordinamento) e giovani		7.524,59	10.538,09	1.531,64	6.146,73	4.648,51	5.141,41	20
Servizi educativi		77.826,23	51.213,26	6.790,58	48.753,68	61.713,20	49.050,71	90
Servizi sociali		65.718,13	92.037,30	13.377,04	53.684,31	40.599,04	45.125,18	171
RIEPILOGO BILANCIO		307.042,45	399.263,31	53.245,60	249.564,90	236.734,59	224.801,30	884

GESTIONE FCDE	CDG	ALFONSINE	BAGNACAVALLO	BAGNARA	CONSELICE	COTIGNOLA	FUSIGNANO	LUGLIANO
Asili nido	162	1.968,79	4.414,05	-	2.384,64	1.258,26	830,03	4.910,00
Scuole materne	163	-	-	-	-	-	-	-
Trasporti scolastici	167	868,63	741,68	475,48	1.619,26	739,47	571,49	1.000,00
Refezione scolastica	168	18.968,11	24.760,12	4.633,96	15.945,03	11.950,54	10.459,84	40.000,00
Centri ricreativi estivi	169	-	523,09	-	-	219,09	314,50	-
Altri servizi per l'infanzia	182	237,60	1.931,34	178,27	-	1.146,66	872,74	-
Anziani e disabili	192	194,99	273,09	39,69	159,29	120,46	133,24	-
Assistenza domiciliare	196	916,42	1.283,43	186,54	748,61	566,14	626,17	2.000,00
TOTALE		23.154,54	33.926,80	5.513,94	20.856,83	16.000,62	13.808,01	49.000,00
Servizi generali		-	-	-	-	-	-	-
Gestione del personale		-	-	-	-	-	-	-
Servizi finanziari		-	-	-	-	-	-	-
Gestione dell'entrata		-	-	-	-	-	-	-
Informatica		-	-	-	-	-	-	-
Anagrafe e statistica		-	-	-	-	-	-	-
Gestione del territorio		-	-	-	-	-	-	-
Sviluppo e promozione del territorio		-	-	-	-	-	-	-
Sicurezza		-	-	-	-	-	-	-
Politiche culturali (coordinamento) e giovani		-	-	-	-	-	-	-
Servizi educativi		22.043,13	32.370,28	5.287,71	19.948,93	15.314,02	13.048,60	46.000,00
Servizi sociali		1.111,41	1.556,52	226,23	907,90	686,60	759,41	3.000,00
RIEPILOGO BILANCIO		23.154,54	33.926,80	5.513,94	20.856,83	16.000,62	13.808,01	49.000,00

AVANZO GESTIONE AL NETTO FCDE	CDG	ALFONSINE	BAGNACAVALLO	BAGNARA	CONSELICE	COTIGNOLA	FUSIGNANO	LUG
Organi istituzionali	2	1.062,34	1.487,79	216,24	867,80	656,29	725,87	2..
Servizio legale	3	1.313,44	1.839,46	267,35	2.210,08	811,41	2.655,19	3..
Costi generali area direzione generale	10	157,86	221,09	32,13	128,96	97,52	107,86	
Governance e comunicazione	12	7.806,20	10.932,49	1.588,97	6.376,80	4.822,48	5.333,83	21..
Controllo di gestione	13	-	-	-	-	-	-	
Servizi generali	15	50.079,07	70.196,16	10.072,12	40.881,01	30.879,27	34.169,70	136..
Affari generali costi generali area	20	1.960,14	2.745,14	398,99	1.601,21	1.210,92	1.339,32	5..
Segreteria	22	81,68	114,38	16,62	66,73	50,46	55,81	
Protocollo e archivio	23	1.248,04	1.747,88	254,04	1.019,51	771,02	852,77	3..
Appalti e contratti	24	5.132,89	849,63	3.233,83	3.464,05	521,75	125,77	5..
Risorse umane costi generali	31	3.850,17	5.727,52	984,89	3.357,65	2.717,36	2.332,73	10..
Organizzazione	32	1.321,27	1.963,91	349,50	1.167,12	950,04	763,18	3..
Amministrazione risorse umane	33	1.330,97	5,47	235,62	1.284,02	601,13	793,10	1..
Sviluppo risorse umane	34	526,11	2.842,59	251,38	339,59	735,56	1.964,47	6..
Disciplinare e contenzioso del lavoro	35	10.897,25	16.116,54	2.825,08	9.563,31	7.740,12	6.393,91	30..
Regionaria	42	1.209,20	1.693,47	246,13	987,78	747,01	826,23	3..
Economato	43	-	-	-	-	-	-	
Gestione entrate costi generali	51	1.436,20	2.011,36	292,33	1.173,21	887,25	981,32	3..
Imposta comunale sugli immobili	52	1.512,09	2.475,14	5,87	1.177,32	1.700,07	1.089,30	5..
Altri tributi	53	5.900,09	1.815,83	105,27	8.696,23	1.302,74	1.143,87	18..
Informatica	62	21.046,12	29.404,23	5.461,84	4.249,82	11.705,87	13.141,88	59..
Anagrafe e stato civile	72	-	-	-	-	-	-	
Elettorale	73	3.765,75	5.273,87	766,52	3.076,19	2.326,38	2.573,06	10..
Statistica	74	1.111,65	1.556,85	226,28	908,09	686,75	759,57	3..
Programmazione territoriale costi generali	81	876,17	1.227,09	178,34	715,74	541,28	598,68	2..
Piano associato	82	-	-	-	-	-	-	
Edilizia privata	83	897,40	1.626,15	184,30	750,56	92,02	618,63	1..
Urbanistica	84	14.985,73	20.987,30	3.050,37	12.241,65	9.257,81	10.239,46	40..
Sismica	85	1.360,88	1.905,89	277,01	1.111,68	840,71	929,87	3..
Ambiente	86	14.027,92	5.705,13	2.443,13	12.099,21	7.731,25	9.339,74	31..
Promozione turistica	92	3.864,29	7.114,83	597,04	1.796,52	1.788,78	1.791,33	7..
Amministrativo SUAP	93	6.351,48	9.175,28	1.508,86	4.804,74	3.829,86	4.355,69	17..
Gestione manutenzione patrimonio - costi generali	101	-	-	-	-	-	-	
Polizia locale	112	42.003,34	46.287,75	11.299,16	36.684,20	39.192,08	33.235,24	173..
Protezione civile	122	8.535,42	11.953,74	1.737,41	6.148,20	5.272,97	5.832,08	23..
Welfare costi generali area	130	73,47	102,89	14,95	60,01	45,38	50,20	
Edilizia residenziale pubblica	132	-	-	-	-	-	-	
Politiche abitative	133	-	-	-	-	-	-	
Cultura costi generali	141	2.785,97	3.901,71	567,09	2.275,83	1.721,10	1.903,60	7..
Politiche giovanili	152	10.310,56	14.439,80	2.098,73	8.422,56	6.369,61	7.045,01	27..
Servizi educativi costi generali U.O.	161	24.459,56	36.512,15	5.018,03	16.546,15	9.620,77	24.264,24	78..
Asili nido	162	13.816,30	12.538,25	11.637,65	13.004,24	15.264,31	9.487,39	40..
Scuole materne	163	13.861,24	16.704,42	9,11	78,62	599,25	153,92	3..
Scuole primarie	164	54,16	62,30	20.093,76	425,63	191,67	17,77	
Scuole medie inferiori	165	83,59	303,42	5,36	20,72	145,87	155,92	
Trasporti scolastici	167	5.425,49	2.807,74	7.919,45	126,15	10.093,99	12.058,00	16..
Refezione scolastica	168	12.884,51	25.479,41	1.259,74	11.373,49	17.088,97	16.180,43	88..

AVANZO GESTIONE AL NETTO FCDE	CDG	ALFONSINE	BAGNACAVALLO	BAGNARA	CONSELICE	COTIGNOLA	FUSIGNANO	LUCCA
Centri ricreativi estivi	169	7.925,19	19.358,51	196,57	6,31	12.196,45	2.885,28	5
Altri servizi per l'infanzia	182	3.042,08	10.555,56	327,94	9.970,42	15.375,84	3.160,02	11
Sociale e socio sanitario costi generali U.O.	191	49.332,58	69.089,58	10.041,73	40.299,16	30.476,45	33.707,98	133
Anziani e disabili	192	9.449,67	13.234,12	1.923,50	7.719,31	5.837,77	6.456,76	25
Assistenza domiciliare	196	336,12	470,73	68,42	274,57	207,65	450,95	
Famiglie e minori	197	4.543,64	6.363,30	924,86	3.711,64	2.806,95	3.104,58	12
Vulnerabilità sociale ed inclusione	198	1.018,18	1.425,94	207,25	831,74	629,00	695,70	2
TOTALE		283.887,91	365.336,51	47.731,66	228.708,07	220.733,97	210.993,29	832
Servizi generali		68.525,94	89.691,84	16.016,03	45.009,97	39.626,08	39.588,48	171
Gestione del personale		15.263,83	26.645,09	4.175,23	13.143,65	11.541,95	12.247,39	5
Servizi finanziari		1.209,20	1.693,47	246,13	987,78	747,01	826,23	
Gestione dell'entrata	-	2.951,80	6.302,33	391,73	11.046,76	3.890,06	926,75	21
Informatica		21.046,12	29.404,23	5.461,84	4.249,82	11.705,87	13.141,88	51
Anagrafe e statistica		4.877,40	6.830,72	992,80	3.984,28	3.013,13	3.332,63	1
Gestione del territorio		2.297,46	31.451,56	5.764,55	25.417,72	18.463,07	20.489,12	71
Sviluppo e promozione del territorio		10.215,77	16.290,11	2.105,90	6.601,26	5.618,64	6.147,02	2
Sicurezza		50.538,76	58.241,49	13.036,57	42.832,40	44.465,05	39.067,32	19
Politiche culturali (coordinamento) e giovani	-	7.524,59	10.538,09	1.531,64	6.146,73	4.648,51	5.141,41	20
Servizi educativi		55.783,10	18.842,98	12.078,29	28.804,75	46.399,18	36.002,11	4
Servizi sociali		64.606,72	90.480,78	13.150,81	52.776,41	39.912,44	44.365,77	17
RIEPILOGO BILANCIO		283.887,91	365.336,51	47.731,66	228.708,07	220.733,97	210.993,29	832

UNIONE DEI COMUNI DELLA BASSA
Rendiconto esercizio finanziaria

Nota integrativa (Art. 231 D.Lgs 267/2000)

Analisi e rappresentazioni grafiche

Lugo 27/02/2020

Indice

Analisi e rappresentazioni grafiche

Pag. 01 – 13 – Dinamica delle entrate 2016 – 2019 e analisi dell'entrata 2019

Pag. 14 – 23 – Dinamica delle spese 2016 – 2019 e analisi della spesa 2019

Pag. 24- 28 - Risultato di amministrazione e sua dinamica

Pag. 29 – 31 – FCD e sua dinamica

Pag. 32 – 34 – Risultato della gestione dei servizi educativi

Pag. 35 – Anzianità dei residui attive e passivi

Pag. 36 – Dinamica indebitamento in essere

Pag. 37 – 38 – Fonti di finanziamento spese in conto capitale 2019

Pag. 39 – 52 – Impieghi in conto capitale 2019

Pag. 53 – Conto economico

Pag. 54 – 55 – Stato patrimoniale – Attivo

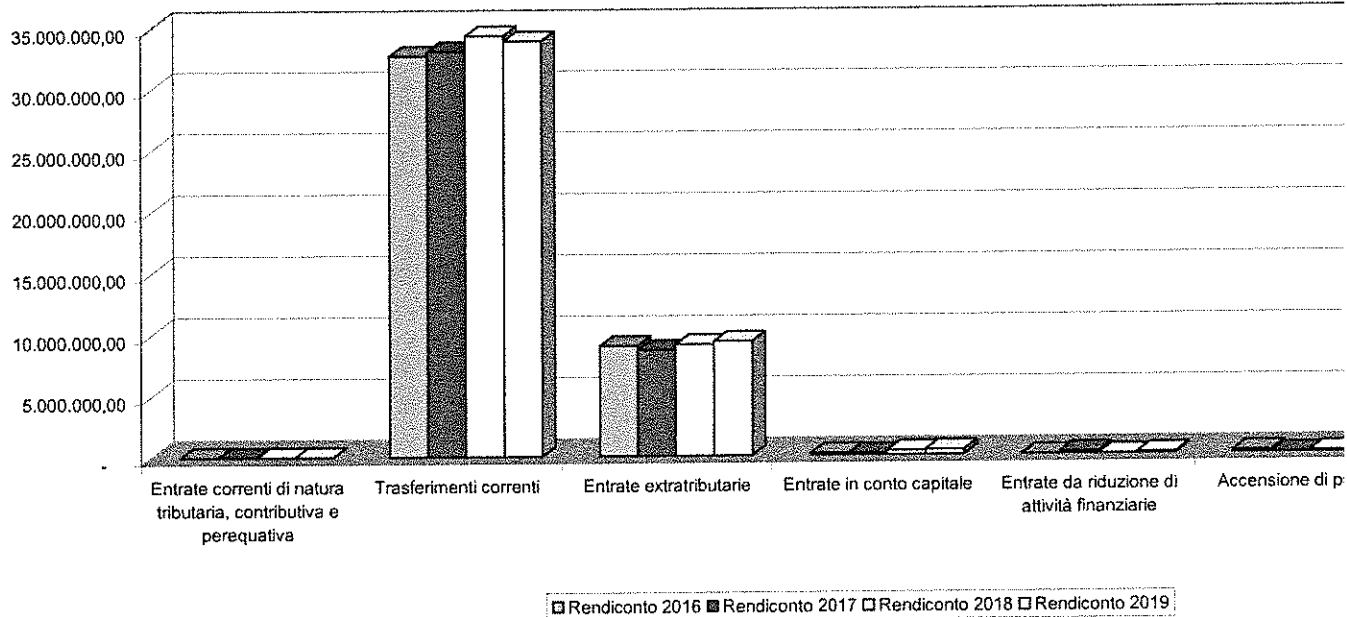
Pag. 56 – 57 – Stato patrimoniale – Passivo

Pag. 58 – Riepilogo contabilità economico patrimoniale

Pag. 59 – Partecipate e dividendi

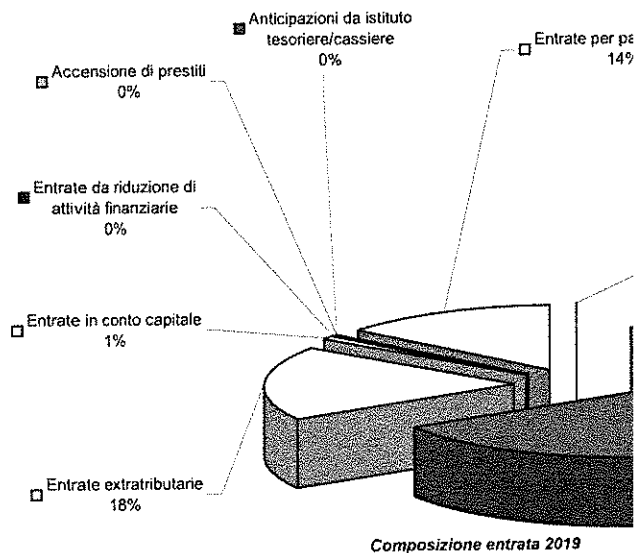
DINAMICA DELL'ENTRATA 2016 - 2019 PER TITOLI					
Titoli	Descrizione	Rendiconto 2016	Rendiconto 2017	Rendiconto 2018	Rendiconto 2019
1	Entrate correnti di natura tributaria, contributiva e perequativa	-	-	-	-
2	Trasferimenti correnti	32.669.526,59	33.041.444,50	34.301.344,56	33.848.662,18
3	Entrate extratributarie	8.980.087,08	8.647.342,89	9.097.615,20	9.325.781,65
4	Entrate in conto capitale	137.926,01	117.736,52	324.526,58	393.212,91
5	Entrate da riduzione di attività finanziarie	-	175.000,00	-	100.000,00
6	Accensione di prestiti	175.000,00	-	100.000,00	-
7	Anticipazioni da istituto tesoriere/cassiere	-	-	-	-
9	Entrate per partite di giro	5.940.904,50	5.470.249,57	6.765.778,74	7.075.965,95
	Totali	47.903.444,18	47.451.773,48	50.589.265,08	50.743.622,69
	FPV - corrente	739.066,67	739.066,67	739.066,67	661.086,52
	FPV - Investimenti	726.351,07	726.351,07	726.351,07	432.709,98
	Avanzo - corrente	2.698.123,67	2.017.565,95	2.443.242,46	3.748.030,25
	Avanzo - investimenti	720.831,14	390.304,43	606.493,29	310.365,82
	Totale avanzo + FPV	4.884.372,55	3.873.288,12	4.515.153,49	5.152.192,57
	TOTALE ENTRATA	52.787.816,73	51.325.061,60	55.104.418,57	55.895.815,26
	Risorse correnti destinate al finanziamento di spese in conto capitale	381.747,72	633.543,25	489.674,49	579.841,40

Dinamica dell'entrata 2016 - 2019

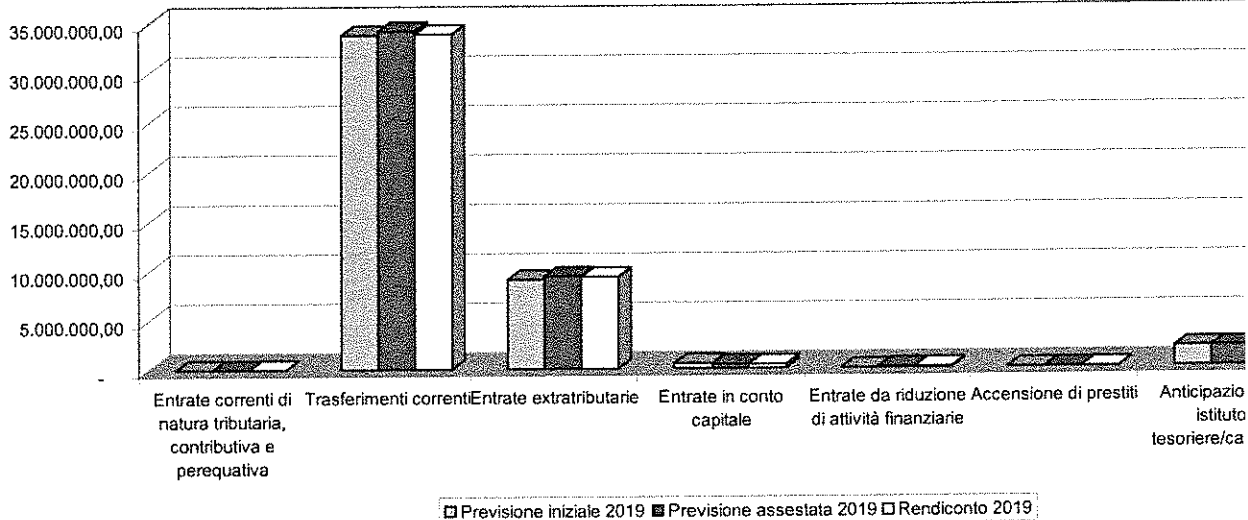


DINAMICA DELL'ENTRATA 2019 PER TITOLI

Titoli	Descrizione	Previsione iniziale 2019	Previsione assestata 2019	Rendiconto 2019
1	Entrate correnti di natura tributaria, contributiva e perequativa	-	-	-
2	Trasferimenti correnti	33.794.872,87	34.183.002,60	33.848.662,18
3	Entrate extratributarie	9.076.687,24	9.401.270,00	9.325.781,65
4	Entrate in conto capitale	535.528,31	439.866,73	393.212,91
5	Entrate da riduzione di attività finanziarie	-	100.000,00	100.000,00
6	Accensione di prestiti	-	-	-
7	Anticipazioni da istituto tesoriere/cassiere	2.000.000,00	2.000.000,00	-
9	Entrate per partite di giro	7.366.392,00	9.205.392,00	7.075.965,95
Totali		52.773.480,42	55.329.531,33	50.743.622,69
	FPV - corrente	570.600,99	661.086,52	661.086,52
	FPV - investimenti	388.576,79	432.709,98	432.709,98
	Avanzo - corrente	4.970.094,57	3.748.030,25	3.748.030,25
	Avanzo - investimenti	175.249,73	310.365,82	310.365,82
Totale avanzo + FPV		6.104.522,08	5.152.192,57	5.152.192,57
TOTALE ENTRATA		58.878.002,50	60.481.723,90	55.895.815,26
Risorse correnti destinate al finanziamento di spese in conto capitale		449.319,58	579.841,40	579.841,40

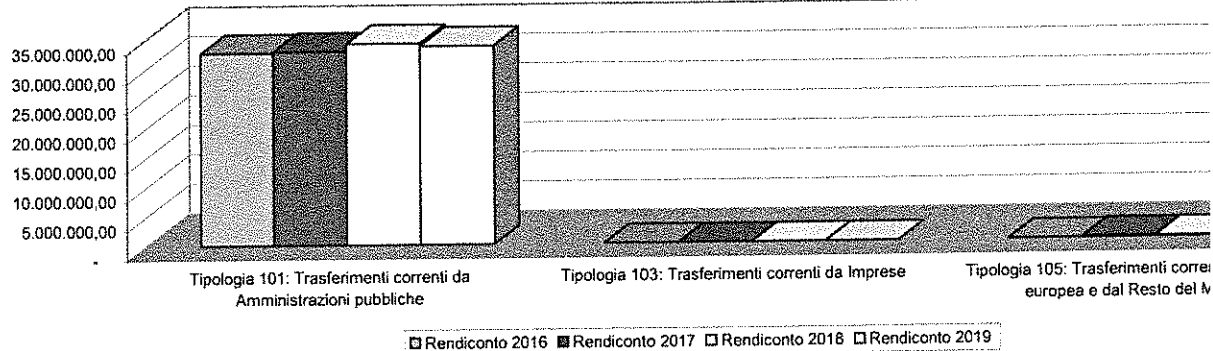


Dinamica dell' entrate 2019

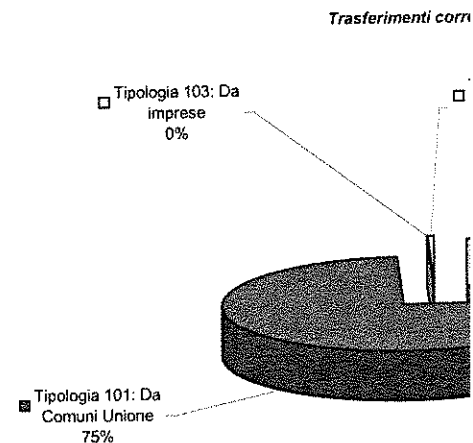


DINAMICA DELL'ENTRATA 2016 - 2019 - TRASFERIMENTI CORRENTI					
TITOLO 2	Trasferimenti correnti	Rendiconto 2016	Rendiconto 2017	Rendiconto 2018	Rendiconto 2019
20101	Tipologia 101: Trasferimenti correnti da Amministrazioni pubbliche	32.640.656,34	32.865.423,89	34.117.250,58	33.656.183,76
20103	Tipologia 103: Trasferimenti correnti da Imprese	5.760,00	2.203,90	12.200,00	20.247,49
20105	Tipologia 105: Trasferimenti correnti dall'Unione europea e dal Resto del Mondo	23.120,25	173.816,71	171.893,98	172.230,93
20000	Totale TITOLO 2 - Trasferimenti correnti	32.669.526,59	33.041.444,50	34.301.344,56	33.848.662,18

Dinamica 2016 - 2019 trasferimenti correnti



DINAMICA DELL'ENTRATA 2019 - TRASFERIMENTI CORRENTI					
TITOLO 2	Trasferimenti correnti	Previsione iniziale 2019	Previsione assestata 2019	Rendiconto 2019	%
20101	Tipologia 101: Da Amministrazioni pubbliche	8.702.828,58	8.532.723,30	8.255.727,07	24,39%
20101	Tipologia 101: Da Comuni Unione	24.930.934,00	25.390.672,88	25.400.456,69	75,04%
20103	Tipologia 103: Da imprese	20.000,00	85.375,49	20.247,49	0,06%
20105	Tipologia 105: Da Unione Europea	141.110,29	174.230,93	172.230,93	0,51%
20000	Totale TITOLO 2 - Trasferimenti correnti	33.794.872,87	34.183.002,60	33.848.662,18	100,00%
	Alfonsine	2.732.265,00	2.822.041,72	2.821.913,42	11,11%
	Bagnacavallo	3.966.820,00	4.035.364,38	4.037.630,40	15,90%
	Bagnara	646.401,00	679.884,64	679.464,40	2,68%
	Conselice	2.241.370,00	2.308.953,09	2.309.495,52	9,09%
	Colignola	1.793.223,00	1.830.669,43	1.835.956,54	7,23%
	Fusignano	1.874.179,00	1.914.442,55	1.915.374,07	7,54%
	Lugo	8.101.467,00	8.207.545,76	8.208.513,14	32,32%
	Massa Lombarda	2.773.432,00	2.771.903,39	2.771.958,46	10,91%
	Sant'Agata	801.777,00	819.867,92	820.150,74	3,23%
	Totali -comuni	24.930.934,00	25.390.672,88	25.400.456,69	100,00%
	% sulle entrate correnti	58,15%	58,26%	58,83%	
	% sulla spesa corrente	52,01%	53,58%	57,22%	



DINAMICA DELL'ENTRATA 2016 - 2019 - ANALISI TRASFERIMENTI CORRENTI						
Articolo	Trasferimenti correnti	Rendiconto 2016	Rendiconto 2017	Rendiconto 2018	Rendiconto 2019	%
2102	ALTRI TRASFERIMENTI CORRENTI DALLO STATO	997.289,65	805.542,49	1.493.596,66	1.119.955,20	3,31%
2202	ALTRI TRASFERIMENTI CORRENTI DALLA REGIONE	858.626,63	1.421.727,52	1.553.122,33	2.002.681,75	5,92%
2202,1	ALTRI TRASFERIMENTI CORRENTI DALLA REGIONE - REGIONE E STATALI REGIONALIZZATI ALLE UNIONI	823.481,28	751.721,75	817.062,98	806.882,88	2,38%
2304	TRASFERIMENTI CORRENTI DALLA REGIONE/PROVINCIA AUTONOMA PER FUNZIONI IN MATERIA SOCIALE	-	-	-	-	0,00%
2401	TRASFERIMENTI CORRENTI DAL UNIONE EUROPEA	23.120,25	173.816,71	171.893,98	172.230,93	0,51%
2501	TRASFERIMENTI CORRENTI DA PROVINCIA	233.970,39	69.781,44	126.180,37	234.272,55	0,69%
2502	TRASFERIMENTI CORRENTI DA CITTA' METROPOLITANE	-	-	-	-	0,00%
2503,1	TRASFERIMENTI CORRENTI DA ALFONSINE - GIRO UTENZE E LOCAZIONI	239.913,53	239.913,53	239.913,53	239.913,53	0,71%
2504,1	TRASFERIMENTI CORRENTI DA BAGNACAVALLO - GIRO UTENZE E LOCAZIONI	223.399,37	223.399,37	223.399,37	223.399,37	0,66%
2505,1	TRASFERIMENTI CORRENTI DA BAGNARA - GIRO UTENZE E LOCAZIONI	27.451,24	27.451,24	27.451,24	27.451,24	0,08%
2506,1	TRASFERIMENTI CORRENTI DA CONSELICE - GIRO UTENZE E LOCAZIONI	209.949,36	209.949,36	209.949,36	209.949,36	0,62%
2507,1	TRASFERIMENTI CORRENTI DA COTIGNOLA - GIRO UTENZE E LOCAZIONI	178.137,11	178.137,11	178.137,11	178.137,11	0,53%
2508,1	TRASFERIMENTI CORRENTI DA FUSIGNANO - GIRO UTENZE E LOCAZIONI	157.396,81	157.396,81	157.396,81	157.396,81	0,47%
2509,1	TRASFERIMENTI CORRENTI DA LUGO - GIRO UTENZE E LOCAZIONI	392.038,24	392.038,24	392.038,24	392.038,24	1,16%
2510,1	TRASFERIMENTI CORRENTI DA MASSA - GIRO UTENZE E LOCAZIONI	163.614,64	163.614,64	163.614,64	164.152,04	0,48%
2511,1	TRASFERIMENTI CORRENTI DA SANT'AGATA - GIRO UTENZE E LOCAZIONI	26.280,95	26.280,95	26.280,95	26.280,95	0,08%
2503	TRASFERIMENTI CORRENTI DA ALFONSINE	2.476.257,84	2.609.437,52	2.653.496,11	2.821.913,42	8,34%
2504	TRASFERIMENTI CORRENTI DA BAGNACAVALLO	3.719.326,77	3.667.728,44	3.858.939,66	4.037.630,40	11,93%
2505	TRASFERIMENTI CORRENTI DA BAGNARA	601.749,57	616.832,82	647.219,34	679.464,40	2,01%
2506	TRASFERIMENTI CORRENTI DA CONSELICE	2.046.302,01	2.075.760,91	2.186.652,60	2.309.495,52	6,82%
2507	TRASFERIMENTI CORRENTI DA COTIGNOLA	1.670.671,11	1.595.090,74	1.730.472,90	1.835.956,54	5,42%
2508	TRASFERIMENTI CORRENTI DA FUSIGNANO	1.761.536,63	1.656.078,51	1.851.810,96	1.915.374,07	5,66%

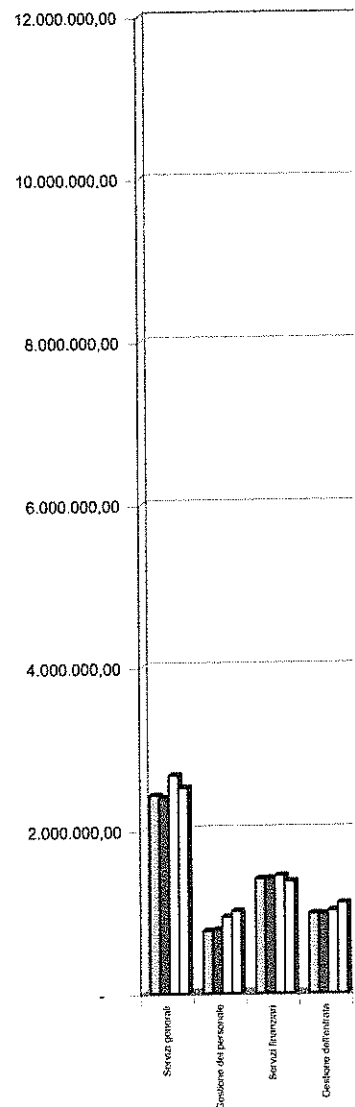
DINAMICA DELL'ENTRATA 2016 - 2019 - ANALISI TRASFERIMENTI CORRENTI (Segue)						
Articolo	Trasferimenti correnti	Rendiconto 2016	Rendiconto 2017	Rendiconto 2018	Rendiconto 2019	%
2509	TRASFERIMENTI CORRENTI DA LUGO	7.711.745,63	7.654.028,58	7.853.000,46	8.208.513,14	24,25%
2510	TRASFERIMENTI CORRENTI DA MASSA	2.470.563,09	2.565.836,08	2.721.429,50	2.771.958,46	8,19%
2511	TRASFERIMENTI CORRENTI DA SANT'AGATA	748.156,64	715.406,54	798.145,15	820.150,74	2,42%
2512	TRASFERIMENTI CORRENTI DA U	-	-	-	35.827,67	0,11%
2513	TRASFERIMENTI CORRENTI DA RUSSI	120.009,66	114.179,11	115.000,00	115.000,00	0,34%
2514	TRASFERIMENTI CORRENTI DA ALTRI COMUNI	187.692,77	220.578,26	286.452,37	336.264,91	0,99%
2531	TRASFERIMENTI CORRENTI DA AZIENDE SANITARIE	4.357.810,11	4.514.458,96	3.688.588,25	1.688.540,71	4,99%
2553	TRASFERIMENTI CORRENTI DA CAMERA DI COMMERCIO	-	-	-	20.000,00	0,06%
2599	TRASFERIMENTI CORRENTI DA ALRI ENTI DEL SETTORE PUBBLICO	61.000,00	72.480,00	67.899,69	219.870,11	0,65%
2600	TRASFERIMENTI DA ENTI CENTRALI A STRUTTURA ASSOCIATIVA	-	7.824,96	-	7.712,64	0,02%
2650	TRASFERIMENTI DA INPS	176.285,31	112.748,01	50.000,00	50.000,00	0,15%
3513	PROVENTI DA IMPRESE E DA SOGGETTI PRIVATI	5.750,00	2.203,90	12.200,00	20.247,49	0,06%
	Totale trasferimenti correnti	32.669.526,59	33.041.444,50	34.301.344,56	33.848.662,18	100,00%

DINAMICA DELL'ENTRATA 2019 - ANALISI TRASFERIMENTI CORRENTI						
Articolo	Trasferimenti correnti	Previsione iniziale 2019	Previsione assestata 2019	Rendiconto 2019	%	Comuni Unione
2102	ALTRI TRASFERIMENTI CORRENTI DALLO STATO	1.077.093,47	1.124.497,41	1.119.955,20	3,31%	
2202	ALTRI TRASFERIMENTI CORRENTI DALLA REGIONE	2.530.917,35	2.209.316,84	2.002.681,75	5,92%	
2202,1	ALTRI TRASFERIMENTI CORRENTI DALLA REGIONE - REGIONE E STATALI REGIONALIZZATI ALLE UNIONI	738.481,28	806.882,88	806.882,88	2,38%	
2401	TRASFERIMENTI CORRENTI DAL UNIONE EUROPEA	141.110,29	174.230,93	172.230,93	0,51%	
2501	TRASFERIMENTI CORRENTI DA PROVINCIA	144.797,36	246.768,56	234.272,55	0,69%	
2503,1	TRASFERIMENTI CORRENTI DA ALFONSINE - GIRO UTENZE E LOCAZIONI	239.913,53	239.913,53	239.913,53	0,71%	239.913,53
2504,1	TRASFERIMENTI CORRENTI DA BAGNACAVALLO - GIRO UTENZE E LOCAZIONI	223.399,37	223.399,37	223.399,37	0,66%	223.399,37
2505,1	TRASFERIMENTI CORRENTI DA BAGNARA - GIRO UTENZE E LOCAZIONI	27.451,24	27.451,24	27.451,24	0,08%	27.451,24
2506,1	TRASFERIMENTI CORRENTI DA CONSELICE - GIRO UTENZE E LOCAZIONI	209.949,36	209.949,36	209.949,36	0,62%	209.949,36
2507,1	TRASFERIMENTI CORRENTI DA COTIGNOLA - GIRO UTENZE E LOCAZIONI	178.137,11	178.137,11	178.137,11	0,53%	178.137,11
2508,1	TRASFERIMENTI CORRENTI DA FUSIGNANO - GIRO UTENZE E LOCAZIONI	157.396,81	157.396,81	157.396,81	0,47%	157.396,81
2509,1	TRASFERIMENTI CORRENTI DA LUGO - GIRO UTENZE E LOCAZIONI	392.038,24	392.038,24	392.038,24	1,16%	392.038,24
2510,1	TRASFERIMENTI CORRENTI DA MASSA - GIRO UTENZE E LOCAZIONI	163.614,64	164.152,04	164.152,04	0,48%	164.152,04
2511,1	TRASFERIMENTI CORRENTI DA SANT'AGATA - GIRO UTENZE E LOCAZIONI	26.280,95	26.280,95	26.280,95	0,08%	26.280,95
2503	TRASFERIMENTI CORRENTI DA ALFONSINE	2.732.265,00	2.822.041,72	2.821.913,42	8,34%	2.821.913,42
2504	TRASFERIMENTI CORRENTI DA BAGNACAVALLO	3.966.820,00	4.035.364,38	4.037.630,40	11,93%	4.037.630,40
2505	TRASFERIMENTI CORRENTI DA BAGNARA	646.401,00	679.884,64	679.464,40	2,01%	679.464,40
2506	TRASFERIMENTI CORRENTI DA CONSELICE	2.241.370,00	2.308.953,09	2.309.495,52	6,82%	2.309.495,52
2507	TRASFERIMENTI CORRENTI DA COTIGNOLA	1.793.223,00	1.830.669,43	1.835.956,54	5,42%	1.835.956,54
2508	TRASFERIMENTI CORRENTI DA FUSIGNANO	1.874.179,00	1.914.442,55	1.915.374,07	5,66%	1.915.374,07
2509	TRASFERIMENTI CORRENTI DA LUGO	8.101.467,00	8.207.545,76	8.208.513,14	24,25%	8.208.513,14
2510	TRASFERIMENTI CORRENTI DA MASSA	2.773.432,00	2.771.903,39	2.771.958,46	8,19%	2.771.958,46
2511	TRASFERIMENTI CORRENTI DA SANT'AGATA	801.777,00	819.867,92	820.150,74	2,42%	820.150,74

DINAMICA DELL'ENTRATA 2019 - ANALISI TRASFERIMENTI CORRENTI (segue)						
Articolo	Trasferimenti correnti	Previsione iniziale 2019	Previsione assestata 2019	Rendiconto 2019	%	Comuni Unione
2512	TRASFERIMENTI CORRENTI DA UNIONI DI COMUNI	69.712,09	93.426,23	35.827,67	0,11%	
2513	TRASFERIMENTI CORRENTI DA RUSSI	115.000,00	115.000,00	115.000,00	0,34%	
2514	TRASFERIMENTI CORRENTI DA ALTRI COMUNI	304.000,00	291.000,00	336.264,91	0,99%	
2531	TRASFERIMENTI CORRENTI DA AZIENDE SANITARIE	1.928.667,74	1.705.550,03	1.688.540,71	4,99%	
2553	TRASFERIMENTI CORRENTI DA CAMERA DI COMMERCIO	-	20.000,00	20.000,00	0,06%	
2599	TRASFERIMENTI CORRENTI DA ALTRI ENTI DEL SETTORE PUBBLICO	145.978,04	243.850,06	219.870,11	0,65%	
2600	TRASFERIMENTI DA ENTI CENTRALI A STRUTTURA ASSOCIATIVA	-	7.712,64	7.712,64	0,02%	
2650	TRASFERIMENTI DA INPS	30.000,00	50.000,00	50.000,00	0,15%	
2660	ALTRI TRASFERIMENTI CORRENTI DA ALTRE IMPRESE	-	50.000,00	-	0,00%	
3513	PROVENTI DA IMPRESE E DA SOGGETTI PRIVATI	20.000,00	35.375,49	20.247,49	0,06%	
	Totale trasferimenti correnti	33.794.872,87	34.183.002,80	33.848.662,18	100,00%	27.019.175,34
	Incidenza %					79,82%

DINAMICA DELL'ENTRATA 2016 - 2019 - ANALISI TRASFERIMENTI CORRENTI PER CENTRO DI COSTO				
Trasferimenti correnti diversi da enti Unione	Rendiconto 2016	Rendiconto 2017	Rendiconto 2018	Rendiconto 2019
Servizi generali	2.430.797,27	2.403.352,02	2.673.748,88	2.520.647,40
Gestione del personale	763.151,02	780.987,36	936.909,80	1.008.026,76
Servizi finanziari	1.405.847,01	1.410.377,74	1.439.349,14	1.370.499,23
Gestione dell'entrata	975.616,91	970.325,52	1.010.254,08	1.103.605,03
Informatica	1.012.490,96	1.147.460,73	1.210.928,04	1.370.630,73
Anagrafe e statistica	49.035,95	19.068,99	31.884,78	114.721,43
Gestione del territorio	2.308.478,25	2.071.389,61	2.129.103,30	2.709.377,51
Sviluppo e promozione del territorio	710.781,70	735.221,89	812.231,77	957.357,59
Sicurezza	3.429.100,03	3.747.108,95	4.001.861,70	4.024.068,87
Politiche culturali (cordinamento) e giovani	162.451,26	214.187,01	192.946,50	145.503,89
Servizi educativi	9.400.943,84	9.067.993,35	9.852.654,29	10.678.653,85
Servizi sociali	10.020.832,39	10.473.971,33	10.009.472,30	7.845.569,89
Totale	32.669.526,59	33.041.444,50	34.301.344,56	33.848.662,18
<i>Di cui</i>				
Tipologia 103: Trasferimenti correnti da imprese	5.750,00	2.203,90	12.200,00	20.247,49
DINAMICA DELL'ENTRATA 2019 - ANALISI TRASFERIMENTI CORRENTI PER CENTRO DI COSTO				
Trasferimenti correnti diversi da enti Unione	Previsione iniziale 2019	Previsione assestata 2019	Rendiconto 2019	%
Servizi generali	2.658.108,28	2.561.271,40	2.520.647,40	7,45%
Gestione del personale	951.386,00	962.567,59	1.008.026,76	2,98%
Servizi finanziari	1.416.577,00	1.370.499,23	1.370.499,23	4,05%
Gestione dell'entrata	995.354,00	1.113.145,03	1.103.605,03	3,26%
Informatica	1.336.184,00	1.370.630,73	1.370.630,73	4,05%
Anagrafe e statistica	75.601,00	95.657,62	114.721,43	0,34%
Gestione del territorio	2.873.536,61	2.745.050,40	2.709.377,51	8,00%
Sviluppo e promozione del territorio	901.433,00	1.039.975,80	957.357,59	2,83%
Sicurezza	3.976.419,00	4.022.628,44	4.024.068,87	11,89%
Politiche culturali (cordinamento) e giovani	227.568,00	232.002,99	145.503,89	0,43%
Servizi educativi	10.009.912,27	10.718.642,74	10.678.653,85	31,55%
Servizi sociali	8.372.793,71	7.950.930,63	7.845.569,89	23,18%
Totale	33.794.872,87	34.183.002,60	33.848.662,18	100,00%
Trasferimenti Regionali Unione dei Comuni della Bassa Romagna				
	Rendiconto 2016	Rendiconto 2017	Rendiconto 2018	Rendiconto 2019
Contributo ordinario unione	320.496,87	300.060,91	322.189,80	312.502,47
Contributo a valere sui fondi statali regionalizzati	502.984,41	451.660,84	494.873,18	494.380,41
Totale contributi conto gestione corrente	823.481,28	751.721,75	817.062,98	806.882,88
Contributi in conto capitale	-	-	-	-
TOTALE CONTRIBUTI REGIONE	823.481,28	751.721,75	817.062,98	806.882,88
Contributo ordinario unione 2008/2019 + integrativo				3.176.190,94
Contributo a valere sui fondi statali regionalizzati 2008/2019				3.858.470,53
Contributi in conto capitale 2008/2019				467.228,01
TOTALE 2008/2019				7.521.889,48

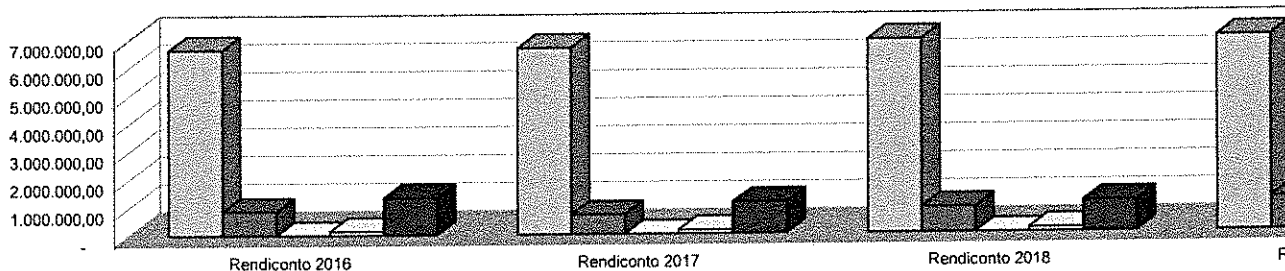
Dinamica trasferimenti correnti



□ Rendiconto 2016 ■ Rendiconto

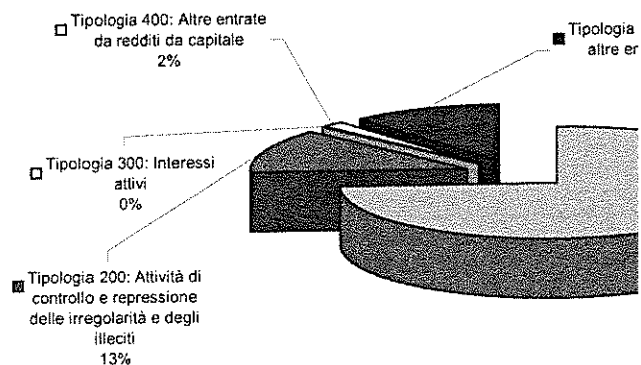
DINAMICA DELL'ENTRATA 2016 - 2019 - TRASFERIMENTI CORRENTI							
TITOLO 2	TITOLO 2:	Rendiconto 2016	Rendiconto 2017	Rendiconto 2018	Previsione iniziale 2019	Previsione assestata 2019	Rendiconto 2019
20103	Tipologia 103: Trasferimenti correnti da imprese	5.750,00	2.203,90	12.200,00	20.000,00	85.375,49	20.247,49
DINAMICA DELL'ENTRATA 2016 - 2019 - ENTRATE EXTRATRIBUTARIE							
TITOLO 3	Entrate extratributarie	Rendiconto 2016	Rendiconto 2017	Rendiconto 2018	Rendiconto 2019		
30100	Tipologia 100: Vendita di beni e servizi	6.643.056,74	6.674.066,00	6.925.547,29	6.966.450,04		
30200	Tipologia 200: Attività di controllo e repressione delle irregolarità e degli illeciti	858.217,64	703.207,62	913.655,71	1.169.129,06		
30300	Tipologia 300: Interessi attivi	2.135,24	2.145,35	2.766,75	4.500,00		
30400	Tipologia 400: Altre entrate da redditi da capitale	138.600,00	132.660,00	142.560,00	148.500,00		
30500	Tipologia 500: Rimborsi e altre entrate correnti	1.338.077,46	1.135.263,92	1.113.085,45	1.037.202,55		
30000	Totale TITOLO 3 - Entrate extratributarie	8.980.087,08	8.647.342,89	9.097.615,20	9.325.781,65		

Dinamica 2016 - 2019 entrate extratributarie



Tipologia 100: Vendita di beni e servizi
 Tipologia 200: Attività di controllo e repressione delle irregolarità e degli illeciti
 Tipologia 300: Interessi attivi
 Tipologia 400: Altre entrate da redditi da capitale

DINAMICA DELL'ENTRATA 2019 - ENTRATE EXTRATRIBUTARIE				
TITOLO 3	Entrate extratributarie	Previsione iniziale 2019	Previsione assestata 2019	Rendiconto 2019
30100	Tipologia 100: Vendita di beni e servizi e proventi derivanti dalla gestione dei beni	6.860.124,24	6.941.982,03	6.966.450,04
30200	Tipologia 200: Attività di controllo e repressione delle irregolarità e degli illeciti	930.000,00	1.154.000,00	1.169.129,06
30300	Tipologia 300: Interessi attivi	2.000,00	4.500,00	4.500,00
30400	Tipologia 400: Altre entrate da redditi da capitale	142.560,00	148.500,00	148.500,00
30500	Tipologia 500: Rimborsi e altre entrate correnti	1.142.003,00	1.152.287,97	1.037.202,55
30000	Totale TITOLO 3 - Entrate extratributarie	9.076.687,24	9.401.270,00	9.325.781,65



Entrate extratributarie 2019

DINAMICA DELL'ENTRATA 2016 - 2019 - ENTRATE EXTRATRIBUTARIE PER CENTRO DI COSTO						
TITOLO 3	Entrate extratributarie	Rendiconto 2016	Rendiconto 2017	Rendiconto 2018	Rendiconto 2019	
	Servizi generali	190.503,58	80.505,47	140.356,22	164.595,02	
	Gestione del personale	16.108,52	40.781,18	58.170,26	75.635,08	
	Servizi finanziari	675.332,44	636.871,54	676.107,50	679.737,05	
	Gestione dell'entrata	28.636,00	35.188,74	32.358,00	24.637,74	
	Informatica	-	-	-	-	
	Anagrafe e statistica	-	-	-	-	
	Gestione del territorio	670.318,30	618.232,79	712.816,92	605.831,46	
	Sviluppo e promozione del territorio	27.396,19	73.231,96	51.968,62	75.441,11	
	Sicurezza	855.487,25	703.818,66	914.918,79	1.166.246,64	
	Politiche culturali (coordinamento) e giovani	-	-	-	-	
	Servizi educativi	5.389.336,73	5.345.486,05	5.316.675,75	5.288.314,01	
	Servizi sociali	1.126.968,07	1.113.228,50	1.194.243,14	1.245.343,54	
30000	Totale TITOLO 3 - Entrate extratributarie	8.980.087,08	8.647.342,89	9.097.615,20	9.325.781,65	
DINAMICA DELL'ENTRATA 2019 - ENTRATE EXTRATRIBUTARIE PER CENTRO DI COSTO						
TITOLO 3	Entrate extratributarie	Previsione iniziale 2019	Previsione assestata 2019	Rendiconto 2019		
	Servizi generali	103.780,00	131.577,62	164.595,02		
	Gestione del personale	40.225,00	75.239,30	75.635,08		
	Servizi finanziari	715.645,00	715.846,00	679.737,05		
	Gestione dell'entrata	35.690,00	3.000,00	24.637,74		
	Informatica	-	-	-		
	Anagrafe e statistica	-	-	-		
	Gestione del territorio	553.232,00	598.253,00	605.831,46		
	Sviluppo e promozione del territorio	40.500,00	73.201,15	75.441,11		
	Sicurezza	920.000,00	1.144.702,00	1.166.246,64		
	Politiche culturali (coordinamento) e giovani	-	-	-		
	Servizi educativi	5.507.860,24	5.432.814,93	5.288.314,01		
	Servizi sociali	1.159.755,00	1.226.636,00	1.245.343,54		
30000	Totale TITOLO 3 - Entrate extratributarie	9.076.687,24	9.401.270,00	9.325.781,65		
Dividendi percepiti nel 2019						
Riferimenti	Lugo Katering	Dividendo	Canone 10% usufrutto a Unione	Rimborsi a Lugo	% partecipazione	Utili distribuiti
Comune di Lugo	222	111.000,00	11.100,00	99.900,00	14,80%	111.000,00
Unione	75	37.500,00			5,00%	37.500,00
Totale	297,00	148.500,00	11.100,00	99.900,00	19,80%	127.710,00
Dividendo unitario		500,00		Totale utili distribuiti		750.000,00

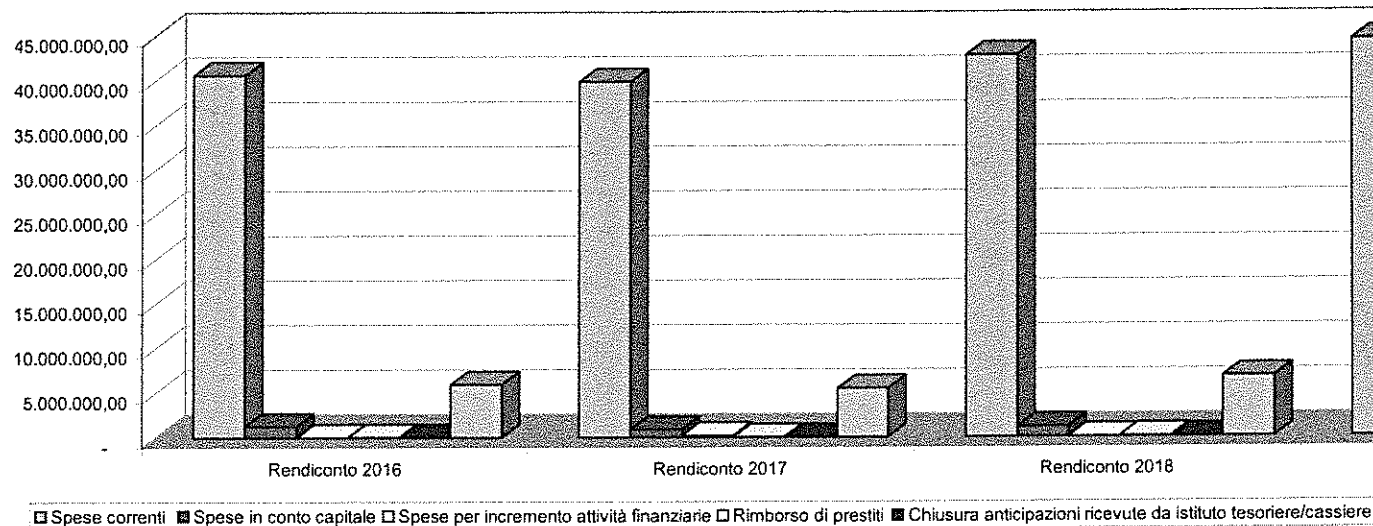
DINAMICA DELL'ENTRATA 2016 - 2019 - ANALISI ENTRATE EXTRATRIBUTARIE PER CENTRO DI COSTO							
TITOLO 3	Entrate extratributarie	Rendiconto 2016	Rendiconto 2017	Rendiconto 2018	Rendiconto 2019		
<i>Tipologia 100: Vendita di beni e servizi e proventi derivanti dalla gestione dei beni</i>							
	Servizi generali	12.156,87	9.487,21	13.817,64	16.887,25		
	Gestione del territorio	430.962,76	457.164,79	544.211,92	567.578,46		
	Sviluppo e promozione del territorio	5.850,00	2.150,00	22.300,00	9.200,00		
	Sicurezza	7.848,80	4.404,20	5.403,98	15.272,08		
	Servizi educativi	5.097.395,36	5.105.905,30	5.164.963,08	5.132.804,71		
	Servizi sociali	1.088.842,95	1.094.954,50	1.174.850,67	1.224.707,54		
	RIEPILOGO BILANCIO	6.643.056,74	6.674.066,00	6.925.547,29	6.966.450,04		
DINAMICA DELL'ENTRATA 2019 - ANALISI ENTRATE EXTRATRIBUTARIE PER CENTRO DI COSTO							
	<i>Tipologia 100: Vendita di beni e servizi e proventi derivanti dalla gestione dei beni</i>	Previsione iniziale 2019	Previsione assestata 2019	Rendiconto 2019	%		
	Servizi generali	25.000,00	25.000,00	16.887,25	0,24%		
	Gestione del territorio	470.000,00	560.000,00	567.578,46	8,15%		
	Sviluppo e promozione del territorio	10.000,00	15.000,00	9.200,00	0,13%		
	Sicurezza	5.000,00	8.702,00	15.272,08	0,22%		
	Servizi educativi	5.209.124,24	5.127.280,03	5.132.804,71	73,68%		
	Servizi sociali	1.141.000,00	1.206.000,00	1.224.707,54	17,58%		
	RIEPILOGO BILANCIO	6.860.124,24	6.941.982,03	6.966.450,04	100,00%		
DINAMICA DELL'ENTRATA 2016 - 2019 - ANALISI ENTRATE EXTRATRIBUTARIE PER CENTRO DI COSTO							
TITOLO 3	Entrate extratributarie	Rendiconto 2016	Rendiconto 2017	Rendiconto 2018	Rendiconto 2019		
<i>Tipologia 200: Proventi derivanti dall'attività di controllo e repressione delle irregolarità e degli illeciti</i>							
	Sviluppo e promozione del territorio	21.171,19	15.277,16	19.066,90	33.945,50		
	Sicurezza	837.046,45	687.130,46	894.588,81	1.135.183,56		
	Servizi educativi	-	800,00	-	-		
	RIEPILOGO BILANCIO	858.217,64	703.207,62	913.655,71	1.169.129,06		
DINAMICA DELL'ENTRATA 2019 - ANALISI ENTRATE EXTRATRIBUTARIE PER CENTRO DI COSTO							
	<i>Proventi derivanti dall'attività di controllo e repressione delle irregolarità e degli illeciti</i>	Previsione iniziale 2019	Previsione assestata 2019	Rendiconto 2019			
	Sviluppo e promozione del territorio	30.000,00	34.000,00	33.945,50			
	Sicurezza	900.000,00	1.120.000,00	1.135.183,56			
	Servizi educativi	-	-	-			
	RIEPILOGO BILANCIO	930.000,00	1.154.000,00	1.169.129,06			
DINAMICA DELL'ENTRATA 2016 - 2019 - ENTRATE EXTRATRIBUTARIE ENTRATE FINANZIARIE							
TITOLO 3	Entrate extratributarie - ENTRATE FINANZIARIE	Rendiconto 2016	Rendiconto 2017	Rendiconto 2018	Previsione iniziale 2019	Previsione assestata 2019	Rendiconto 2019
	Tipologia 300: Interessi attivi	2.135,24	2.145,35	2.766,75	2.000,00	4.500,00	4.500,00
	Tipologia 400: Altre entrate da redditi da capitale	138.600,00	132.660,00	142.560,00	142.560,00	148.500,00	148.500,00
	Totali	140.735,24	134.805,35	145.326,75	144.560,00	153.000,00	153.000,00

DINAMICA DELL'ENTRATA 2016 - 2019 - ENTRATE EXTRATRIBUTARIE PER CENTRO DI COSTO							
TITOLO 3	Entrate extratributarie	Rendiconto 2016	Rendiconto 2017	Rendiconto 2018	Previsione iniziale 2019	Previsione assestata 2019	Rendiconto 2019
30500	Tipologia 500: Rimborsi e altre entrate correnti - rimborsi personale comandato						
	Servizi generali	107.341,00	11.876,00	34.730,00	34.780,00	35.641,00	35.641,00
	Gestione del personale	-	-	8.654,79	25.225,00	25.974,35	25.974,35
	Servizi finanziari	14.761,00	16.584,00	17.951,00	15.645,00	15.846,00	15.846,00
	Gestione dell'entrata	28.636,00	27.945,98	32.358,00	32.690,00	-	-
	Gestione del territorio	220.946,00	159.818,00	167.355,00	83.232,00	38.253,00	38.253,00
	Sviluppo e promozione del territorio	-	38.485,00	-	-	-	-
	Servizi educativi	3.007,00	7.848,23	3.145,00	3.176,00	3.178,00	3.178,00
	Servizi sociali	27.477,00	10.174,00	10.572,00	10.655,00	10.336,00	10.336,00
	Totali	402.168,00	272.731,21	274.765,79	205.403,00	129.228,35	129.228,35
DINAMICA DELL'ENTRATA 2016 - 2019 - ENTRATE EXTRATRIBUTARIE PER CENTRO DI COSTO							
TITOLO 3	Entrate extratributarie	Rendiconto 2016	Rendiconto 2017	Rendiconto 2018	Previsione iniziale 2019	Previsione assestata 2019	Rendiconto 2019
30500	Tipologia 500: Rimborsi e altre entrate correnti - proventi diversi da enti del settore pubblico						
	Servizi generali	13.821,32	6.814,95	9.553,92	8.000,00	8.758,17	4.699,04
	Gestione del personale	16.108,52	29.741,18	32.741,14	-	27.031,34	27.231,34
	Gestione del territorio	18.409,54	1.250,00	1.250,00	-	-	-
	Servizi sociali	8.100,00	8.100,00	8.100,00	8.100,00	8.100,00	8.100,00
	Totali	56.439,38	45.906,13	51.645,06	16.100,00	43.889,51	40.030,38
DINAMICA DELL'ENTRATA 2016 - 2019 - ENTRATE EXTRATRIBUTARIE PER CENTRO DI COSTO							
TITOLO 3	Entrate extratributarie	Rendiconto 2016	Rendiconto 2017	Rendiconto 2018	Previsione iniziale 2019	Previsione assestata 2019	Rendiconto 2019
30500	Tipologia 500: Rimborsi e altre entrate correnti - recuperi vari						
	Servizi generali	1.550,84	17.289,82	17.313,11	9.000,00	9.000,00	19.177,88
	Servizi educativi (*)	150.000,00	97.631,64	-	150.000,00	150.000,00	-
	Totali	151.550,84	114.921,46	17.313,11	159.000,00	159.000,00	19.177,88
	(*) Entrate da rimborsi di IVA a credito	150.000,00	97.631,64	-	150.000,00	150.000,00	-
DINAMICA DELL'ENTRATA 2016 - 2019 - ENTRATE EXTRATRIBUTARIE PER CENTRO DI COSTO							
TITOLO 3	Entrate extratributarie	Rendiconto 2016	Rendiconto 2017	Rendiconto 2018	Previsione iniziale 2019	Previsione assestata 2019	Rendiconto 2019
30500	Tipologia 500: Rimborsi e altre entrate correnti - proventi da imprese e da soggetti privati						
	Servizi generali	53.498,31	32.892,14	62.174,80	25.000,00	48.678,45	83.689,85
	Gestione del personale	-	11.040,00	16.774,33	15.000,00	22.233,61	22.429,39
	Servizi finanziari (*)	660.571,44	620.287,54	658.156,50	700.000,00	700.000,00	663.891,05
	Gestione dell'entrata	-	7.242,76	-	3.000,00	3.000,00	24.637,74
	Sviluppo e promozione del territorio	375,00	17.319,80	10.601,72	500,00	24.201,15	32.295,61
	Sicurezza	10.592,00	12.282,00	14.926,00	15.000,00	16.000,00	15.791,00
	Servizi educativi	334,37	640,88	6.007,67	3.000,00	3.856,90	3.831,30
	Servizi sociali	2.548,12	-	720,47	-	2.200,00	2.200,00
	Totali	727.919,24	701.705,12	769.361,49	761.500,00	820.170,11	848.765,94
	(*) PROVENTI DA IMPRESE E DA SOGGETTI PRIVATI - (IVA split payment)	660.571,44	620.287,54	658.156,50	700.000,00	700.000,00	663.891,05


DINAMICA DELL'ENTRATA 2016 - 2019 - ENTRATE IN CONTO CAPITALE							
TITOLO 4	Entrate in conto capitale	Rendiconto 2016	Rendiconto 2017	Rendiconto 2018	Previsione iniziale 2019	Previsione assestata 2019	Rendiconto 2019
40300	Tipologia 300: Altri trasferimenti in conto capitale	137.926,01	72.596,52	324.526,58	535.526,31	439.866,73	393.212,91
40400	Tipologia 400: Entrate da alienazione di beni materiali e immateriali	-	45.140,00	-	-	-	-
40000	Totale TITOLO 4 - Entrate in conto capitale	137.926,01	117.736,52	324.526,58	535.526,31	439.866,73	393.212,91
Trasferimenti dai comuni dell'Unione							
	Alfonsine	-	-	-	-	-	-
	Bagnacavallo	2.825,56	-	3.000,00	127,35	-	-
	Bagnara	95.100,45	-	200.000,00	5.317,00	6.500,00	6.500,00
	Conselice	-	-	-	-	-	-
	Cotignola	25.000,00	-	-	-	-	-
	Fusignano	-	-	-	25.000,00	8.089,00	-
	Lugo	-	5.000,00	-	16.172,09	-	-
	Massa Lombarda	-	-	-	-	-	-
	Sant'Agata	-	-	90.636,58	25.000,00	75.000,00	65.078,14
	TOTALE ENTI	122.926,01	5.000,00	293.636,58	71.616,44	89.589,00	71.578,14
Trasferimenti dalla Regione							
	Sicurezza	-	-	10.000,00	22.500,00	20.000,00	14.785,32
	Politiche culturali (coordinamento) e giovani	-	-	20.890,00	-	12.000,00	-
	RIEPILOGO BILANCIO	-	-	30.890,00	22.500,00	32.000,00	14.785,32
Trasferimenti da Unione dei Comuni							
	Ambiente	-	-	-	313.991,87	318.277,73	306.849,45
	RIEPILOGO BILANCIO	-	-	-	313.991,87	318.277,73	306.849,45
Trasferimenti dalla Comunità Europea							
	Servizi educativi	-	67.596,52	-	-	-	-
	RIEPILOGO BILANCIO	-	67.596,52	-	-	-	-
Trasferimenti in conto capitale dai Comuni dell'Unione							
	Sicurezza	27.825,56	5.000,00	3.000,00	46.616,44	8.089,00	-
	Servizi educativi	95.100,45	-	290.636,58	25.000,00	81.500,00	71.578,14
	Servizi sociali	-	-	-	-	-	-
	RIEPILOGO BILANCIO	122.926,01	5.000,00	293.636,58	71.616,44	89.589,00	71.578,14
Trasferimenti da altri soggetti e alienazione di beni							
	Sicurezza (STATO)	-	-	-	127.420,00	-	-
	Servizi educativi (SOGGETTI DIVERSI)	15.000,00	-	-	-	-	-
	Sicurezza (ALIENAZIONE DI BENI)	-	45.140,00	-	-	-	-
	RIEPILOGO BILANCIO	15.000,00	45.140,00	-	127.420,00	-	-
DINAMICA DELL'ENTRATA 2016 - 2019 - ACCENSIONE DI PRESTITI							
TITOLO 6	Accensione prestiti	Rendiconto 2016	Rendiconto 2017	Rendiconto 2018	Previsione iniziale 2019	Previsione assestata 2019	Rendiconto 2019
60300	Tipologia 300: Accensione mutui	175.000,00	-	100.000,00	-	-	-

DINAMICA DELLA SPESA 2016 - 2019 PER TITOLO

Titoli	Spesa	Rendiconto 2016	Rendiconto 2017	Rendiconto 2018	Rendiconto 2019
1	Spese correnti	40.585.875,17	39.818.522,01	42.738.047,81	44.389.551,95
2	Spese in conto capitale	1.255.325,92	873.886,83	1.137.763,02	1.175.503,59
3	Spese per incremento attività finanziarie	-	175.000,00	-	100.000,00
4	Rimborso di prestiti	14.189,38	14.387,87	25.358,15	25.684,27
5	Chiusura anticipazioni ricevute da istituto tesoriere/cassiere	-	-	-	-
7	Spese per conto di terzi e partite di giro	5.940.904,50	5.467.797,70	6.765.778,74	7.075.965,95
	TOTALE SPESA	47.796.294,97	46.349.594,41	50.666.947,72	52.766.705,76

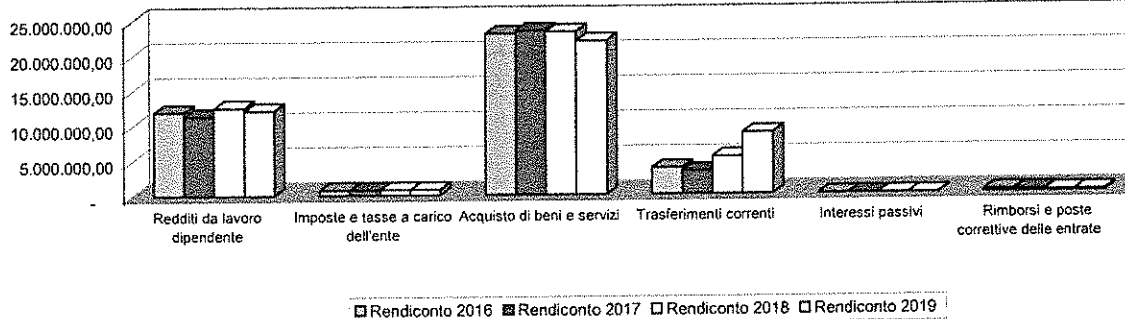
Dinamica della spesa 2016-2019

DINAMICA DELLA SPESA 2019 PER TITOLO

Titoli	Spesa	Previsione iniziale 2019	Previsione assestata 2019	Rendiconto 2019
1	Spese correnti	47.936.936,09	47.387.547,97	44.389.551,95
2	Spese in conto capitale	1.548.674,41	1.762.783,93	1.175.503,59
3	Spese per incremento attività finanziarie	-	100.000,00	100.000,00
4	Rimborso di prestiti	26.000,00	26.000,00	25.684,27
5	Chiusura anticipazioni ricevute da istituto tesoriere/cassiere	2.000.000,00	2.000.000,00	-
7	Spese per conto di terzi e partite di giro	7.366.392,00	9.205.392,00	7.075.965,95
	TOTALE SPESA	58.878.002,50	60.481.723,90	52.766.705,76



DINAMICA DELLA SPESA CORRENTE 2016 - 2019 PER MACROAGGREGATO						
Macroaggr egati	Spesa corrente	Rendiconto 2016	Rendiconto 2017	Rendiconto 2018	Rendiconto 2019	% es. 2019
1	Redditi da lavoro dipendente	11.995.132,03	11.374.721,82	12.570.417,43	12.159.164,70	27,39%
2	Imposte e tasse a carico dell'ente	763.528,77	723.540,60	789.208,43	773.120,08	1,74%
3	Acquisto di beni e servizi	23.081.951,97	23.458.789,53	23.309.864,51	21.993.434,03	49,55%
4	Trasferimenti correnti	3.764.415,83	3.322.876,09	5.350.078,37	8.785.938,42	19,79%
7	Interessi passivi	2.859,87	2.387,14	4.123,27	3.832,65	0,01%
9	Rimborsi e poste correttive delle entrate	318.351,16	306.454,91	197.665,60	172.325,22	0,39%
10	Altre spese correnti	659.635,54	629.751,92	516.690,20	501.736,85	1,13%
Totale spesa corrente per macroaggregati		40.585.875,17	39.818.522,01	42.738.047,81	44.389.551,95	100,00%

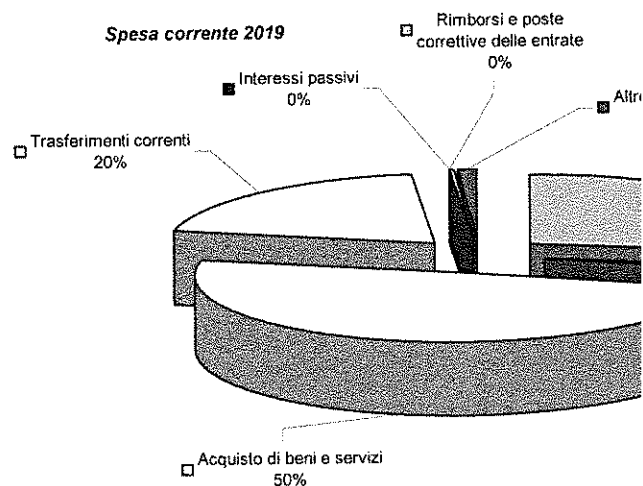
Dinamica spesa corrente 2016 - 2019 per macroaggregati



DINAMICA DELLA SPESA CORRENTE 2019 PER MACROAGGREGATO

Macroaggr egati	Spesa corrente	Previsione iniziale 2019	Previsione assestata 2019	Rendiconto 2019
1	Redditi da lavoro dipendente	13.267.989,02	13.017.005,58	12.159.164,70
2	Imposte e tasse a carico dell'ente	846.633,24	843.233,33	773.120,08
3	Acquisto di beni e servizi	22.916.237,26	23.072.232,92	21.993.434,03
4	Trasferimenti correnti	9.613.491,00	9.086.334,70	8.785.938,42
7	Interessi passivi	5.000,00	5.500,00	3.832,65
9	Rimborsi e poste correttive delle entrate	176.586,00	178.245,00	172.325,22
10	Altre spese correnti	1.110.999,57	1.184.996,44	501.736,85
Totale spesa corrente per macroaggregati		47.936.936,09	47.387.547,97	44.389.551,95

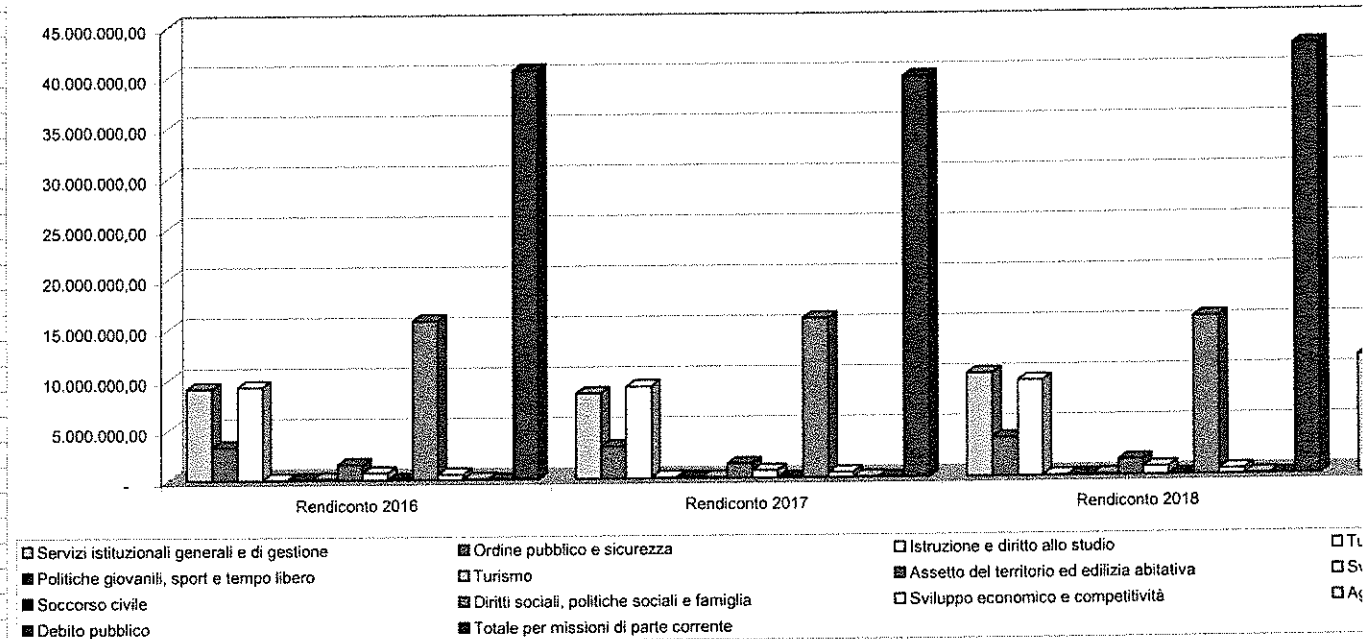
Spesa corrente 2019



DINAMICA DELLA SPESA CORRENTE 2019 - FPV									
		IMPEGNI 2019						Rendiconto 2019	Rendiconto
Titoli	Spesa	UE	UF	Tot. UE + UF	UR	UV	Tot. UR + UV	(UE + UR)	(UF + UV)
1	Spese correnti	43.762.138,08	708.985,56	44.471.123,64	627.413,87	17.179,58	644.593,45	44.389.551,95	726.11
2	Spese in conto capitale	1.001.560,82	-	1.001.560,82	50.483,01	-	50.483,01	1.052.043,83	
3	Spese per incremento attività finanziarie	100.000,00	-	100.000,00	-	-	-	100.000,00	
4	Rimborso di prestiti	25.684,27	-	25.684,27	-	-	-	25.684,27	
5	Chiusura anticipazioni ricevute da istituto tesoriere/cassiere	-	-	-	-	-	-	-	
7	Spese per conto di terzi e partite di giro	7.075.965,95	-	7.075.965,95	-	-	-	7.075.965,95	
	TOTALE SPESA	51.965.349,12	708.985,56	52.674.334,68	677.896,88	17.179,58	695.076,46	52.643.246,00	726.11
		IMPEGNI 2019						Rendiconto 2019	Rendiconto
Macroaggr egati	Descrizione	UE	UF	Tot. UE + UF	UR	UV	Tot. UR + UV	(UE + UR)	(UF + UV)
1	Redditi da lavoro dipendente	11.619.736,17	628.153,07	12.247.889,24	539.428,53	-	539.428,53	12.159.164,70	628.11
2	Imposte e tasse a carico dell'ente	739.268,94	43.050,34	782.319,28	33.851,14	-	33.851,14	773.120,08	43.01
3	Acquisto di beni e servizi	21.939.299,83	37.782,15	21.977.081,98	54.134,20	17.179,58	71.313,78	21.993.434,03	54.91
4	Trasferimenti correnti	8.785.938,42	-	8.785.938,42	-	-	-	8.785.938,42	
7	Interessi passivi	3.832,65	-	3.832,65	-	-	-	3.832,65	
9	Rimborsi e poste correttive delle entrate	172.325,22	-	172.325,22	-	-	-	172.325,22	
10	Altre spese correnti	501.736,85	-	501.736,85	-	-	-	501.736,85	
	Totale spesa corrente per macroaggregati	43.762.138,08	708.985,56	44.471.123,64	627.413,87	17.179,58	644.593,45	44.389.551,95	726.11
	Spesa corrente	Previsione assestata 2019 UE	Previsione assestata 2019 UF	Previsione assestata 2019 UE + UF	Rendiconto UE	Rendiconto UF	Rendiconto UE + UF	Ass. UE - Rend. UE	Ass. UF - F UF
	Redditi da lavoro dipendente	11.847.017,33	628.153,07	12.475.170,40	11.619.736,17	628.153,07	12.247.889,24	227.281,16	
	Imposte e tasse a carico dell'ente	763.192,73	43.050,34	806.243,07	739.268,94	43.050,34	782.319,28	23.923,79	
	Acquisto di beni e servizi	22.952.189,69	37.782,15	22.989.971,84	21.939.299,83	37.782,15	21.977.081,98	1.012.689,86	
	Trasferimenti correnti	9.086.334,70	-	9.086.334,70	8.785.938,42	-	8.785.938,42	300.396,28	
	Interessi passivi	5.500,00	-	5.500,00	3.832,65	-	3.832,65	1.667,35	
	Rimborsi e poste correttive delle entrate	178.245,00	-	178.245,00	172.325,22	-	172.325,22	5.919,78	
	Altre spese correnti	1.184.996,44	-	1.184.996,44	501.736,85	-	501.736,85	683.259,59	
	Totale spesa corrente per macroaggregati	46.017.475,89	708.985,56	46.726.461,45	43.762.138,08	708.985,56	44.471.123,64	2.255.337,81	
	Trasferimenti correnti - giro delle contravvenzioni	1.037.000,00	-	1.037.000,00	1.036.375,76	-	1.036.375,76	624,24	
	Altre spese correnti - fondo rischi	241.000,00	-	241.000,00	-	-	-	241.000,00	
DINAMICA DELLA SPESA IN CONTO CAPITALE 2019 PER MACROAGGREGATI FPV									
		IMPEGNI 2019						Rendiconto 2019	Rendiconto
Macroaggr egati	Descrizione	UE	UF	Tot. UE + UF	UR	UV	Tot. UR + UV	(UE + UR)	(UF + U
2	Investimenti fissi lordi e acquisto di terreni	694.711,37	-	694.711,37	50.483,01	-	50.483,01	745.194,38	
3	Contributi agli investimenti	306.849,45	-	306.849,45	-	-	-	306.849,45	
1	Acquisizioni di attività finanziarie	-	-	-	-	-	-	-	
	Totale spesa corrente per macroaggregati	1.001.560,82	-	1.001.560,82	50.483,01	-	50.483,01	1.052.043,83	

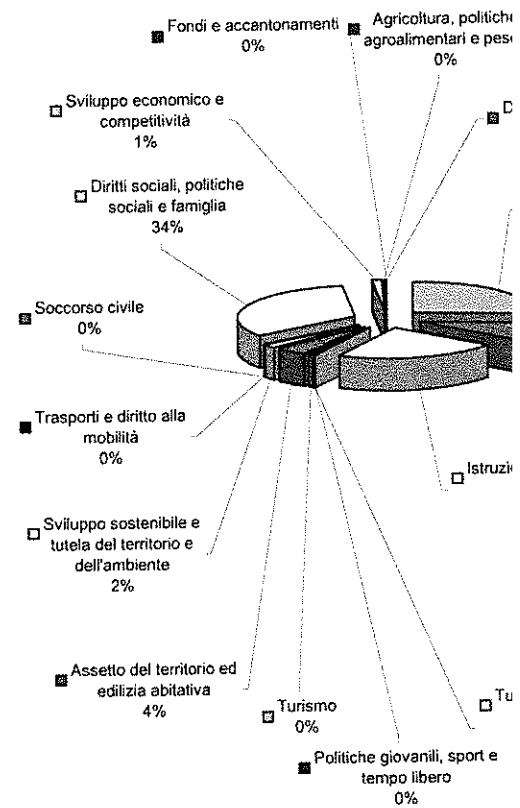
DINAMICA DELLA SPESA CORRENTE 2016 - 2019 PER MISSIONE						
Missioni	Spesa corrente	Rendiconto 2016	Rendiconto 2017	Rendiconto 2018	Rendiconto 2019	% es. 2019
1	Servizi istituzionali generali e di gestione	9.114.657,71	8.520.498,85	10.269.067,62	11.733.513,29	26,43%
3	Ordine pubblico e sicurezza	3.299.596,58	3.203.107,67	3.861.088,04	4.071.821,96	9,17%
4	Istruzione e diritto allo studio	9.277.052,91	9.165.409,17	9.535.096,00	9.819.618,40	22,12%
5	Tutela e valorizzazione dei beni e delle attività culturali	40.164,27	79.328,78	53.156,43	43.604,17	0,10%
6	Politiche giovanili, sport e tempo libero	74.390,50	92.741,38	99.660,26	125.094,15	0,28%
7	Turismo	125.902,35	80.795,05	132.433,25	208.979,53	0,47%
8	Assetto del territorio ed edilizia abitativa	1.552.847,16	1.443.024,19	1.555.581,16	1.956.141,13	4,41%
9	Sviluppo sostenibile e tutela del territorio e dell'ambiente	696.088,52	744.801,39	836.662,67	852.221,12	1,92%
11	Soccorso civile	19.373,07	35.332,38	27.930,17	44.283,77	0,10%
12	Diritti sociali, politiche sociali e famiglia	15.792.785,34	15.874.444,28	15.752.618,90	14.792.064,05	33,32%
14	Sviluppo economico e competitività	527.691,06	506.651,53	545.066,12	643.914,30	1,45%
16	Agricoltura, politiche agroalimentari e pesca	62.465,83	70.000,00	65.563,92	94.463,43	0,21%
50	Debito pubblico	2.859,87	2.387,14	4.123,27	3.832,65	0,01%
Totale per missioni di parte corrente		40.585.875,17	39.818.522,01	42.738.047,81	44.369.551,95	100,00%

DINAMICA SPESA CORRENTE 2016 - 2019 PER MISSIONE



DINAMICA DELLA SPESA CORRENTE 2019 PER MISSIONE				
Missioni	Spesa corrente	Previsione iniziale 2019	Previsione assestata 2019	Rendiconto 2019
1	Servizi istituzionali generali e di gestione	14.444.709,11	13.262.929,24	11.733.513,29
3	Ordine pubblico e sicurezza	3.954.416,30	4.164.748,36	4.071.821,96
4	Istruzione e diritto allo studio	9.624.402,31	10.077.855,99	9.819.618,40
5	Tutela e valorizzazione dei beni e delle attività culturali	54.270,00	59.206,48	43.604,17
6	Politiche giovanili, sport e tempo libero	111.600,00	152.130,00	125.094,15
7	Turismo	218.151,00	211.729,30	208.979,53
8	Assetto del territorio ed edilizia abitativa	2.097.188,86	2.095.116,52	1.956.141,13
9	Sviluppo sostenibile e tutela del territorio e dell'ambiente	934.712,28	941.655,25	852.221,12
10	Trasporti e diritto alla mobilità	-	-	-
11	Soccorso civile	53.900,00	60.400,00	44.283,77
12	Diritti sociali, politiche sociali e famiglia	15.309.532,34	15.085.741,34	14.792.064,05
14	Sviluppo economico e competitività	680.054,32	726.095,00	643.914,30
16	Agricoltura, politiche agroalimentari e pesca	58.000,00	94.463,43	94.463,43
20	Fondi e accantonamenti	390.999,57	450.477,06	-
50	Debito pubblico	5.000,00	5.000,00	3.832,65
Totale per missioni di parte corrente		47.936.936,09	47.387.547,97	44.389.551,95


Spesa corrente 2019 per missione



DINAMICA DELLA SPESA CORRENTE 2016 - 2019 PER CENTRO DI COSTO

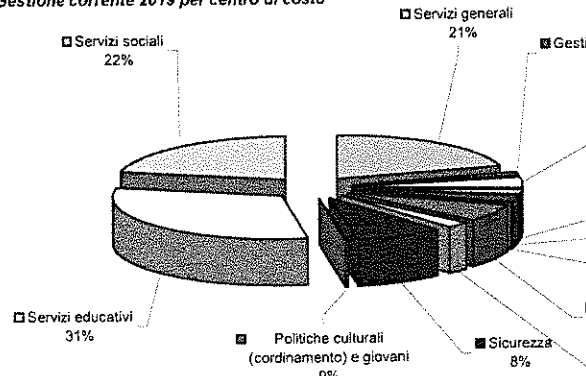
Gestione corrente per centro di costo	Rendiconto 2016	Rendiconto 2017	Rendiconto 2018	Rendiconto 2019	% es. 2019
Servizi generali	5.088.794,52	4.503.241,62	6.137.222,00	7.411.660,57	16,70%
Gestione del personale	612.985,56	607.243,23	714.663,47	752.478,08	1,70%
Servizi finanziari	1.697.536,73	1.631.668,05	1.591.161,97	1.529.375,91	3,45%
Gestione dell'entrata	857.092,40	854.684,11	841.799,49	928.979,74	2,09%
Informatica	809.281,00	904.592,84	952.592,97	1.020.752,62	2,30%
Anagrafe e statistica	48.967,50	19.069,00	31.242,86	76.771,51	0,17%
Gestione del territorio	2.248.935,68	2.187.825,58	2.292.628,69	2.821.857,11	6,36%
Sviluppo e promozione del territorio	716.059,24	657.446,58	743.063,29	947.357,26	2,13%
Sicurezza	3.318.969,65	3.238.440,25	3.889.018,21	4.116.105,73	9,27%
Politiche culturali (coordinamento) e giovani	114.554,77	172.070,16	152.816,69	168.698,32	0,38%
Servizi educativi	13.691.382,70	13.519.440,68	14.320.999,13	14.983.750,06	33,76%
Servizi sociali	11.381.315,42	11.522.799,91	11.070.839,04	9.631.765,04	21,70%
RIEPILOGO BILANCIO	40.585.875,17	39.818.522,01	42.738.047,81	44.389.551,95	100,00%

Dinamica gestione corrente 2016 - 2019 per centro di costo


DINAMICA DELLA SPESA CORRENTE 2019 PER CENTRO DI COSTO

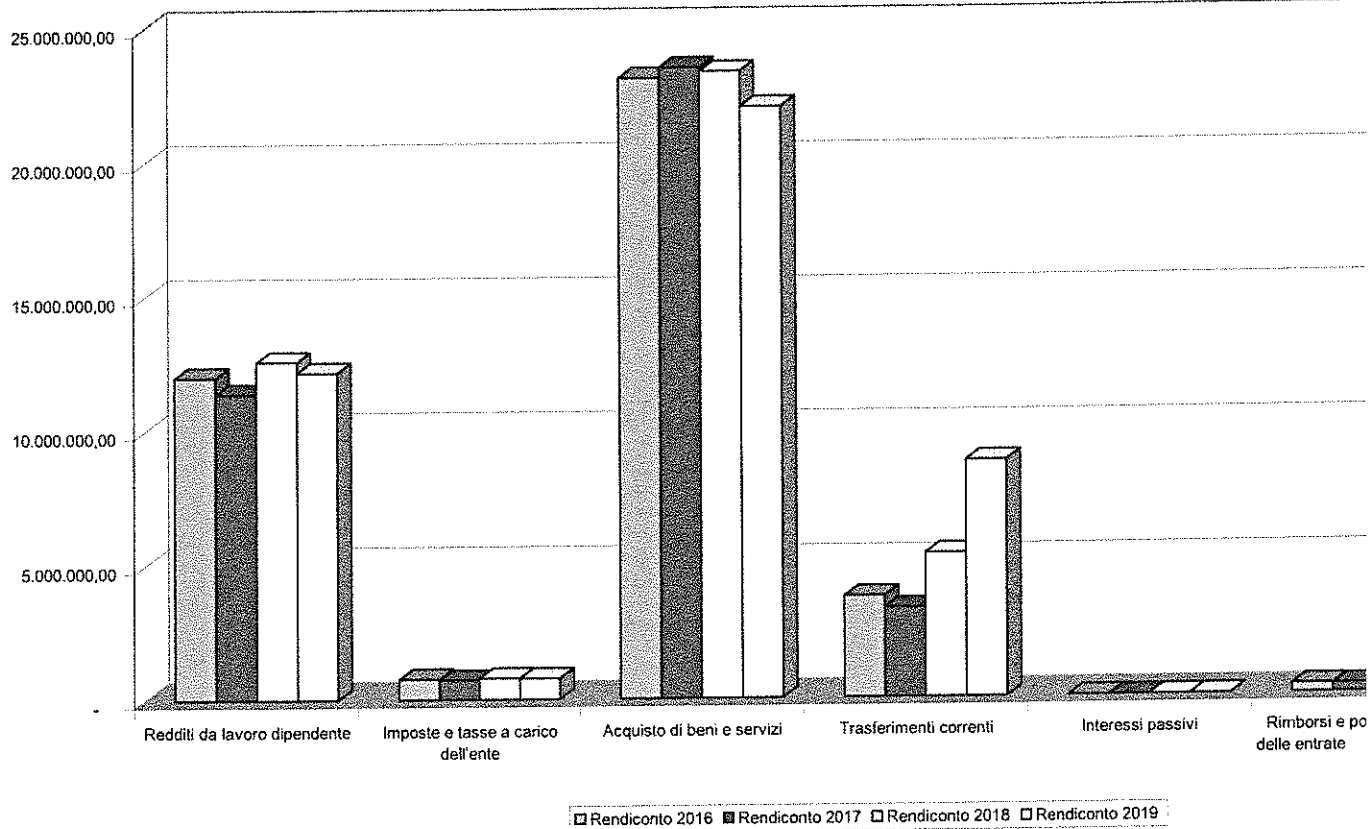
Gestione corrente per centro di costo	Previsione iniziale 2019	Previsione assestata 2019	Rendiconto 2019
Servizi generali	9.932.869,26	8.399.616,56	7.411.660,57
Gestione del personale	756.453,06	863.224,05	752.478,08
Servizi finanziari	1.782.626,36	1.770.077,41	1.529.375,91
Gestione dell'entrata	873.720,00	959.520,75	928.979,74
Informatica	1.143.320,00	1.149.127,66	1.020.752,62
Anagrafe e statistica	75.601,00	108.067,95	76.771,51
Gestione del territorio	3.062.220,14	3.050.266,63	2.821.857,11
Sviluppo e promozione del territorio	956.205,32	1.123.190,94	947.357,26
Sicurezza	4.008.116,30	4.224.948,36	4.116.105,73
Politiche culturali (coordinamento) e giovani	165.870,00	211.336,48	168.698,32
Servizi educativi	14.838.440,30	15.590.760,68	14.983.750,06
Servizi sociali	10.341.494,35	9.937.410,50	9.631.765,04
RIEPILOGO BILANCIO	47.936.936,09	47.387.547,97	44.389.551,95

Gestione corrente 2019 per centro di costo



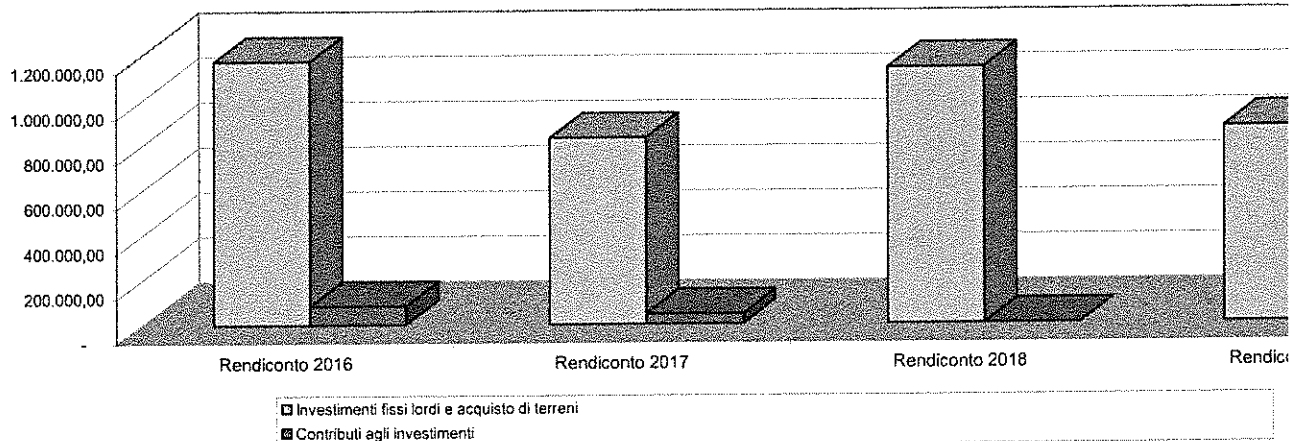
DINAMICA DELLA SPESA CORRENTE 2016 - 2019 PER MACROAGGREGATI						
Macroaggr egati	Macroaggregati	Rendiconto 2016	Rendiconto 2017	Rendiconto 2018	Rendiconto 2019	% es. 2019
1	Redditi da lavoro dipendente	11.995.132,03	11.374.721,82	12.570.417,43	12.159.164,70	27,39%
2	Imposte e tasse a carico dell'ente	763.528,77	723.540,60	789.208,43	773.120,08	1,74%
3	Acquisto di beni e servizi	23.081.951,97	23.458.789,53	23.309.864,51	21.993.434,03	49,55%
4	Trasferimenti correnti	3.764.415,83	3.322.876,09	5.350.078,37	8.785.938,42	19,79%
7	Interessi passivi	2.859,87	2.387,14	4.123,27	3.832,65	0,01%
9	Rimborsi e poste correttive delle entrate	318.351,16	306.454,91	197.665,60	172.325,22	0,39%
10	Altre spese correnti	659.635,54	629.751,92	516.690,20	501.736,85	1,13%
	Totale spesa corrente per macroaggregati	40.585.875,17	39.818.522,01	42.738.047,91	44.389.551,95	100,00%

Dinamica spesa corrente 2016 - 2019 per macroaggregati

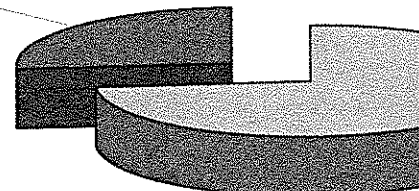


DINAMICA DELLA SPESA IN CONTO CAPITALE 2016 - 2019 PER MACROAGGREGATI						
Macroaggr egati	Spesa in conto capitale	Rendiconto 2016	Rendiconto 2017	Rendiconto 2018	Rendiconto 2019	% es. 2019
2	Investimenti fissi lordi e acquisto di terreni	1.171.120,25	828.746,83	1.137.763,02	868.654,14	73,90%
3	Contributi agli investimenti	84.205,67	45.140,00	-	306.849,45	26,10%
1	Acquisto titoli					0,00%
2	Titolo II° - Spese in conto capitale	1.255.325,92	873.886,83	1.137.763,02	1.175.503,59	100,00%
3	Titolo III° - Spese per incremento attività finanziarie	-	175.000,00	-	100.000,00	

Dinamica 2016 - 2019 spesa in conto capitale per macroaggregati



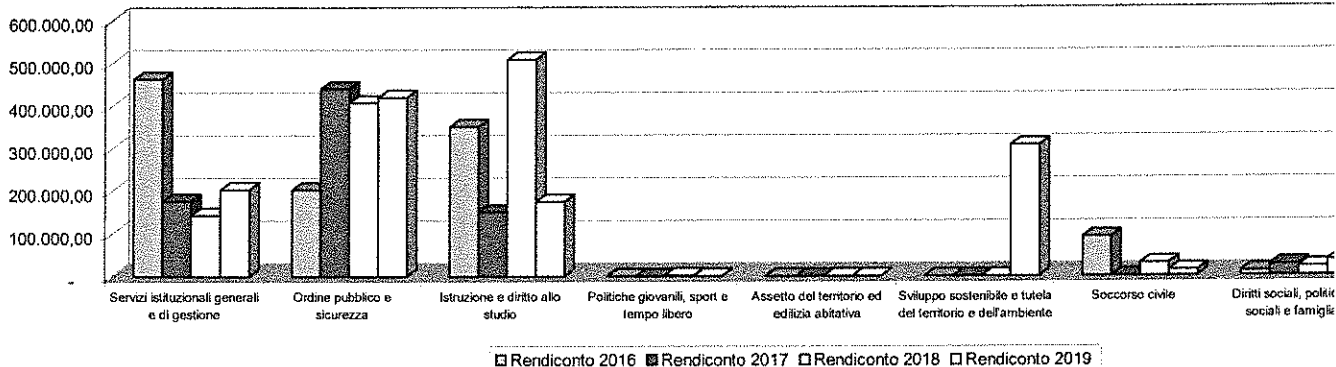
DINAMICA DELLA SPESA IN CONTO CAPITALE 2019 PER MACROAGGREGATI				
Macroaggr egati	Spesa in conto capitale	Previsione iniziale 2019	Previsione assestata 2019	Rendiconto 2019
2	Investimenti fissi lordi e acquisto di terreni	1.241.824,96	1.455.934,48	868.654,14
3	Contributi agli investimenti	306.849,45	306.849,45	306.849,45
2	Titolo II° - Spese in conto capitale	1.548.674,41	1.762.783,93	1.175.503,59
3	Titolo III° - Spese per incremento attività finanziarie	-	100.000,00	100.000,00

 Contributi agli investimenti
26%


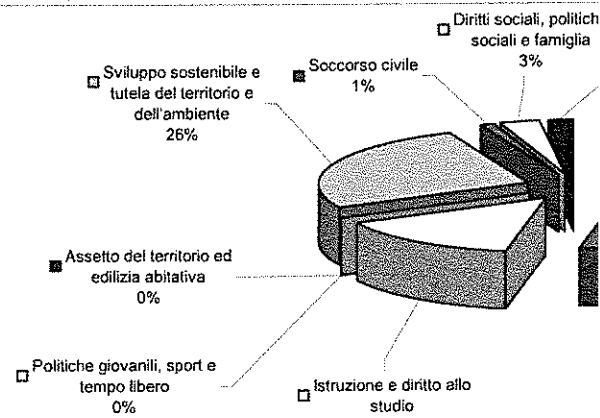
DINAMICA DELLA SPESA IN CONTO CAPITALE 2016 - 2019 PER MISSIONI

Missioni	Missioni parte investimenti	Rendiconto 2016	Rendiconto 2017	Rendiconto 2018	Rendiconto 2019	% es. 2019
1	Servizi istituzionali generali e di gestione	462.641,22	176.434,43	143.238,34	203.199,67	17,29%
3	Ordine pubblico e sicurezza	202.819,91	439.887,10	406.842,89	419.220,40	35,66%
4	Istruzione e diritto allo studio	350.700,38	150.262,78	507.796,95	174.828,32	14,87%
6	Politiche giovanili, sport e tempo libero	-	-	1.867,04	-	0,00%
8	Assetto del territorio ed edilizia abitativa	-	-	-	-	0,00%
9	Sviluppo sostenibile e tutela del territorio e dell'ambiente	-	-	-	306.849,45	26,10%
11	Soccorso civile	91.635,16	-	29.585,00	13.366,55	1,14%
12	Diritti sociali, politiche sociali e famiglia	10.429,54	25.441,19	20.288,20	35.977,95	3,06%
14	Sviluppo economico e competitività	137.099,71	81.861,33	28.144,60	22.061,25	1,88%
Totale per missioni in conto capitale		1.255.325,92	873.886,83	1.137.763,02	1.175.503,59	100,00%

Dinamica 2016 - 2019 spesa in conto capitale per missioni


DINAMICA DELLA SPESA IN CONTO CAPITALE 2019 PER MISSIONI

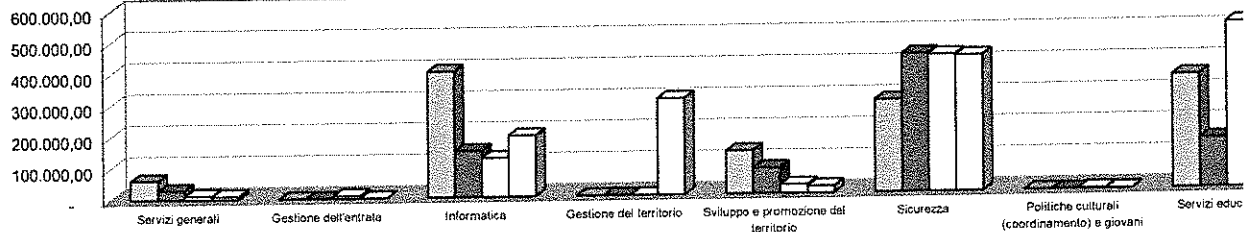
Missioni	Missioni parte investimenti	Previsione iniziale 2019	Previsione assestata 2019	Rendiconto 2019
1	Servizi istituzionali generali e di gestione	124.500,00	226.343,58	203.199,67
3	Ordine pubblico e sicurezza	684.983,36	698.955,32	419.220,40
4	Istruzione e diritto allo studio	320.841,60	394.559,02	174.828,32
6	Politiche giovanili, sport e tempo libero	30.000,00	-	-
8	Assetto del territorio ed edilizia abitativa	2.000,00	2.000,00	-
9	Sviluppo sostenibile e tutela del territorio e dell'ambiente	326.849,45	306.849,45	306.849,45
11	Soccorso civile	51.000,00	63.700,00	13.366,55
12	Diritti sociali, politiche sociali e famiglia	8.500,00	48.315,31	35.977,95
14	Sviluppo economico e competitività	-	22.061,25	22.061,25
Totale per missioni in conto capitale		1.548.674,41	1.762.783,93	1.175.503,59



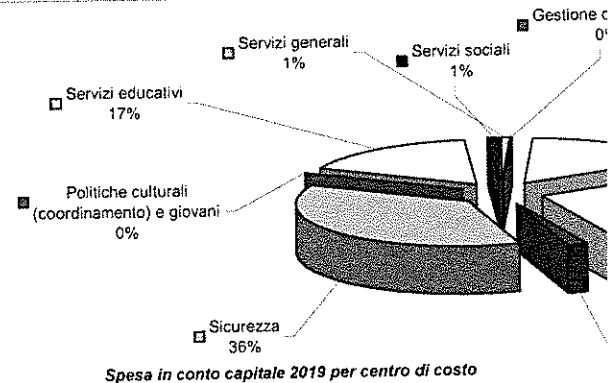
DINAMICA DELLA SPESA IN CONTO CAPITALE 2016 - 2019 PER CENTRO DI COSTO

Spesa in conto capitale per centro di costo	Rendiconto 2016	Rendiconto 2017	Rendiconto 2018	Rendiconto 2019	% es. 2019
Servizi generali	61.078,73	29.357,43	11.216,58	8.925,28	0,76%
Gestione dell'entrata	-	-	8.289,90	-	0,00%
Informatica	401.562,49	147.077,00	123.731,86	194.274,39	16,53%
Gestione del territorio	-	-	-	306.849,45	26,10%
Sviluppo e promozione del territorio	137.099,71	81.861,33	28.144,60	22.061,25	1,88%
Sicurezza	294.455,07	439.887,10	436.427,89	432.586,95	36,80%
Politiche culturali (coordinamento) e giovani	-	-	1.867,04	-	0,00%
Servizi educativi	361.129,92	158.182,01	526.394,79	198.563,38	16,89%
Servizi sociali	-	17.521,96	1.690,36	12.242,89	1,04%
RIEPILOGO BILANCIO	1.255.325,92	873.886,83	1.137.763,02	1.175.503,59	100,00%

Dinamica 2016 - 2019 spesa in conto capitale per centro di costo


DINAMICA DELLA SPESA IN CONTO CAPITALE 2018 PER CENTRO DI COSTO

Spesa in conto capitale per centro di costo	Previsione iniziale 2019	Previsione assestata 2019	Rendiconto 2019
Servizi generali	9.500,00	9.633,25	8.925,28
Gestione dell'entrata	-	-	-
Informatica	115.000,00	216.710,33	194.274,39
Gestione del territorio	328.849,45	308.849,45	306.849,45
Sviluppo e promozione del territorio	-	22.061,25	22.061,25
Sicurezza	735.983,36	762.655,32	432.586,95
Politiche culturali (coordinamento) e giovani	30.000,00	-	-
Servizi educativi	329.341,60	426.874,33	198.563,38
Servizi sociali	-	16.000,00	12.242,89
RIEPILOGO BILANCIO	1.548.674,41	1.762.783,93	1.175.503,59


DINAMICA DELLA SPESA IN CONTO CAPITALE 2019 PER MACROAGGREGATI FPV

Macroaggregati	Descrizione	IMPEGNI 2019						Rendiconto 2019 (UE + UR)	Rendiconto (UF + U)
		UE	UF	Tot. UE + UF	UR	UV	Tot. UR + UV		
2	Investimenti fissi lordi e acquisto di terreni	694.711,37	-	694.711,37	50.483,01	-	50.483,01	745.194,38	
3	Contributi agli investimenti	306.849,45	-	306.849,45	-	-	-	306.849,45	
1	Acquisizioni di attività finanziarie	-	-	-	-	-	-	-	
	Totale spesa corrente per macroaggregati	1.001.560,82	-	1.001.560,82	50.483,01	-	50.483,01	1.052.043,83	

PROSPETTO DIMOSTRATIVO DEL RISULTATO DI AMMINISTRAZIONE					
<i>Prospetto dimostrativo del risultato di amministrazione</i>	RESIDUI	COMPETENZA	TOTALE 2019	TOTALE 2018	VARIAZIONE 2019 - 2018
Fondo di cassa al 1° gennaio			10.316.439,06	5.797.639,43	4.518.799,63
RISCOSSIONI	7.542.854,65	43.892.945,15	51.435.799,80	52.988.923,83	- 1.553.124,03
PAGAMENTI	7.799.102,63	45.436.465,48	53.235.568,11	48.470.124,20	4.765.443,91
SALDO DI CASSA al 31 dicembre			8.516.670,75	10.316.439,06	- 1.799.768,31
PAGAMENTI per azioni esecutive non regolarizzate al 31 dicembre			-	-	-
FONDO DI CASSA AL 31 dicembre			8.516.670,75	10.316.439,06	- 1.799.768,31
REDIDUI ATTIVI	640.617,48	6.850.677,54	7.691.295,02	9.014.476,50	- 1.323.181,48
di cui derivanti da accertamenti di tributi effettuati sulla base della stima del dipartimento delle finanze					
RESIDUI PASSIVI	81.357,36	7.330.240,28	7.411.597,64	8.885.936,11	- 1.474.338,47
FONDO PLURIENNALE VINCOLATO PER SPESE CORRENTI			726.165,14	661.086,52	65.078,62
FONDO PLURIENNALE VINCOLATO PER SPESE IN CONTO CAPITALE			-	432.709,98	- 432.709,98
RISULTATO DI AMMINISTRAZIONE AL 31 DICEMBRE 2019			8.070.202,99	9.351.182,95	- 1.280.979,96
Vincoli di bilancio			TOTALE 2019	TOTALE 2018	VARIAZIONE 2019 - 2018
Fondo crediti di dubbia esigibilità al 31/12			593.798,74	592.551,50	1.247,24
Altri accantonamenti			167.200,00	167.200,00	-
Totale parte accantonata (B)			760.998,74	759.751,50	1.247,24
Vincoli derivanti da trasferimenti			-	208.554,36	- 208.554,36
Vincoli formalmente attribuiti dall'ente			4.815.539,11	5.571.546,09	- 756.006,98
Altri vincoli			1.909.628,36	2.049.419,03	- 139.790,67
Totale parte vincolata (C)			6.725.167,47	7.829.519,48	- 1.104.352,01
Totale parte destinata agli investimenti (D)			-	-	-
Totale parte disponibile			584.036,78	761.911,97	- 177.875,19

PROSPETTO DIMOSTRATIVO DEL RISULTATO DI AMMINISTRAZIONE/GESTIONE						
<i>Correlazione fonti e impieghi - equilibri di bilancio</i>	<i>Gestione competenza</i>	<i>Gestione residui</i>	<i>Gestione FPV</i>	<i>TOTALE gestione 2019</i>	<i>Avanzo 2018 non utilizzato</i>	<i>Totale avanzo di amministrazione 2019</i>
Gestione corrente						
Disponibilità corrente	46.342.632,68	-	45.038,18	661.086,52		
Fabbisogno corrente	44.496.807,91	-	626.572,73	644.593,45		
Saldo corrente	1.845.824,77	581.534,55	16.493,07	2.443.852,39	5.292.786,88	7.736.639,27
Gestione in conto capitale						
Disponibilità in conto capitale	1.263.420,13	-	242.228,51	432.709,98		
Fabbisogno in conto capitale	1.001.560,82	-	36.683,20	173.942,77		
Saldo in conto capitale	261.859,31	205.545,31	258.767,21	335.081,21		335.081,21
Gestione attività finanziarie - entrata	100.000,00	-	-			
Gestione attività finanziarie - spesa	100.000,00	-	-			
Saldo attività finanziarie	-	-	-	-		-
Gestione anticipazione di tesoreria - entrata	-	-	-			
Gestione anticipazione di tesoreria - spesa	-	-	-			
Saldo gestione anticipazione di tesoreria	-	-	-	-		-
Spese per conto terzi e partite di giro - entrata	7.075.965,95	-	343.737,68	-		
Spese per conto terzi e partite di giro - spesa	7.075.965,95	-	342.220,19	-		
Saldo spese per conto terzi e partite di giro	-	-	1.517,49	-	1.517,49	-
Totale				2.777.416,11	5.292.786,88	8.070.202,99

Abitanti al 31/12/2018	11.938	16.719	2.430	9.752	7.375	8.157	32.384	1
Avanzo dalla gestione 2019 al netto del FCDE								
Riferimenti	Alfonsine	Bagnacavallo	Bagnara	Conselice	Cotignola	Fusignano	Lugo	Massa
Servizi generali	68.525,94	89.691,84	16.016,03	45.009,97	39.626,08	39.588,48	178.170,22	57.7
Gestione del personale	15.263,83	26.645,09	4.175,23	13.143,65	11.541,95	12.247,39	53.492,56	18.7
Servizi finanziari	1.209,20	1.693,47	246,13	987,78	747,01	826,23	3.280,18	1.0
Gestione dell'entrata	- 2.951,80	6.302,33	391,73	11.046,76	3.890,06	926,75	28.721,93	9.4
Informatica	21.046,12	29.404,23	5.461,84	4.249,82	11.705,87	13.141,88	59.291,29	16.7
Anagrafe e statistica	4.877,40	6.830,72	992,80	3.984,28	3.013,13	3.332,63	13.230,81	4.3
Gestione del territorio	2.297,46	31.451,56	5.764,55	25.417,72	18.463,07	20.489,12	76.930,69	24.3
Sviluppo e promozione del territorio	10.215,77	16.290,11	2.105,90	6.601,26	5.618,64	6.147,02	24.923,97	6.4
Sicurezza	50.538,76	58.241,49	13.036,57	42.832,40	44.465,05	39.067,32	196.229,77	40.1
Politiche culturali (coordinamento) e giovani	- 7.524,59	- 10.538,09	- 1.531,64	- 6.146,73	- 4.648,51	- 5.141,41	- 20.411,81	- 6.6
Servizi educativi	55.783,10	18.842,98	12.078,29	28.804,75	46.399,18	36.002,11	45.924,77	15.4
Servizi sociali	64.606,72	90.480,78	13.150,81	52.776,41	39.912,44	44.365,77	175.257,47	57.7
RIEPILOGO BILANCIO	283.867,91	365.336,51	47.731,66	228.708,07	220.733,97	210.993,29	835.041,85	226.0
Avanzo 2018 non utilizzato								
Riferimenti	Alfonsine	Bagnacavallo	Bagnara	Conselice	Cotignola	Fusignano	Lugo	Massa
Accantonamento fondo rischi educativi	51.967,85	91.710,10	9.421,83	48.491,87	24.397,04	59.917,31	230.853,99	32.7
Accantonamenti fondo rischi sociale	-	-	-	-	-	-	-	-
FCDE - Romagna Promotion	-	-	-	-	-	-	-	-
Accantonamenti Outlet	-	-	-	-	-	-	-	-
Vincolato alla distribuzione agli enti	22.622,73	9.797,22	27.320,73	59.510,71	46.370,45	14.042,11	2.243.664,57	524.1
Accantonamento sociali	90.288,22	125.546,98	18.218,15	73.922,64	56.057,00	61.667,20	242.933,68	79.5
Politiche giovanili	2.436,65	3.420,85	497,20	1.993,47	1.524,61	1.664,25	6.587,90	2.7
Canile	11.688,63	16.336,03	2.377,65	9.548,68	7.305,27	7.965,69	31.587,99	10.3
Avanzo senza vincoli	12.538,01	18.052,36	28.358,50	20.010,06	25.114,51	74.800,75	250.825,43	69.6
TOTALE	191.542,09	264.863,54	86.194,06	213.477,43	160.768,88	220.057,31	3.006.453,56	718.4

Gestione FPV sul bilancio 2019									
Riferimenti	Alfonsine	Bagnacavallo	Bagnara	Conselice	Cotignola	Fusignano	Lugo	Massa	
Accantonamento fondo rischi educativi	- 32.070,24	- 26.276,74	- 5.024,04	- 10.538,61	- 14.042,49	- 16.076,43	- 45.021,98	- 16,04	
Accantonamento fondo rischi educativi	22.043,13	32.370,28	5.287,71	19.948,93	15.314,02	13.048,60	46.768,98	16,92	
Accantonamenti fondo rischi sociale	- 1.425,13	- 1.995,87	- 290,09	- 1.164,17	- 880,41	- 973,76	- 3.865,93	- 1,26	
Accantonamenti fondo rischi sociale									
FCDE - Romagna Promotion	- 738,78	- 1.034,66	- 150,38	- 603,50	- 456,40	- 504,80	- 2.004,09	- 65	
FCDE - Altro									
Accantonamenti operati sull'avanzo di amministrazione									
Riferimenti	Alfonsine	Bagnacavallo	Bagnara	Conselice	Cotignola	Fusignano	Lugo	Massa	
Accantonamento sociali	36.559,20	51.200,64	7.441,69	29.864,75	22.585,37	24.980,18	99.173,49	32,33	
Turismo	6.029,66	11.128,67	928,59	2.781,65	2.781,65	2.781,65	11.128,67	2,78	
Amministrativo SUAP	5.763,72	8.072,01	1.173,21	4.708,31	3.560,68	3.938,24	15.635,14	5,09	
Incentivi ICI	14.011,60	19.623,05	2.852,08	11.445,90	8.656,02	9.573,85	38.009,02	12,35	
Accantonamento canile	11.676,33	16.352,54	2.376,74	9.538,25	7.213,35	7.978,21	31.674,18	10,33	
Arretrati contratto dirigenti al 31/12/2019	5.838,17	8.176,27	1.188,37	4.769,12	3.606,67	3.989,10	15.837,09	5,11	
Contratto dirigenti 2020	2.335,27	3.270,51	475,35	1.907,65	1.442,67	1.595,64	6.334,84	2,01	
Contratto dipendenti al 31/12/2020	5.838,17	8.176,27	1.188,37	4.769,12	3.606,67	3.989,10	15.837,09	5,11	
Progetto digitalizzazione urbanistica	23.352,67	32.705,08	4.753,47	19.076,50	14.426,70	15.956,42	63.348,36	20,61	
Saldo trasferimento regione nido	8.757,25	12.264,40	1.782,55	7.153,69	5.410,01	5.983,66	23.755,64	7,71	
Totale vincoli	120.162,04	170.969,44	24.160,42	96.014,94	73.289,79	80.766,05	320.733,52	103,71	

	93	161	162	163	167	168	169	182
RIFERIMENTI	Amministrativo SUAP	Servizi educativi costi generali U.O.	Asili nido	Scuole materne	Trasporti scolastici	Refezione scolastica	Centri ricreativi estivi	Altri servizi l'infanzia
RETTE EMESSE 2016 - 2018								
Entrate 2016			1.265.234,36	192.081,02	162.692,53	3.253.765,99	77.774,44	124,9
Entrate 2017			1.231.115,44	183.465,98	166.240,92	3.277.536,55	80.751,18	133,4
Entrate 2018			1.273.249,42	184.084,23	162.266,03	3.287.051,84	89.708,94	135,8
TOTALE	-	-	3.769.599,22	559.631,23	491.199,48	9.818.354,38	248.234,56	394,2
	93	161	162	163	167	168	169	182
RIFERIMENTI	Amministrativo SUAP	Servizi educativi costi generali U.O.	Asili nido	Scuole materne	Trasporti scolastici	Refezione scolastica	Centri ricreativi estivi	Altri servizi l'infanzia
CREDITI IN ESSERE								
CREDITI 2016			17.263,71	3.705,16	7.424,83	120.401,16	1.481,90	3,4
CREDITI 2017	10.842,60		18.721,45	-	5.858,80	138.829,39	1.337,24	5,0
CREDITI 2018			22.555,55	4.760,65	8.858,03	158.502,54	2.615,21	5,9
TOTALE	10.842,60	-	58.540,71	8.465,81	22.141,66	417.733,09	5.434,35	14,4
	93	161	162	163	167	168	169	182
RIFERIMENTI	Amministrativo SUAP	Servizi educativi costi generali U.O.	Asili nido	Scuole materne	Trasporti scolastici	Refezione scolastica	Centri ricreativi estivi	Altri servizi l'infanzia
% INSOLUTI								
Entrate 2016			1,36%	1,93%	4,56%	3,70%	1,91%	
Entrate 2017			1,52%	0,00%	3,52%	4,24%	1,66%	
Entrate 2018			1,77%	2,59%	5,46%	4,82%	2,92%	
TOTALE	-	-	1,55%	1,51%	4,51%	4,25%	2,19%	
	93	161	162	163	167	168	169	182
RIFERIMENTI	Amministrativo SUAP	Servizi educativi costi generali U.O.	Asili nido	Scuole materne	Trasporti scolastici	Refezione scolastica	Centri ricreativi estivi	Altri servizi l'infanzia
RETTE EMESSE 2019								
Rette 2019			1.207.592,61	187.559,91	159.542,79	3.339.025,61	82.474,84	141,3
TOTALE	-	-	1.207.592,61	187.559,91	159.542,79	3.339.025,61	82.474,84	141,3
	93	161	162	163	167	168	169	182
RIFERIMENTI	Amministrativo SUAP	Servizi educativi costi generali U.O.	Asili nido	Scuole materne	Trasporti scolastici	Refezione scolastica	Centri ricreativi estivi	Altri servizi l'infanzia
FCDE 2019								
FCDE			18.753,54	2.837,31	7.191,67	142.062,65	1.805,54	5,1
TOTALE	-	-	18.753,54	2.837,31	7.191,67	142.062,65	1.805,54	5,1

	93	161	162	163	167	168	169	182
<i>Rette emesse per ente</i>	<i>Amministrativo SUAP</i>	<i>Servizi educativi costi generali U.O.</i>	<i>Asili nido</i>	<i>Scuole materne</i>	<i>Trasporti scolastici</i>	<i>Refezione scolastica</i>	<i>Centri ricreativi estivi</i>	<i>Altri servizi l'infanzia</i>
AE			126.775,69		19.270,05	445.824,50		6,47
BO			284.232,70		16.453,62	581.959,27	23.894,22	52,65
BA					10.548,19	108.916,09		4,86
CE			153.553,47		35.922,22	374.770,35		
CA			81.023,09		16.404,78	280.884,22	10.007,85	31,25
FO			53.447,79		12.678,19	245.847,02	14.366,00	23,75
LO			317.129,66		22.856,41	941.787,00	23.587,57	6,27
MA			141.700,21	187.559,91	15.537,38	253.838,74	10.619,20	4,14
SA			49.730,00		9.871,95	105.198,42		11,97
UE								
TOTALE			1.207.592,61	187.559,91	159.542,79	3.339.025,61	82.474,84	141,37

	93	161	162	163	167	168	169	182
<i>Costruzione FCDE</i>	<i>Amministrativo SUAP</i>	<i>Servizi educativi costi generali U.O.</i>	<i>Asili nido</i>	<i>Scuole materne</i>	<i>Trasporti scolastici</i>	<i>Refezione scolastica</i>	<i>Centri ricreativi estivi</i>	<i>Altri servizi l'infanzia</i>
AE	-	-	1.968,79	-	868,63	18.968,11	-	2,00
BO	-	-	4.414,05	-	741,68	24.760,12	523,09	1,97
BA	-	-	-	-	475,48	4.633,96	-	1,00
CE	-	-	2.384,64	-	1.619,26	15.945,03	-	
CA	-	-	1.258,26	-	739,47	11.950,54	219,09	1,10
FO	-	-	830,03	-	571,49	10.459,84	314,50	8,00
LO	-	-	4.924,93	-	1.030,29	40.069,40	516,38	2,00
MA	-	-	2.200,56	2.837,31	700,37	10.799,86	232,48	1,00
SA	-	-	772,29	-	445,00	4.475,79	-	4,00
UE	-	-	-	-	-	-	-	
TOTALE			18.753,54	2.837,31	7.191,67	142.062,65	1.805,54	5,10

	93	161	162	163	167	168	169	182
<i>Costruzione FCDE (valori arrotondati)</i>	<i>Amministrativo SUAP</i>	<i>Servizi educativi costi generali U.O.</i>	<i>Asili nido</i>	<i>Scuole materne</i>	<i>Trasporti scolastici</i>	<i>Refezione scolastica</i>	<i>Centri ricreativi estivi</i>	<i>Altri servizi l'infanzia</i>
AE			1.968,79	-	868,63	18.968,11	-	2,00
BO			4.414,05	-	741,68	24.760,12	523,09	1,97
BA			-	-	475,48	4.633,96	-	1,00
CE			2.384,64	-	1.619,26	15.945,03	-	
CA			1.258,26	-	739,47	11.950,54	219,09	1,10
FO			830,03	-	571,49	10.459,84	314,50	8,00
LO			4.924,93	-	1.030,29	40.069,40	516,38	2,00
MA			2.200,56	2.837,31	700,37	10.799,86	232,48	1,00
SA			772,29	-	445,00	4.475,79	-	4,00
UE			-	-	-	-	-	
TOTALE			18.753,55	2.837,31	7.191,67	142.062,65	1.805,54	5,10

Gestione FCDE	FCDE	FCDE IN ESSERE	MARGINE SU FCDE	FCDE 2019	FCDE 2019 FINALE
AE	51.967,85	19.897,61	32.070,24	22.043,13	41.940,74
BO	91.710,10	65.433,36	26.276,74	32.370,28	97.803,64
BA	9.421,83	4.397,79	5.024,04	5.287,71	9.685,50
CE	48.491,87	37.953,26	10.538,61	19.948,93	57.902,19
CA	24.397,04	10.354,55	14.042,49	15.314,02	25.668,57
FO	59.917,31	43.840,88	16.076,43	13.048,60	56.889,48
LO	230.853,99	185.832,01	45.021,98	46.768,98	232.600,99
MA	32.186,52	16.142,82	16.043,70	16.922,66	33.065,48
SA	3.671,83	1.190,75	2.481,08	6.132,22	7.322,97
UE	-	-	-	-	-
UE_93	17.169,80	10.842,60	6.327,20		10.842,60
UE_196	17.703,36	7.332,87	10.370,49	1.669,99	9.002,86
UE_192	5.060,00	3.225,20	1.834,80	7.848,52	11.073,72
Gestione residui	592.551,50	406.443,70	186.107,80	187.355,04	593.798,74

	161	162	163	164	165	167	168	
TOTALE ENTRATE CON RIPARTO ENTRATE CAPITARIE	Servizi educativi costi generali U.O.	Asili nido	Scuole materne	Scuole primarie	Scuole medie inferiori	Trasporti scolastici	Refezione scolastica	Centri ricreativi
Alfonsine	121.112,94	709.196,23	67.107,43	98.989,02	62.587,35	102.904,85	540.021,49	52,02
Bagnacavallo	171.873,85	964.902,67	358.728,60	68.866,42	63.319,67	78.766,35	670.687,28	128,64
Bagnara	24.691,99	135.716,61	47.591,23	63.136,63	11.958,33	39.823,42	118.477,55	7,30
Conselice	95.501,07	550.860,41	31.459,85	64.613,51	98.200,23	118.393,19	474.345,50	40,76
Cotignola	77.580,84	383.611,75	63.602,43	65.678,99	53.288,31	102.930,26	336.208,62	55,44
Fusignano	102.805,59	353.168,66	62.277,21	53.820,64	54.356,72	69.018,21	290.051,69	59,17
Lugo	341.006,24	1.388.628,29	825.135,57	155.292,97	126.938,77	136.923,53	1.136.392,02	114,02
Massa Lombarda	106.584,76	604.454,12	588.777,14	58.862,27	42.333,59	43.717,36	424.192,67	58,11
S.Agata	26.563,65	248.512,83	48.020,28	101.241,24	7.630,80	40.073,68	143.198,88	7,61
Unione								
Totale	1.067.720,93	5.339.051,57	2.092.699,74	730.501,69	520.613,77	732.550,85	4.133.575,70	523,24

	161	162	163	164	165	167	168	
TOTALE SPESA CON RIPARTO SPESE CAPITARIE	Servizi educativi costi generali U.O.	Asili nido	Scuole materne	Scuole primarie	Scuole medie inferiori	Trasporti scolastici	Refezione scolastica	Centri ricreativi
Alfonsine	96.321,00	696.826,81	53.257,87	98.946,54	62.515,44	96.274,30	529.267,28	47,8
Bagnacavallo	134.896,20	962.509,54	376.722,87	68.820,47	63.032,60	79.507,41	668.542,77	119,2
Bagnara	19.606,30	126.800,57	47.584,50	62.431,27	11.955,35	47.844,35	113.868,17	7,3
Conselice	78.683,40	538.713,10	31.390,79	64.197,42	98.189,05	120.653,59	467.806,26	40,7
Cotignola	67.754,73	372.452,60	63.010,39	65.494,53	53.149,65	97.269,10	334.854,63	52,8
Fusignano	78.314,24	342.480,73	62.131,28	53.810,85	54.208,78	59.485,02	297.263,31	56,3
Lugo	261.288,27	1.347.787,90	822.253,10	155.260,40	126.892,23	122.282,14	1.137.529,06	114,1
Massa Lombarda	85.178,49	598.632,39	591.073,06	58.758,54	42.320,03	38.197,17	426.891,73	58,1
S.Agata	23.632,47	195.836,17	48.012,16	93.534,81	7.627,94	44.510,46	121.931,23	7,6
Unione								
Totale	845.675,10	5.182.039,81	2.095.436,02	721.254,83	519.891,07	706.023,54	4.097.954,44	504,4

	161	162	163	164	165	167	168	
QUOTE DI CONTRIBUZIONE SERVIZI EDUCATIVI DETERMINATE A CONSUNTIVO (Al netto FCDE)	Servizi educativi costi generali U.O.	Asili nido	Scuole materne	Scuole primarie	Scuole medie inferiori	Trasporti scolastici	Refezione scolastica	Centri ricreativi
Alfonsine	34.832,23	426.876,25	32.357,87	5.646,54	4.815,44	72.219,32	56.060,58	29,7
Bagnacavallo	65.402,74	466.889,07	308.463,91	5.320,47	17.332,60	59.703,83	58.688,74	55,0
Bagnara	10.618,04	92.406,10	47.584,50	45.436,27	1.101,35	33.407,57	612,76	3,8
Conselice	31.127,11	288.271,92	8.516,79	10.997,42	4.089,05	78.917,48	77.548,75	25,5
Cotignola	27.249,57	225.051,76	31.110,39	3.894,53	3.649,65	76.307,11	42.036,31	31,8
Fusignano	34.977,86	188.388,51	45.281,28	4.510,85	2.608,78	40.088,15	47.869,45	29,6
Lugo	133.520,55	656.282,58	709.841,32	32.306,84	11.227,80	96.131,93	177.227,86	25,4
Massa Lombarda	44.623,57	332.538,18	304.161,43	4.858,54	3.920,03	18.232,79	168.139,76	31,4
S.Agata	10.663,31	108.358,51	48.012,16	16.356,67	627,94	31.422,54	16.732,81	3,0
Unione								
Totale	393.014,98	2.785.062,88	1.535.329,65	129.328,13	49.372,64	506.430,72	643.691,52	235,7

	161	162	163	164	165	167	168	
QUOTE DI CONTRIBUZIONE SERVIZI EDUCATIVI DETERMINATE IN ASSESTAMENTO (Al lordo FCDE)	Servizi educativi costi generali U.O.	Asili nido	Scuole materne	Scuole primarie	Scuole medie inferiori	Trasporti scolastici	Refezione scolastica	Centri ricrea estivi
Alfonsine	59.624,17	439.245,67	46.207,43	5.689,02	4.887,35	78.849,87	66.814,79	33,81
Bagnacavallo	102.380,39	469.282,20	290.469,64	5.366,42	17.619,67	58.962,77	60.833,25	64,31
Bagnara	15.703,73	101.322,14	47.591,23	46.141,63	1.104,33	25.386,64	3.996,62	3,61
Conselice	47.944,78	300.419,23	8.585,85	11.413,51	4.100,23	76.657,08	84.087,99	25,91
Cotignola	37.075,68	236.210,91	31.702,43	4.078,99	3.788,31	81.968,27	43.390,30	34,21
Fusignano	59.469,21	199.076,44	45.427,21	4.520,64	2.756,72	49.621,34	40.657,83	32,41
Lugo	213.238,52	697.122,97	712.723,79	32.339,41	11.274,34	110.773,32	176.090,84	25,21
Massa Lombarda	66.029,84	338.359,91	301.865,51	4.962,27	3.933,59	23.752,98	165.440,70	31,41
S.Agata	13.694,49	161.035,17	48.020,28	24.063,10	630,80	26.985,76	38.000,46	3,21
Unione								
Totale	615.060,81	2.942.074,64	1.532.593,37	138.574,99	50.095,34	532.958,03	679.312,78	254,41
	161	162	163	164	165	167	168	
DIFFERENZIALE CONSUNTIVO SU ASSESTAMENTO	Servizi educativi costi generali U.O.	Asili nido	Scuole materne	Scuole primarie	Scuole medie inferiori	Trasporti scolastici	Refezione scolastica	Centri ricrea estivi
Alfonsine	- 24.791,94	- 12.369,42	- 13.849,56	- 42,48	- 71,91	- 6.630,55	- 10.754,21	- 4,11
Bagnacavallo	- 36.977,65	- 2.393,13	- 17.994,27	- 45,95	- 287,07	- 741,06	- 2.144,51	- 9,31
Bagnara	- 5.085,69	- 8.916,04	- 6,73	- 705,36	- 2,98	- 8.020,93	- 4.609,38	
Conselice	- 16.817,67	- 12.147,31	- 69,06	- 416,09	- 11,18	- 2.260,40	- 6.539,24	
Cotignola	- 9.826,11	- 11.159,15	- 582,04	- 184,46	- 138,66	- 5.661,16	- 1.353,99	- 2,51
Fusignano	- 24.491,35	- 10.687,93	- 145,93	- 9,79	- 147,94	- 9.533,19	- 7.211,62	- 2,71
Lugo	- 79.717,97	- 40.840,39	- 2.882,47	- 32,57	- 46,54	- 14.641,39	- 1.137,04	- 1,11
Massa Lombarda	- 21.406,27	- 5.821,73	- 2.295,92	- 103,73	- 13,56	- 5.520,19	- 2.699,06	
S.Agata	- 2.931,16	- 52.676,66	- 8,12	- 7.706,43	- 2,86	- 4.436,78	- 21.267,65	
Unione								
Totale	- 222.045,83	- 157.011,76	- 2.736,28	- 9.246,86	- 722,70	- 26.527,31	- 35.621,26	- 18,71
	161	162	163	164	165	167	168	
FCDE COMPUTATO A RENDICONTO	Servizi educativi costi generali U.O.	Asili nido	Scuole materne	Scuole primarie	Scuole medie inferiori	Trasporti scolastici	Refezione scolastica	Centri ricrea estivi
Alfonsine		1.968,79	-			868,63	18.968,11	
Bagnacavallo		4.414,05	-			741,68	24.760,12	5
Bagnara		-	-			475,48	4.633,96	
Conselice		2.364,64	-			1.619,26	15.945,03	
Cotignola		1.258,26	-			739,47	11.950,54	2
Fusignano		830,03	-			571,49	10.459,84	3
Lugo		4.924,93	-			1.030,29	40.069,40	5
Massa Lombarda		2.200,56	2.837,31			700,37	10.799,86	2
S.Agata		772,29	-			445,00	4.475,79	
Unione		-	-			-	-	
Totale	-	18.753,55	2.837,31	-	-	7.191,67	142.062,65	1,81
<i>In sede di assestamento il FCDE computato era di € 216.000 e addebitato al CDG 161</i>								

	161	162	163	164	165	167	168	
SALDO GESTIONE AL NETTO FCDE	Servizi educativi costi generali U.O.	Asili nido	Scuole materne	Scuole primarie	Scuole medie inferiori	Trasporti scolastici	Refezione scolastica	Centri ricreazione estivi
Alfonsine	- 24.791,94	- 10.400,63	- 13.849,56	- 42,48	- 71,91	- 5.761,92	- 8.213,90	- 4,14
Bagnacavallo	- 36.977,65	- 2.020,92	- 17.994,27	- 45,95	- 287,07	- 1.482,74	- 22.615,61	- 8,87
Bagnara	- 5.085,69	- 8.916,04	- 6,73	- 705,36	- 2,98	- 8.496,41	- 24,58	
Conselice	- 16.817,67	- 9.762,67	- 69,06	- 416,09	- 11,18	- 3.879,66	- 9.405,79	-
Cotignola	- 9.826,11	- 9.900,89	- 592,04	- 184,46	- 138,66	- 4.921,69	- 10.596,55	- 2,31
Fusignano	- 24.491,35	- 9.857,90	- 145,93	- 9,79	- 147,94	- 8.961,70	- 17.671,46	- 2,41
Lugo	- 79.717,97	- 35.915,46	- 2.882,47	- 32,57	- 46,54	- 13.611,10	- 41.206,44	- 6,14
Massa Lombarda	- 21.406,27	- 3.621,17	- 5.133,23	- 103,73	- 13,56	- 4.819,82	- 13.498,92	- 2,14
S.Agata	- 2.931,18	- 51.904,37	- 8,12	- 7.706,43	- 2,86	- 4.881,78	- 16.791,86	-
Unione	-	-	-	-	-	-	-	-
Totale	- 222.045,83	- 138.258,21	- 5.573,59	- 9.246,86	- 722,70	- 19.335,64	- 106.441,39	- 18,91

	161	162	163	164	165	167	168	
SALDO GESTIONE AL NETTO FCDE PER VALORI COMPARABILI	Servizi educativi costi generali U.O.	Asili nido	Scuole materne	Scuole primarie	Scuole medie inferiori	Trasporti scolastici	Refezione scolastica	Centri ricreazione estivi
Alfonsine	- 2.748,81	- 12.369,42	- 13.849,56	- 42,48	- 71,91	- 6.630,55	- 10.754,21	- 4,14
Bagnacavallo	- 4.607,37	- 2.393,13	- 17.994,27	- 45,95	- 287,07	- 741,06	- 2.144,51	- 9,31
Bagnara	- 202,02	- 8.916,04	- 6,73	- 705,36	- 2,98	- 8.020,93	- 4.609,38	-
Conselice	- 3.131,26	- 12.147,31	- 69,06	- 416,09	- 11,18	- 2.260,40	- 6.539,24	-
Cotignola	- 5.487,91	- 11.159,15	- 592,04	- 184,46	- 138,66	- 5.661,16	- 1.353,99	- 2,51
Fusignano	- 11.442,75	- 10.687,93	- 145,93	- 9,79	- 147,94	- 9.533,19	- 7.211,62	- 2,71
Lugo	- 32.948,99	- 40.840,39	- 2.882,47	- 32,57	- 46,54	- 14.641,39	- 1.137,04	- 1,14
Massa Lombarda	- 4.483,61	- 5.821,73	- 2.295,92	- 103,73	- 13,56	- 5.520,19	- 2.699,06	-
S.Agata	- 3.201,04	- 52.676,66	- 8,12	- 7.706,43	- 2,86	- 4.436,78	- 21.267,65	-
Unione	-	-	-	-	-	-	-	-
Totale	- 44.209,30	- 157.011,76	- 2.736,28	- 9.246,86	- 722,70	- 26.527,31	- 35.621,26	- 18,71

ANZIANITA' DEI RESIDUI ATTIVI									
Tit.	Classificazione DPCM 28 dicembre 2011	Residui attivi al 31/12/2019 della gestione residui	TOTALE FCDE	2013 e precedenti	2014	2015	2016	2017	2018
	Entrate correnti di natura tributaria, 1 contributiva e perequativa	-	-	-	-	-	-	-	-
	2 Trasferimenti correnti	3.516.278,53	-	-	-	12.920,00	15.982,61	32.010,26	149,4
	3 Entrate extratributarie	2.997.038,50	593.798,73	-	-	-	19.332,06	190.933,50	247,7
	4 Entrate in conto capitale	327.611,20	-	-	30.000,00	-	-	13.519,48	20,8
	Entrate da riduzione di attività								
	5 finanziarie	100.000,00	-	-	-	-	-	-	-
	6 Accensione di prestiti	100.000,00	-	-	-	-	-	-	100,0
	Anticipazioni da istituto								
	7 tesoriere/cassiere	-	-	-	-	-	-	-	-
	9 Entrate per partite di giro	650.366,79	-	-	-	195,81	-	803,17	6,7
	Totali	7.691.295,02	593.798,73	-	30.000,00	13.115,81	35.314,67	237.266,41	524,9
	Riscontro	7.691.295,02							
ANZIANITA' DEI RESIDUI PASSIVI									
Titoli	Classificazione DPCM 28 dicembre 2011	Residui passivi al 31/12/2019	2013 e precedenti	2014	2015	2016	2017	2018	2019
	1 Spese correnti	5.671.368,47	-	-	503,90	6.989,13	533,00	50.576,36	5.612,7
	2 Spese in conto capitale	665.593,68	-	2.897,00	5.152,20	3.851,09	-	834,00	652,8
	Spese per incremento attività								
	3 finanziarie	100.000,00	-	-	-	-	-	-	100,0
	4 Rimborso di prestiti	-	-	-	-	-	-	-	-
	Chiusura anticipazioni ricevute da istituto tesoriere/cassiere	-	-	-	-	-	-	-	-
	5 Spese per conto di terzi e partite di giro	974.635,49	60,00	-	-	-	4.000,00	5.960,68	964,6
	TOTALE SPESA	7.411.597,64	60,00	2.897,00	5.656,10	10.840,22	4.533,00	57.371,04	7.330,2
Macroaggregati	Descrizione spesa corrente								
	1 Redditi da lavoro dipendente	403.546,66	-	-	-	1.102,17	-	-	402,4
	2 Imposte e tasse a carico dell'ente	29.833,08	-	-	-	59,50	-	-	29,7
	3 Acquisto di beni e servizi	3.884.625,54	-	-	-	5.250,00	-	48.320,16	3.831,0
	4 Trasferimenti correnti	1.334.459,46	-	-	-	121,86	-	650,00	1.333,6
	7 Interessi passivi	-	-	-	-	-	-	-	-
	9 Rimborsi e poste correttive delle entrate	2.178,30	-	-	503,90	455,60	-	136,20	1,0
	10 Altre spese correnti	16.725,43	-	-	-	-	533,00	1.470,00	14,7
	Totale spesa corrente per macroaggregati	5.671.368,47	-	-	503,90	6.989,13	533,00	50.576,36	5.612,7
Macroaggregati	Descrizione spesa investimenti								
	2 Investimenti fissi lordi e acquisto di terreni	358.744,23	-	2.897,00	5.152,20	3.851,09	-	834,00	346,0
	3 Contributi agli investimenti	306.849,45	-	-	-	-	-	-	306,8
	5 Fondo accantonamento conto capitale	-	-	-	-	-	-	-	-
	1 Acquisizioni di attività finanziarie	-	-	-	-	-	-	-	-
	Totale investimenti per macroaggregati	665.593,68	-	2.897,00	5.152,20	3.851,09	-	834,00	652,8

DINAMICA INDEBITAMENTO				
Limite di indebitamento	Rendiconto 2016	Rendiconto 2017	Rendiconto 2018	Rendiconto 2019
Entrata corrente (Tit. I + II + III)	41.649.613,67	41.668.787,39	43.398.959,76	43.174.443,83
Interessi passivi	2.859,87	2.387,14	4.123,27	3.832,65
Incidenza %	0,01%	0,01%	0,01%	0,01%
Parametro determinato ai sensi dell'articolo 204 del TUEL (10%)				0,01%
Riferimenti	Rendiconto 2016	Rendiconto 2017	Rendiconto 2018	Rendiconto 2019
Debito residuo al 31/12 es. precedente	235.000,00	395.810,62	381.422,75	456.064,60
Mutui assunti nell'esercizio	175.000,00	-	100.000,00	-
Quota capitale ammortamento mutui	14.189,38	14.387,87	25.358,15	25.684,27
Debito residuo al 31/12	395.810,62	381.422,75	456.064,60	430.380,33
Interessi passivi	2.859,87	2.387,14	4.123,27	3.832,65
Quota capitale ammortamento mutui	14.387,87	14.387,87	25.358,15	25.684,27
Totale oneri finanziari	17.247,74	16.775,01	29.481,42	29.516,92
	Valori			
Debito residuo al 31/12/2019	430.380,33			
Scadenza rate				
Es. 2020	32.500,00			
Es. 2021	33.000,00			
Es. 2022	33.500,00			
Es. 2023	34.200,00			
Es. 2024	34.900,00			
Debito con scadenza 2020/2024	168.100,00			
Debito con scadenza oltre 2024	262.280,33			

Fonti di finanziamento impegni in conto capitale								
UEP:Capitol o	UEP:Descrizione capitolo	UEP:Articol o	UEP:Descrizione articolo	UEP:C.d.G.	UEP:Descrizione C.d.G.	UEP:C.d.R.	UEP:Descrizione C.d.R.	Accertamenti
0073UE	TRASFERIMENTI DI CAPITALE DALLA REGIONE	4303	ALTRI TRASFERIMENTI DI CAPITALE CON VINCOLO DI DESTINAZIONE	112	CDC POLIZIA LOCALE	CDR028	RESP. POLIZIA MUNICIPALE	14
0077UE	TRASFERIMENTI DI CAPITALI DA ALTRI ENTI SETTORE PUBBLICO	4429	TRASFERIMENTO IN CONTO CAPITALE COMUNE DI SANT'AGATA	164	CDC SCUOLE PRIMARIE	CDR001	DIRETTORE GENERALE / COORDINATORE OPERATIVO	6
0077UE	TRASFERIMENTI DI CAPITALI DA ALTRI ENTI SETTORE PUBBLICO	4423	TRASFERIMENTO IN CONTO CAPITALE COMUNE DI BAGNARA	164	CDC SCUOLE PRIMARIE	CDR014	RESP. SERVIZI FINANZIARI	
0077UE	TRASFERIMENTI DI CAPITALI DA ALTRI ENTI SETTORE PUBBLICO	4423	TRASFERIMENTO IN CONTO CAPITALE COMUNE DI BAGNARA	165	CDC SCUOLE MEDIE INFERIORI	CDR014	RESP. SERVIZI FINANZIARI	
0077UE	TRASFERIMENTI DI CAPITALI DA ALTRI ENTI SETTORE PUBBLICO	4429	TRASFERIMENTO IN CONTO CAPITALE COMUNE DI SANT'AGATA	164	CDC SCUOLE PRIMARIE	CDR001	DIRETTORE GENERALE / COORDINATORE OPERATIVO	41
0077UE	TRASFERIMENTI DI CAPITALI DA ALTRI ENTI SETTORE PUBBLICO	4429	TRASFERIMENTO IN CONTO CAPITALE COMUNE DI SANT'AGATA	164	CDC SCUOLE PRIMARIE	CDR001	DIRETTORE GENERALE / COORDINATORE OPERATIVO	1
0077UE	TRASFERIMENTI DI CAPITALI DA ALTRI ENTI SETTORE PUBBLICO	4412	TRASFERIMENTI DI CAPITALE DA UNIONI DEI COMUNI	86	CDC AMBIENTE	CDR101	RESPONSABILE PROGETTI EUROPEI	26
0077UE	TRASFERIMENTI DI CAPITALI DA ALTRI ENTI SETTORE PUBBLICO	4412	TRASFERIMENTI DI CAPITALE DA UNIONI DEI COMUNI	86	CDC AMBIENTE	CDR101	RESPONSABILE PROGETTI EUROPEI	1
0077UE	TRASFERIMENTI DI CAPITALI DA ALTRI ENTI SETTORE PUBBLICO	4412	TRASFERIMENTI DI CAPITALE DA UNIONI DEI COMUNI	86	CDC AMBIENTE	CDR101	RESPONSABILE PROGETTI EUROPEI	3
							TOTALI	39

<i>Tit.</i>	<i>Classificazione DPCM 28 dicembre 2011</i>	<i>Accertamenti</i>
1	Entrate correnti di natura tributaria, contributiva e perequativa	-
2	Trasferimenti correnti	-
3	Entrate extratributarie	-
4	Entrate in conto capitale	393.212,91
5	Entrate da riduzione di attività finanziarie	-
6	Accensione di prestiti	-
7	Anticipazioni da istituto tesoriere/cassiere	-
9	Entrate per partite di giro	-
	Totale	393.212,91
	Descrizione	FONTI DI FINANZIAMENTO
	Entrate in conto capitale (Titolo IV)	393.212,91
	Entrata corrente destinata al finanziamento di spese in conto capitale	579.841,40
	Fondo pluriennale vincolato per spese in conto capitale - reinvestimento nell'esercizio	432.709,98
	Utilizzo avanzo amministrazione per spesa in conto capitale	310.365,82
	Totale	1.322.917,20
	TOTALE FONTI DI FINANZIAMENTO SPESE IN CONTO CAPITALE	1.716.130,11
	<i>Impieghi in conto capitale</i>	<i>1.175.503,59</i>
	SALDO FONTI E IMPIEGHI	540.626,52
<i>Articolo</i>	<i>Entrate in conto capitale (Titolo IV)</i>	<i>FONTI DI FINANZIAMENTO</i>
	TRASFERIMENTI DI CAPITALE DALLA REGIONE/PROVINCIA AUTONOMA	
4301	SENZA VINCOLO DI DESTINAZIONE	-
4303	ALTRI TRASFERIMENTI DI CAPITALE CON VINCOLO DI DESTINAZIONE	14.785,32
4412	TRASFERIMENTI DI CAPITALE DA UNIONI DEI COMUNI	306.849,45
4423	TRASFERIMENTO IN CONTO CAPITALE COMUNE DI BAGNARA	6.500,00
4429	TRASFERIMENTO IN CONTO CAPITALE COMUNE DI SANT'AGATA	65.078,14
	TOTALE	393.212,91
<i>CDG</i>	<i>Gestione corrente per centro di costo CDG</i>	<i>FONTI DI FINANZIAMENTO</i>
86	Ambiente	306.849,45
112	Polizia locale	14.785,32
164	Scuole primarie	66.828,14
165	Scuole medie inferiori	4.750,00
	Totale gestione corrente per centro di costo	393.212,91
	Gestione del territorio	306.849,45
	Sicurezza	14.785,32
	Servizi educativi	71.578,14
	RIEPILOGO BILANCIO	393.212,91

Impieghi in conto capitale										
UEP:Capitolo	FPV	UEP:Descrizione Capitolo	UEP:Articolo	UEP:Descrizione Articolo	UEP:C.d.G.	UEP:Descrizione C.d.G.	UEP:C.d.R.	UEP:Descrizione C.d.R.	Anno	Descrizione Impegno di
9005UR	UR	ACQUISIZIONE DI BENI IMMOBILI SEGRETARIA GENERALE, PERSONALE E ORGANIZZAZIONE		FABBRICATI CIVILI AD USO ABITATIVO, COMMERCIALE E 7 ISTITUZIONALE		CDC PROTOCOLLO E 23 ARCHIVIO	CDR043	RESP. PATRIMONIO	2019	INCARICO PROFESSION PROGETTAZIONE LAVO DEPOSITO
9006UR	UR	ACQUISIZIONE DI BENI IMMOBILI SEGRETARIA GENERALE, PERSONALE E ORGANIZZAZIONE		FABBRICATI CIVILI AD USO ABITATIVO, COMMERCIALE E 7 ISTITUZIONALE		CDC PROTOCOLLO E 23 ARCHIVIO	CDR043	RESP. PATRIMONIO	2019	AFFIDAMENTO INCARIC PROFESSIONALE PER C SICUREZZA D. LGS. 81/ COMPLETAMENTO ARC STRALCIO
9468UE	UE	ACQUISIZIONE BENI MOBILI, MACCHINE E ATTREZZATURE TECNICO SCIENTIFICHE	B467	POSTAZIONI DI LAVORO		62 CDC INFORMATICA	CDR017	RESP. SERVIZIO INFORMATICA	2019	ACQUISTO PC E MONIT ADESIONE CONVENZIO
9468UE	UE	ACQUISIZIONE BENI MOBILI, MACCHINE E ATTREZZATURE TECNICO SCIENTIFICHE	B467	POSTAZIONI DI LAVORO		62 CDC INFORMATICA	CDR017	RESP. SERVIZIO INFORMATICA	2019	ACQUISTO N. 7 PC NOT
9468UE	UE	ACQUISIZIONE BENI MOBILI, MACCHINE E ATTREZZATURE TECNICO SCIENTIFICHE	B467	POSTAZIONI DI LAVORO		62 CDC INFORMATICA	CDR017	RESP. SERVIZIO INFORMATICA	2019	TELEFONI IP
9468UE	UE	ACQUISIZIONE BENI MOBILI, MACCHINE E ATTREZZATURE TECNICO SCIENTIFICHE	B467	POSTAZIONI DI LAVORO		62 CDC INFORMATICA	CDR017	RESP. SERVIZIO INFORMATICA	2019	VIDEOPROIETTORE
9468UE	UE	ACQUISIZIONE BENI MOBILI, MACCHINE E ATTREZZATURE TECNICO SCIENTIFICHE	B467	POSTAZIONI DI LAVORO		62 CDC INFORMATICA	CDR017	RESP. SERVIZIO INFORMATICA	2019	VIDEOPROIETTORE
9468UE	UE	ACQUISIZIONE BENI MOBILI, MACCHINE E ATTREZZATURE TECNICO SCIENTIFICHE	B467	POSTAZIONI DI LAVORO		62 CDC INFORMATICA	CDR017	RESP. SERVIZIO INFORMATICA	2019	FORNITURA N. 2 MACB SONORA
9468UE	UE	ACQUISIZIONE BENI MOBILI, MACCHINE E ATTREZZATURE TECNICO SCIENTIFICHE	B467	POSTAZIONI DI LAVORO		62 CDC INFORMATICA	CDR017	RESP. SERVIZIO INFORMATICA	2019	ACQUISTO STAMPANTI A
9468UE	UE	ACQUISIZIONE BENI MOBILI, MACCHINE E ATTREZZATURE TECNICO SCIENTIFICHE	B467	POSTAZIONI DI LAVORO		62 CDC INFORMATICA	CDR017	RESP. SERVIZIO INFORMATICA	2019	ACQUISTO HARDWARE DI LAVORO
9468UE	UE	ACQUISIZIONE BENI MOBILI, MACCHINE E ATTREZZATURE TECNICO SCIENTIFICHE	B467	POSTAZIONI DI LAVORO		62 CDC INFORMATICA	CDR017	RESP. SERVIZIO INFORMATICA	2019	ACQUISTO STAMPANTI
9468UE	UE	ACQUISIZIONE BENI MOBILI, MACCHINE E ATTREZZATURE TECNICO SCIENTIFICHE	B467	POSTAZIONI DI LAVORO		62 CDC INFORMATICA	CDR017	RESP. SERVIZIO INFORMATICA	2019	ACQUISTO N. 20 PC E F
9468UE	UE	ACQUISIZIONE BENI MOBILI, MACCHINE E ATTREZZATURE TECNICO SCIENTIFICHE	B467	POSTAZIONI DI LAVORO		62 CDC INFORMATICA	CDR017	RESP. SERVIZIO INFORMATICA	2019	ACQUISTO MATERIALE LAVORO
9468UE	UE	ACQUISIZIONE BENI MOBILI, MACCHINE E ATTREZZATURE TECNICO SCIENTIFICHE	B467	POSTAZIONI DI LAVORO		62 CDC INFORMATICA	CDR017	RESP. SERVIZIO INFORMATICA	2019	FORNITURA N. 20 PC D
9468UE	UE	ACQUISIZIONE BENI MOBILI, MACCHINE E ATTREZZATURE TECNICO SCIENTIFICHE	B467	POSTAZIONI DI LAVORO		62 CDC INFORMATICA	CDR017	RESP. SERVIZIO INFORMATICA	2019	ACQUISTO POSTZIOINI
9468UE	UE	ACQUISIZIONE BENI MOBILI, MACCHINE E ATTREZZATURE TECNICO SCIENTIFICHE	B467	POSTAZIONI DI LAVORO		62 CDC INFORMATICA	CDR017	RESP. SERVIZIO INFORMATICA	2019	ACQUISTO N. 20 PE DE ACQUISTO N. 5 NOTEB ADESIONE A CNOVENZ
9468UE	UE	ACQUISIZIONE BENI MOBILI, MACCHINE E ATTREZZATURE TECNICO SCIENTIFICHE	B467	POSTAZIONI DI LAVORO		62 CDC INFORMATICA	CDR017	RESP. SERVIZIO INFORMATICA	2019	INTERCENT_ER
9468UE	UE	ACQUISIZIONE BENI MOBILI, MACCHINE E ATTREZZATURE TECNICO SCIENTIFICHE	B467	POSTAZIONI DI LAVORO		62 CDC INFORMATICA	CDR017	RESP. SERVIZIO INFORMATICA	2019	HARDWARE VARIO PEI LAVORO
9468UE	UE	ACQUISIZIONE BENI MOBILI, MACCHINE E ATTREZZATURE TECNICO SCIENTIFICHE	B467	POSTAZIONI DI LAVORO		62 CDC INFORMATICA	CDR017	RESP. SERVIZIO INFORMATICA	2019	ACQUISTO PERSONAL BIBLIOTECHE DEI COM

Impieghi in conto capitale										
UEP:Capitolo	FPV	UEP:Descrizione Capitolo	UEP:Articolo	UEP:Descrizione Articolo	UEP:C.d.G.	UEP:Descrizione C.d.G.	UEP:C.d.R.	UEP:Descrizione C.d.R.	Anno	Descrizione Impegno d
9468UE	UE	ACQUISIZIONE BENI MOBILI, MACCHINE E ATTREZZATURE TECNICO SCIENTIFICHE	B467	POSTAZIONI DI LAVORO	62	CDC INFORMATICA	CDR017	RESP. SERVIZIO INFORMATICA	2019	ACQUISTO SMART TV I BIBLIOTECHE DEI COM
9468UE	UE	ACQUISIZIONE BENI MOBILI, MACCHINE E ATTREZZATURE TECNICO SCIENTIFICHE	B467	POSTAZIONI DI LAVORO	62	CDC INFORMATICA	CDR017	RESP. SERVIZIO INFORMATICA	2019	ACQUISTO POSTAZIONI VERLICCHI
9468UE	UE	ACQUISIZIONE BENI MOBILI, MACCHINE E ATTREZZATURE TECNICO SCIENTIFICHE	B467	POSTAZIONI DI LAVORO	62	CDC INFORMATICA	CDR017	RESP. SERVIZIO INFORMATICA	2019	POSTAZIONI DI LAVORO VERLICCHI
9468UE	UE	ACQUISIZIONE BENI MOBILI, MACCHINE E ATTREZZATURE TECNICO SCIENTIFICHE	B467	POSTAZIONI DI LAVORO	62	CDC INFORMATICA	CDR017	RESP. SERVIZIO INFORMATICA	2019	POSTAZIONI DI LAVORO VERLICCHI
9468UE	UE	ACQUISIZIONE BENI MOBILI, MACCHINE E ATTREZZATURE TECNICO SCIENTIFICHE	B467	POSTAZIONI DI LAVORO	62	CDC INFORMATICA	CDR017	RESP. SERVIZIO INFORMATICA	2019	VIDEOPROIETTORE PE
9468UE	UE	ACQUISIZIONE BENI MOBILI, MACCHINE E ATTREZZATURE TECNICO SCIENTIFICHE	B467	POSTAZIONI DI LAVORO	62	CDC INFORMATICA	CDR017	RESP. SERVIZIO INFORMATICA	2019	FORNITURA OSTAZIONI VILLA VERLICCHI
9468UE	UE	ACQUISIZIONE BENI MOBILI, MACCHINE E ATTREZZATURE TECNICO SCIENTIFICHE	B467	POSTAZIONI DI LAVORO	62	CDC INFORMATICA	CDR017	RESP. SERVIZIO INFORMATICA	2019	POSTAZIONI DI LAVORO VERLICCHI
9468UE	UE	ACQUISIZIONE BENI MOBILI, MACCHINE E ATTREZZATURE TECNICO SCIENTIFICHE	B467	POSTAZIONI DI LAVORO	62	CDC INFORMATICA	CDR017	RESP. SERVIZIO INFORMATICA	2019	FORNITURA PORTATILI
9468UE	UE	ACQUISIZIONE BENI MOBILI, MACCHINE E ATTREZZATURE TECNICO SCIENTIFICHE	C467	PERIFERICHE	62	CDC INFORMATICA	CDR017	RESP. SERVIZIO INFORMATICA	2019	PERIFERICHE (Ex imp.
9468UE	UE	ACQUISIZIONE BENI MOBILI, MACCHINE E ATTREZZATURE TECNICO SCIENTIFICHE	C467	PERIFERICHE	62	CDC INFORMATICA	CDR017	RESP. SERVIZIO INFORMATICA	2019	SCHERMI DI PROIEZIONE
9468UE	UE	ACQUISIZIONE BENI MOBILI, MACCHINE E ATTREZZATURE TECNICO SCIENTIFICHE	C467	PERIFERICHE	62	CDC INFORMATICA	CDR017	RESP. SERVIZIO INFORMATICA	2019	SCHERMI DI PROIEZIONE
9472UE	UE	ACQUISIZIONE DI BENI MOBILI, MACCHINE E ATTREZZATURE TECNICO-SCIENTIFICHE ALTRI SERVIZI GENERALI	D467	APPARATI DI TELECOMUNICAZIONE	62	CDC INFORMATICA	CDR017	RESP. SERVIZIO INFORMATICA	2019	ACQUISTO SWITCH R
9472UE	UE	ACQUISIZIONE DI BENI MOBILI, MACCHINE E ATTREZZATURE TECNICO-SCIENTIFICHE ALTRI SERVIZI GENERALI	D467	APPARATI DI TELECOMUNICAZIONE	62	CDC INFORMATICA	CDR017	RESP. SERVIZIO INFORMATICA	2019	FORNITURA APPARATI TELECOMUNICAZIONE 2091/1/2018)
9472UE	UE	ACQUISIZIONE DI BENI MOBILI, MACCHINE E ATTREZZATURE TECNICO-SCIENTIFICHE ALTRI SERVIZI GENERALI	D467	APPARATI DI TELECOMUNICAZIONE	62	CDC INFORMATICA	CDR017	RESP. SERVIZIO INFORMATICA	2019	APPARATI DI TELECOMUNICAZIONE (imp. 2481/1/2018)
9472UE	UE	ACQUISIZIONE DI BENI MOBILI, MACCHINE E ATTREZZATURE TECNICO-SCIENTIFICHE ALTRI SERVIZI GENERALI	D467	APPARATI DI TELECOMUNICAZIONE	62	CDC INFORMATICA	CDR017	RESP. SERVIZIO INFORMATICA	2019	FORNITURA SWITCH (
9472UE	UE	ACQUISIZIONE DI BENI MOBILI, MACCHINE E ATTREZZATURE TECNICO-SCIENTIFICHE ALTRI SERVIZI GENERALI	D467	APPARATI DI TELECOMUNICAZIONE	62	CDC INFORMATICA	CDR017	RESP. SERVIZIO INFORMATICA	2019	APPARATI DI TELECOMUNICAZIONE
9472UE	UE	ACQUISIZIONE DI BENI MOBILI, MACCHINE E ATTREZZATURE TECNICO-SCIENTIFICHE ALTRI SERVIZI GENERALI	D467	APPARATI DI TELECOMUNICAZIONE	62	CDC INFORMATICA	CDR017	RESP. SERVIZIO INFORMATICA	2019	APPARATI DI TELECOMUNICAZIONE

Impieghi in conto capitale										
UEP:Capitolo	FPV	UEP:Descrizione Capitolo	UEP:Articolo	UEP:Descrizione Articolo	UEP:C.d.G.	UEP:Descrizione C.d.G.	UEP:C.d.R.	UEP:Descrizione C.d.R.	Anno	Descrizione Impegno di
9472UE	UE	ACQUISIZIONE DI BENI MOBILI, MACCHINE E ATTREZZATURE TECNICO-SCIENTIFICHE ALTRI SERVIZI GENERALI	D467	APPARATI DI TELECOMUNICAZIONE	62	CDC INFORMATICA	CDR017	RESP. SERVIZIO INFORMATICA	2019	FORNITURA N. 3 SWITCH POTENZIAMENTO ED A INFRASTRUTTURA DAT
9472UE	UE	ACQUISIZIONE DI BENI MOBILI, MACCHINE E ATTREZZATURE TECNICO-SCIENTIFICHE ALTRI SERVIZI GENERALI	D467	APPARATI DI TELECOMUNICAZIONE	62	CDC INFORMATICA	CDR017	RESP. SERVIZIO INFORMATICA	2019	ACQUISTO APPARATI C RICONZIONATI
9472UE	UE	ACQUISIZIONE DI BENI MOBILI, MACCHINE E ATTREZZATURE TECNICO-SCIENTIFICHE ALTRI SERVIZI GENERALI	D467	APPARATI DI TELECOMUNICAZIONE	62	CDC INFORMATICA	CDR017	RESP. SERVIZIO INFORMATICA	2019	ACQUISTO APPARATI E TELECOMUNICAZIONE
9472UE	UE	ACQUISIZIONE DI BENI MOBILI, MACCHINE E ATTREZZATURE TECNICO-SCIENTIFICHE ALTRI SERVIZI GENERALI	D467	APPARATI DI TELECOMUNICAZIONE	62	CDC INFORMATICA	CDR017	RESP. SERVIZIO INFORMATICA	2019	AQUISTO SWITCH PER
9472UE	UE	ACQUISIZIONE DI BENI MOBILI, MACCHINE E ATTREZZATURE TECNICO-SCIENTIFICHE ALTRI SERVIZI GENERALI	D467	APPARATI DI TELECOMUNICAZIONE	62	CDC INFORMATICA	CDR017	RESP. SERVIZIO INFORMATICA	2019	ACQUISTO SWITCH RIC
9472UE	UE	ACQUISIZIONE DI BENI MOBILI, MACCHINE E ATTREZZATURE TECNICO-SCIENTIFICHE ALTRI SERVIZI GENERALI	D467	APPARATI DI TELECOMUNICAZIONE	62	CDC INFORMATICA	CDR017	RESP. SERVIZIO INFORMATICA	2019	FORNITURA SWITCH
9472UE	UE	ACQUISIZIONE DI BENI MOBILI, MACCHINE E ATTREZZATURE TECNICO-SCIENTIFICHE ALTRI SERVIZI GENERALI	D467	APPARATI DI TELECOMUNICAZIONE	62	CDC INFORMATICA	CDR017	RESP. SERVIZIO INFORMATICA	2019	ACQUISTO APPARATI I TELECOMUNICAZIONE
9472UE	UE	ACQUISIZIONE DI BENI MOBILI, MACCHINE E ATTREZZATURE TECNICO-SCIENTIFICHE ALTRI SERVIZI GENERALI	D467	APPARATI DI TELECOMUNICAZIONE	62	CDC INFORMATICA	CDR017	RESP. SERVIZIO INFORMATICA	2019	ACQUISTO APPARATI I TELECOMUNICAZIONE
9472UE	UE	ACQUISIZIONE DI BENI MOBILI, MACCHINE E ATTREZZATURE TECNICO-SCIENTIFICHE ALTRI SERVIZI GENERALI	D467	APPARATI DI TELECOMUNICAZIONE	62	CDC INFORMATICA	CDR017	RESP. SERVIZIO INFORMATICA	2019	APPARATI DI TELECON
9472UE	UE	ACQUISIZIONE DI BENI MOBILI, MACCHINE E ATTREZZATURE TECNICO-SCIENTIFICHE ALTRI SERVIZI GENERALI	D467	APPARATI DI TELECOMUNICAZIONE	62	CDC INFORMATICA	CDR017	RESP. SERVIZIO INFORMATICA	2019	APPARATI DI TELECON
9472UE	UE	ACQUISIZIONE DI BENI MOBILI, MACCHINE E ATTREZZATURE TECNICO-SCIENTIFICHE ALTRI SERVIZI GENERALI	D467	APPARATI DI TELECOMUNICAZIONE	62	CDC INFORMATICA	CDR017	RESP. SERVIZIO INFORMATICA	2019	ACQUISTO HARDWAR VERLICCHI
9472UE	UE	ACQUISIZIONE DI BENI MOBILI, MACCHINE E ATTREZZATURE TECNICO-SCIENTIFICHE ALTRI SERVIZI GENERALI	D467	APPARATI DI TELECOMUNICAZIONE	62	CDC INFORMATICA	CDR017	RESP. SERVIZIO INFORMATICA	2019	ACQUISTO APPARATI TELECOMUNICAZIONE VERLICCHI
9472UE	UE	ACQUISIZIONE DI BENI MOBILI, MACCHINE E ATTREZZATURE TECNICO-SCIENTIFICHE ALTRI SERVIZI GENERALI	D467	APPARATI DI TELECOMUNICAZIONE	62	CDC INFORMATICA	CDR017	RESP. SERVIZIO INFORMATICA	2019	FORNITURA SISTEMA VERLICCHI
9472UE	UE	ACQUISIZIONE DI BENI MOBILI, MACCHINE E ATTREZZATURE TECNICO-SCIENTIFICHE ALTRI SERVIZI GENERALI	D467	APPARATI DI TELECOMUNICAZIONE	62	CDC INFORMATICA	CDR017	RESP. SERVIZIO INFORMATICA	2019	FORNITURA ACCESS
9472UE	UE	ACQUISIZIONE DI BENI MOBILI, MACCHINE E ATTREZZATURE TECNICO-SCIENTIFICHE ALTRI SERVIZI GENERALI	467	HARDWARE	62	CDC INFORMATICA	CDR017	RESP. SERVIZIO INFORMATICA	2019	ACQUISTO UPS COME

Impieghi in conto capitale										
UEP:Capitolo	FPV	UEP:Descrizione Capitolo	UEP:Articolo	UEP:Descrizione Articolo	UEP:C.d.G.	UEP:Descrizione C.d.G.	UEP:C.d.R.	UEP:Descrizione C.d.R.	Anno	Descrizione Impegno
9472UE	UE	ACQUISIZIONE DI BENI MOBILI, MACCHINE E ATTREZZATURE TECNICO-SCIENTIFICHE ALTRI SERVIZI GENERALI	467	HARDWARE	62	CDC INFORMATICA	CDR017	RESP. SERVIZIO INFORMATICA	2019	ACQUISTO UPS COML
9472UE	UE	ACQUISIZIONE DI BENI MOBILI, MACCHINE E ATTREZZATURE TECNICO-SCIENTIFICHE ALTRI SERVIZI GENERALI	467	HARDWARE	62	CDC INFORMATICA	CDR017	RESP. SERVIZIO INFORMATICA	2019	ACQUISTO UPS COML
9472UE	UE	ACQUISIZIONE DI BENI MOBILI, MACCHINE E ATTREZZATURE TECNICO-SCIENTIFICHE ALTRI SERVIZI GENERALI	467	HARDWARE	62	CDC INFORMATICA	CDR017	RESP. SERVIZIO INFORMATICA	2019	ACQUISTO UPS COML
9472UE	UE	ACQUISIZIONE DI BENI MOBILI, MACCHINE E ATTREZZATURE TECNICO-SCIENTIFICHE ALTRI SERVIZI GENERALI	467	HARDWARE	62	CDC INFORMATICA	CDR017	RESP. SERVIZIO INFORMATICA	2019	ACQUISTO UPS COML LOMBARDA
9472UE	UE	ACQUISIZIONE DI BENI MOBILI, MACCHINE E ATTREZZATURE TECNICO-SCIENTIFICHE ALTRI SERVIZI GENERALI	467	HARDWARE	62	CDC INFORMATICA	CDR017	RESP. SERVIZIO INFORMATICA	2019	ACQUISTO UPS COML
9472UE	UE	ACQUISIZIONE DI BENI MOBILI, MACCHINE E ATTREZZATURE TECNICO-SCIENTIFICHE ALTRI SERVIZI GENERALI	467	HARDWARE	62	CDC INFORMATICA	CDR017	RESP. SERVIZIO INFORMATICA	2019	ACQUISTO N. 10 HARE
9472UE	UE	ACQUISIZIONE DI BENI MOBILI, MACCHINE E ATTREZZATURE TECNICO-SCIENTIFICHE ALTRI SERVIZI GENERALI	468	ACQUISIZIONE O REALIZZAZIONE SOFTWARE	62	CDC INFORMATICA	CDR017	RESP. SERVIZIO INFORMATICA	2019	MODULO SOFTWARE FATTURAZIONE ELET
9472UE	UE	ACQUISIZIONE DI BENI MOBILI, MACCHINE E ATTREZZATURE TECNICO-SCIENTIFICHE ALTRI SERVIZI GENERALI	468	ACQUISIZIONE O REALIZZAZIONE SOFTWARE	62	CDC INFORMATICA	CDR017	RESP. SERVIZIO INFORMATICA	2019	MODULI AGGIUNTIVI P
9472UE	UE	ACQUISIZIONE DI BENI MOBILI, MACCHINE E ATTREZZATURE TECNICO-SCIENTIFICHE ALTRI SERVIZI GENERALI	468	ACQUISIZIONE O REALIZZAZIONE SOFTWARE	62	CDC INFORMATICA	CDR017	RESP. SERVIZIO INFORMATICA	2019	SOFTWARE GESTIONI SICUREZZA (ex Imp. 24
9472UE	UE	ACQUISIZIONE DI BENI MOBILI, MACCHINE E ATTREZZATURE TECNICO-SCIENTIFICHE ALTRI SERVIZI GENERALI	468	ACQUISIZIONE O REALIZZAZIONE SOFTWARE	62	CDC INFORMATICA	CDR017	RESP. SERVIZIO INFORMATICA	2019	MODULO SOFTWARE COMUNE DI BAGNACA
9472UE	UE	ACQUISIZIONE DI BENI MOBILI, MACCHINE E ATTREZZATURE TECNICO-SCIENTIFICHE ALTRI SERVIZI GENERALI	468	ACQUISIZIONE O REALIZZAZIONE SOFTWARE	62	CDC INFORMATICA	CDR017	RESP. SERVIZIO INFORMATICA	2019	ACQUISTO LICENZA M STANDARD (Determina 16/9/2019)
9472UE	UE	ACQUISIZIONE DI BENI MOBILI, MACCHINE E ATTREZZATURE TECNICO-SCIENTIFICHE ALTRI SERVIZI GENERALI	468	ACQUISIZIONE O REALIZZAZIONE SOFTWARE	62	CDC INFORMATICA	CDR017	RESP. SERVIZIO INFORMATICA	2019	ACQUISTO LICENZA S CAMTASIA
9472UE	UE	ACQUISIZIONE DI BENI MOBILI, MACCHINE E ATTREZZATURE TECNICO-SCIENTIFICHE ALTRI SERVIZI GENERALI	468	ACQUISIZIONE O REALIZZAZIONE SOFTWARE	62	CDC INFORMATICA	CDR017	RESP. SERVIZIO INFORMATICA	2019	MODULO SOFTWARE A
9472UE	UE	ACQUISIZIONE DI BENI MOBILI, MACCHINE E ATTREZZATURE TECNICO-SCIENTIFICHE ALTRI SERVIZI GENERALI	468	ACQUISIZIONE O REALIZZAZIONE SOFTWARE	62	CDC INFORMATICA	CDR017	RESP. SERVIZIO INFORMATICA	2019	MANAGEENGINE DES SECURE GATEWAY AC
9472UE	UE	ACQUISIZIONE DI BENI MOBILI, MACCHINE E ATTREZZATURE TECNICO-SCIENTIFICHE ALTRI SERVIZI GENERALI	468	ACQUISIZIONE O REALIZZAZIONE SOFTWARE	62	CDC INFORMATICA	CDR017	RESP. SERVIZIO INFORMATICA	2019	FORNITURA DI SOFTWA GESTIONE DI TUTTE L INTERNET DELLE BIBL COMUNI ADERENTI AL

Impieghi in conto capitale										
UEP:Capitolo	FPV	UEP:Descrizione Capitolo	UEP:Articolo	UEP:Descrizione Articolo	UEP:C.d.G.	UEP:Descrizione C.d.G.	UEP:C.d.R.	UEP:Descrizione C.d.R.	Anno	Descrizione Impegno d
9472UE	UE	ACQUISIZIONE DI BENI MOBILI, MACCHINE E ATTREZZATURE TECNICO-SCIENTIFICHE ALTRI SERVIZI GENERALI	468	ACQUISIZIONE O REALIZZAZIONE SOFTWARE	62	CDC INFORMATICA	CDR017	RESP. SERVIZIO INFORMATICA	2019	MODULO SOFTWARE II SOSIA E IRIDE
9472UE	UE	ACQUISIZIONE DI BENI MOBILI, MACCHINE E ATTREZZATURE TECNICO-SCIENTIFICHE ALTRI SERVIZI GENERALI	465	MOBILI,MACCHINARI E ATTREZZATURE	15	CDC SERVIZI GENERALI	CDR015	RESP. SERVIZIO ACQUISTI	2019	FORNITURA DI UNA PC OPERATIVA PER UFFIC DEI COMUNI DELLA BA
9472UE	UE	ACQUISIZIONE DI BENI MOBILI, MACCHINE E ATTREZZATURE TECNICO-SCIENTIFICHE ALTRI SERVIZI GENERALI	465	MOBILI,MACCHINARI E ATTREZZATURE	15	CDC SERVIZI GENERALI	CDR015	RESP. SERVIZIO ACQUISTI	2019	AFFIDAMENTO DELLA I POLTRONCINE OPERA SERVIZI DELL'UNIONE BASSA ROMAGNA
9472UE	UE	ACQUISIZIONE DI BENI MOBILI, MACCHINE E ATTREZZATURE TECNICO-SCIENTIFICHE ALTRI SERVIZI GENERALI	465	MOBILI,MACCHINARI E ATTREZZATURE	15	CDC SERVIZI GENERALI	CDR015	RESP. SERVIZIO ACQUISTI	2019	CUP:J49E19000920004 ARREDI VARI (SCRIVAN ARMADIO)
9472UE	UE	ACQUISIZIONE DI BENI MOBILI, MACCHINE E ATTREZZATURE TECNICO-SCIENTIFICHE ALTRI SERVIZI GENERALI	465	MOBILI,MACCHINARI E ATTREZZATURE	15	CDC SERVIZI GENERALI	CDR015	RESP. SERVIZIO ACQUISTI	2019	CUP:J49E19000920004/ FORNITURA DI NR 3 CL L'AREA WELFARE
9472UE	UE	ACQUISIZIONE DI BENI MOBILI, MACCHINE E ATTREZZATURE TECNICO-SCIENTIFICHE ALTRI SERVIZI GENERALI	F465	MACCHINE PER UFFICIO	15	CDC SERVIZI GENERALI	CDR015	RESP. SERVIZIO ACQUISTI	2019	FORNITURA CALCOLA' CUP: J49E19000290004
9472UE	UE	ACQUISIZIONE DI BENI MOBILI, MACCHINE E ATTREZZATURE TECNICO-SCIENTIFICHE ALTRI SERVIZI GENERALI	F465	MACCHINE PER UFFICIO	15	CDC SERVIZI GENERALI	CDR015	RESP. SERVIZIO ACQUISTI	2019	FORNITURA DISTRUGG PLASTIFICATRICE(CUP
9472UR	UR	ACQUISIZIONE DI BENI MOBILI, MACCHINE E ATTREZZATURE TECNICO-SCIENTIFICHE ALTRI SERVIZI GENERALI	467	HARDWARE	62	CDC INFORMATICA	CDR017	RESP. SERVIZIO INFORMATICA	2019	LAVORI MESSA IN SICI INFORMATICA
9472UR	UR	ACQUISIZIONE DI BENI MOBILI, MACCHINE E ATTREZZATURE TECNICO-SCIENTIFICHE ALTRI SERVIZI GENERALI	467	HARDWARE	62	CDC INFORMATICA	CDR017	RESP. SERVIZIO INFORMATICA	2019	ROCCA ESTENSE - INT TECNOLOGICI PER LA SICUREZZA DEL SISTE DELL'UNIONE DEI COM ROMAGNA - AFFIDAME ATTIVITA' DI COORDIN. SICUREZZ
9472UR	UR	ACQUISIZIONE DI BENI MOBILI, MACCHINE E ATTREZZATURE TECNICO-SCIENTIFICHE ALTRI SERVIZI GENERALI	467	HARDWARE	62	CDC INFORMATICA	CDR043	RESP. PATRIMONIO	2019	PROGETTAZIONE ESE PRATICA PREVENZION INTERVENTI TECNOLC SICUREZZA DEL SISTE ROCCA ESTENSE LUG
9472UE	UE	ACQUISIZIONE DI BENI MOBILI, MACCHINE E ATTREZZATURE TECNICO-SCIENTIFICHE ALTRI SERVIZI GENERALI	471	ALTRI BENI MATERIALI	15	CDC SERVIZI GENERALI	CDR015	RESP. SERVIZIO ACQUISTI	2019	CUP:J49E19000420004 VENTILATORI A PIANT/ UNIONE
9487UE	UE	ACQUISIZIONE DI BENI MOBILI, MACCHINE E ATTREZZATURE TECNICO-SCIENTIFICHE POLIZIA MUNICIPALE	464	MEZZI DI TRASPORTO	112	CDC POLIZIA LOCALE	CDR028	RESP. POLIZIA MUNICIPALE	2019	SERVIZIO POLIZIA LOC AFFIDAMENTO FORNI AUTOVETTURE CITRO S&S FEEL
9487UE	UE	ACQUISIZIONE DI BENI MOBILI, MACCHINE E ATTREZZATURE TECNICO-SCIENTIFICHE POLIZIA MUNICIPALE	464	MEZZI DI TRASPORTO	112	CDC POLIZIA LOCALE	CDR028	RESP. POLIZIA MUNICIPALE	2019	SERVIZIO POLIZIA LOC AFFIDAMENTO FORNI ALLESTIMENTO TECNI N. 2 AUTOVETTURE CI

Impieghi in conto capitale										
UEP:Capitolo	FPV	UEP:Descrizione Capitolo	UEP:Articolo	UEP:Descrizione Articolo	UEP:C.d.G.	UEP:Descrizione C.d.G.	UEP:C.d.R.	UEP:Descrizione C.d.R.	Anno	Descrizione Impegno di
9487UE	UE	ACQUISIZIONE DI BENI MOBILI, MACCHINE E ATTREZZATURE TECNICO-SCIENTIFICHE POLIZIA MUNICIPALE	F462	ACQUISIZIONE DI BENI MOBILI, MACCHINE E ATTREZZATURE TECNICO-SCIENTIFICHE POLIZIA MUNICIPALE	112	CDC POLIZIA LOCALE	CDR028	RESP. POLIZIA MUNICIPALE	2019	SERVIZIO POLIZIA LOC. AFFIDAMENTO DELLA F. BARRIERE STRADALI B. INSTALLARE SU S.S.16 ALFONSINE
9487UE	UE	ACQUISIZIONE DI BENI MOBILI, MACCHINE E ATTREZZATURE TECNICO-SCIENTIFICHE POLIZIA MUNICIPALE	F462	ACQUISIZIONE DI BENI MOBILI, MACCHINE E ATTREZZATURE TECNICO-SCIENTIFICHE POLIZIA MUNICIPALE	112	CDC POLIZIA LOCALE	CDR028	RESP. POLIZIA MUNICIPALE	2019	SERVIZIO POLIZIA MUN. FORNITURA ED INSTAL. DOCUMENTATORE VID. SEMAFORICHE REDVO (2018/1792/1)
9487UE	UE	ACQUISIZIONE DI BENI MOBILI, MACCHINE E ATTREZZATURE TECNICO-SCIENTIFICHE POLIZIA MUNICIPALE	F462	ACQUISIZIONE DI BENI MOBILI, MACCHINE E ATTREZZATURE TECNICO-SCIENTIFICHE POLIZIA MUNICIPALE	112	CDC POLIZIA LOCALE	CDR028	RESP. POLIZIA MUNICIPALE	2019	IMP. FORNITURA E INST. IMPLEMENTAZIONE MC PER RILEVAZIONE COF SINISTRA PER DOCUM. DI INFRAZIONE SEMAF (2018/2145/1)
9487UE	UE	ACQUISIZIONE DI BENI MOBILI, MACCHINE E ATTREZZATURE TECNICO-SCIENTIFICHE POLIZIA MUNICIPALE	F462	ACQUISIZIONE DI BENI MOBILI, MACCHINE E ATTREZZATURE TECNICO-SCIENTIFICHE POLIZIA MUNICIPALE	112	CDC POLIZIA LOCALE	CDR028	RESP. POLIZIA MUNICIPALE	2019	SERVIZIO POLIZIA LOC. AFFIDAMENTO FORNIT. DISSUASORI DELLA VE "PREVELOX" DA INST. ADERENTI ALL'UNIONE (2018/2286/1)
9487UE	UE	ACQUISIZIONE DI BENI MOBILI, MACCHINE E ATTREZZATURE TECNICO-SCIENTIFICHE POLIZIA MUNICIPALE	F462	ACQUISIZIONE DI BENI MOBILI, MACCHINE E ATTREZZATURE TECNICO-SCIENTIFICHE POLIZIA MUNICIPALE	112	CDC POLIZIA LOCALE	CDR028	RESP. POLIZIA MUNICIPALE	2019	SERVIZIO POLIZIA MUN. REALIZZAZIONE PLINT PER COLLOCAZIONE P. PREVELOX (Ex imp. 23)
9487UE	UE	ACQUISIZIONE DI BENI MOBILI, MACCHINE E ATTREZZATURE TECNICO-SCIENTIFICHE POLIZIA MUNICIPALE	F462	ACQUISIZIONE DI BENI MOBILI, MACCHINE E ATTREZZATURE TECNICO-SCIENTIFICHE POLIZIA MUNICIPALE	112	CDC POLIZIA LOCALE	CDR028	RESP. POLIZIA MUNICIPALE	2019	SERVIZIO POLIZIA LOC. DELLA FORNITURA DI SAFIR EVOLUTION
9487UE	UE	ACQUISIZIONE DI BENI MOBILI, MACCHINE E ATTREZZATURE TECNICO-SCIENTIFICHE POLIZIA MUNICIPALE	F462	ACQUISIZIONE DI BENI MOBILI, MACCHINE E ATTREZZATURE TECNICO-SCIENTIFICHE POLIZIA MUNICIPALE	112	CDC POLIZIA LOCALE	CDR028	RESP. POLIZIA MUNICIPALE	2019	SERVIZIO POLIZIA LOC. AFFIDAMENTO DELLA TARGA SYSTEM 4.0 M. DOTAZIONE ESCLUSIVA MASSA LOMBARDA
9487UE	UE	ACQUISIZIONE DI BENI MOBILI, MACCHINE E ATTREZZATURE TECNICO-SCIENTIFICHE POLIZIA MUNICIPALE	F462	ACQUISIZIONE DI BENI MOBILI, MACCHINE E ATTREZZATURE TECNICO-SCIENTIFICHE POLIZIA MUNICIPALE	112	CDC POLIZIA LOCALE	CDR028	RESP. POLIZIA MUNICIPALE	2019	SERVIZIO POLIZIA LOC. DI N. 1 STRUMENTAZIONE CONTA TRAFFICO SR. PRESIDIO DI MASSA L.

Impieghi in conto capitale										
UEP:Capitolo	FPV	UEP:Descrizione Capitolo	UEP:Articolo	UEP:Descrizione Articolo	UEP:C.d.G.	UEP:Descrizione C.d.G.	UEP:C.d.R.	UEP:Descrizione C.d.R.	Anno	Descrizione Impegno d
9487UE	UE	ACQUISIZIONE DI BENI MOBILI, MACCHINE E ATTREZZATURE TECNICO-SCIENTIFICHE POLIZIA MUNICIPALE	F462	ACQUISIZIONE DI BENI MOBILI, MACCHINE E ATTREZZATURE TECNICO-SCIENTIFICHE POLIZIA MUNICIPALE	112	CDC POLIZIA LOCALE CDR028		RESP. POLIZIA MUNICIPALE	2019	SERVIZIO POLIZIA LOCALI N. 5 PRETEST PER LA I TASSO ALCOLEMICO "
9487UE	UE	ACQUISIZIONE DI BENI MOBILI, MACCHINE E ATTREZZATURE TECNICO-SCIENTIFICHE POLIZIA MUNICIPALE	467	HARDWARE	112	CDC POLIZIA LOCALE CDR028		RESP. POLIZIA MUNICIPALE	2019	FORNITURA HARDWARE ADEGUAMENTO INFRA PER INSTALLAZIONE C VELOCAR DELLA POLI
9487UE	UE	ACQUISIZIONE DI BENI MOBILI, MACCHINE E ATTREZZATURE TECNICO-SCIENTIFICHE POLIZIA MUNICIPALE	467	HARDWARE	112	CDC POLIZIA LOCALE CDR028		RESP. POLIZIA MUNICIPALE	2019	FORNITURA HARDWARE ADEGUAMENTO INFRA PER INSTALLAZIONE C VELOCAR DELLA POLI
9487UE	UE	ACQUISIZIONE DI BENI MOBILI, MACCHINE E ATTREZZATURE TECNICO-SCIENTIFICHE POLIZIA MUNICIPALE	467	HARDWARE	112	CDC POLIZIA LOCALE CDR028		RESP. POLIZIA MUNICIPALE	2019	SERVIZIO POLIZIA LOCALI DI N. 3 STAZIONI RADIO MTM5400 REMOTIZZATI ALTOPARLANTI ESTER
9487UE	UE	ACQUISIZIONE DI BENI MOBILI, MACCHINE E ATTREZZATURE TECNICO-SCIENTIFICHE POLIZIA MUNICIPALE	467	HARDWARE	112	CDC POLIZIA LOCALE CDR028		RESP. POLIZIA MUNICIPALE	2019	UHF/GPS
9050UR	UR	ACQUISIZIONE DI BENI IMMOBILI POLIZIA MUNICIPALE	4	INFRASTRUTTURE TELEMATICHE	112	CDC POLIZIA LOCALE CDR017		RESP. SERVIZIO INFORMATICA	2019	SERVIZIO POLIZIA LOCALI AFFIDAMENTO FORNITURA PIATTAFORMA INTRAF
9050UR	UR	ACQUISIZIONE DI BENI IMMOBILI POLIZIA MUNICIPALE	4	INFRASTRUTTURE TELEMATICHE	112	CDC POLIZIA LOCALE CDR017		RESP. SERVIZIO INFORMATICA	2019	FORNITURA E POSA IN APPARATI TECNOLOGICI (SOFTWARE) NELL'AMBITO DELLA REALIZZAZIONE DI UN PROGETTO PER LO SVILUPPO DEL TERRITORIO DELL'UNIONE ROMAGNA - COMUNE
9050UE	UE	ACQUISIZIONE DI BENI IMMOBILI POLIZIA MUNICIPALE	4	INFRASTRUTTURE TELEMATICHE	112	CDC POLIZIA LOCALE CDR017		RESP. SERVIZIO INFORMATICA	2019	S. AGATA S. S.
9050UE	UE	ACQUISIZIONE DI BENI IMMOBILI POLIZIA MUNICIPALE	4	INFRASTRUTTURE TELEMATICHE	112	CDC POLIZIA LOCALE CDR017		RESP. SERVIZIO INFORMATICA	2019	AFFIDAMENTO CARTE IMPIANTI VIDEOSORVEGLIANZA
9050UE	UE	ACQUISIZIONE DI BENI IMMOBILI POLIZIA MUNICIPALE	4	INFRASTRUTTURE TELEMATICHE	112	CDC POLIZIA LOCALE CDR017		RESP. SERVIZIO INFORMATICA	2019	ACQUISTO TELECAMERE
9050UE	UE	ACQUISIZIONE DI BENI IMMOBILI POLIZIA MUNICIPALE	4	INFRASTRUTTURE TELEMATICHE	112	CDC POLIZIA LOCALE CDR017		RESP. SERVIZIO INFORMATICA	2019	ACQUISTO ACCESSORI VIDEOSORVEGLIANZA
9050UE	UE	ACQUISIZIONE DI BENI IMMOBILI POLIZIA MUNICIPALE	4	INFRASTRUTTURE TELEMATICHE	112	CDC POLIZIA LOCALE CDR017		RESP. SERVIZIO INFORMATICA	2019	LAVORI RIPRISTINO APPARATI CONTENENTE APPARATI DI CONTROLLO ELETTRICI LETTURA DELLE TARGHE PATRIZIO
9050UE	UE	ACQUISIZIONE DI BENI IMMOBILI POLIZIA MUNICIPALE	4	INFRASTRUTTURE TELEMATICHE	112	CDC POLIZIA LOCALE CDR017		RESP. SERVIZIO INFORMATICA	2019	TELECAMERE E ACCESSORI VIDEOSORVEGLIANZA
9050UE	UE	ACQUISIZIONE DI BENI IMMOBILI POLIZIA MUNICIPALE	4	INFRASTRUTTURE TELEMATICHE	112	CDC POLIZIA LOCALE CDR017		RESP. SERVIZIO INFORMATICA	2019	TELECAMERE E ACCESSORI VIDEOSORVEGLIANZA
9050UE	UE	ACQUISIZIONE DI BENI IMMOBILI POLIZIA MUNICIPALE	4	INFRASTRUTTURE TELEMATICHE	112	CDC POLIZIA LOCALE CDR017		RESP. SERVIZIO INFORMATICA	2019	ACQUISTO TELECAMERE VIDEOSORVEGLIANZA

Impleghi in conto capitale										
UEP:Capitolo	FPV	UEP:Descrizione Capitolo	UEP:Articolo	UEP:Descrizione Articolo	UEP:C.d.G.	UEP:Descrizione C.d.G.	UEP:C.d.R.	UEP:Descrizione C.d.R.	Anno	Descrizione Impegno di
9050UE	UE	ACQUISIZIONE DI BENI IMMOBILI POLIZIA MUNICIPALE	4	INFRASTRUTTURE TELEMATICHE	112	CDC POLIZIA LOCALE	CDR017	RESP. SERVIZIO INFORMATICA	2019	ACQUISTO DISCHI SER VIDEOSORVEGLIANZA
9050UE	UE	ACQUISIZIONE DI BENI IMMOBILI POLIZIA MUNICIPALE	4	INFRASTRUTTURE TELEMATICHE	112	CDC POLIZIA LOCALE	CDR017	RESP. SERVIZIO INFORMATICA	2019	LAVORI POSA FIBRA O VIDEOSORVEGLIANZA
9050UE	UE	ACQUISIZIONE DI BENI IMMOBILI POLIZIA MUNICIPALE	4	INFRASTRUTTURE TELEMATICHE	112	CDC POLIZIA LOCALE	CDR017	RESP. SERVIZIO INFORMATICA	2019	AFFIDAMENTO LAVORI DI UN VARCO PER IL CI ACCESSI PRESSO IL CI BAGNARA DI ROMAGN
9487UE	UE	ACQUISIZIONE DI BENI MOBILI, MACCHINE E ATTREZZATURE TECNICO-SCIENTIFICHE POLIZIA MUNICIPALE	471	ALTRI BENI MATERIALI	112	CDC POLIZIA LOCALE	CDR028	RESP. POLIZIA MUNICIPALE	2019	SERVIZIO POLIZIA LOC AFFIDAMENTO DELLA I PANNELLI BALISTICI E I ANTITAGLIO E ANTIPEF
9487UE	UE	ACQUISIZIONE DI BENI MOBILI, MACCHINE E ATTREZZATURE TECNICO-SCIENTIFICHE POLIZIA MUNICIPALE	468	ACQUISIZIONE O REALIZZAZIONE SOFTWARE	112	CDC POLIZIA LOCALE	CDR028	RESP. POLIZIA MUNICIPALE	2019	SERVIZIO POLIZIA LOC LICENZE D'USO - MOD VSP -ANNO 2019
9487UE	UE	ACQUISIZIONE DI BENI MOBILI, MACCHINE E ATTREZZATURE TECNICO-SCIENTIFICHE POLIZIA MUNICIPALE	468	ACQUISIZIONE O REALIZZAZIONE SOFTWARE	112	CDC POLIZIA LOCALE	CDR028	RESP. POLIZIA MUNICIPALE	2019	AFFIDAMENTO FORNIT D'USO NON ESCLUSIV. TRASFERIBILE A TEMP ED INSTALLAZIONE DI INTERFACCIA TRA LA F CONCILIA E NUOVI DIS
9487UE	UE	ACQUISIZIONE DI BENI MOBILI, MACCHINE E ATTREZZATURE TECNICO-SCIENTIFICHE POLIZIA MUNICIPALE	468	ACQUISIZIONE O REALIZZAZIONE SOFTWARE	112	CDC POLIZIA LOCALE	CDR028	RESP. POLIZIA MUNICIPALE	2019	SERVIZIO POLIZIA LOC FORNITURA N.1 PIATT, "INTR@PM"
9502UE	UE	ACQUISIZIONE DI BENI MOBILI, MACCHINE E ATTREZZATURE TECNICO-SCIENTIFICHE SCUOLA MATERNA	A465	MOBILI E ARREDI N.AC.	163	CDC SCUOLE MATERNE	CDR034	RESP. SERVIZI EDUCATIVI	2019	ALFONSINE
9502UE	UE	ACQUISIZIONE DI BENI MOBILI, MACCHINE E ATTREZZATURE TECNICO-SCIENTIFICHE SCUOLA MATERNA	A465	MOBILI E ARREDI N.AC.	163	CDC SCUOLE MATERNE	CDR034	RESP. SERVIZI EDUCATIVI	2019	BAGNACAVALLO
9502UE	UE	ACQUISIZIONE DI BENI MOBILI, MACCHINE E ATTREZZATURE TECNICO-SCIENTIFICHE SCUOLA MATERNA	A465	MOBILI E ARREDI N.AC.	163	CDC SCUOLE MATERNE	CDR034	RESP. SERVIZI EDUCATIVI	2019	CONSELICE
9502UE	UE	ACQUISIZIONE DI BENI MOBILI, MACCHINE E ATTREZZATURE TECNICO-SCIENTIFICHE SCUOLA MATERNA	A465	MOBILI E ARREDI N.AC.	163	CDC SCUOLE MATERNE	CDR034	RESP. SERVIZI EDUCATIVI	2019	MASSA LOMBARDA
9502UE	UE	ACQUISIZIONE DI BENI MOBILI, MACCHINE E ATTREZZATURE TECNICO-SCIENTIFICHE SCUOLA MATERNA	A465	MOBILI E ARREDI N.AC.	163	CDC SCUOLE MATERNE	CDR034	RESP. SERVIZI EDUCATIVI	2019	FUSIGNANO
9502UE	UE	ACQUISIZIONE DI BENI MOBILI, MACCHINE E ATTREZZATURE TECNICO-SCIENTIFICHE SCUOLA MATERNA	A465	MOBILI E ARREDI N.AC.	163	CDC SCUOLE MATERNE	CDR034	RESP. SERVIZI EDUCATIVI	2019	LUGO
9502UE	UE	ACQUISIZIONE DI BENI MOBILI, MACCHINE E ATTREZZATURE TECNICO-SCIENTIFICHE SCUOLA MATERNA	A465	MOBILI E ARREDI N.AC.	163	CDC SCUOLE MATERNE	CDR034	RESP. SERVIZI EDUCATIVI	2019	COTIGNOLA

Impieghi in conto capitale										
UEP:Capitolo	FPV	UEP:Descrizione Capitolo	UEP:Articolo	UEP:Descrizione Articolo	UEP:C.d.G.	UEP:Descrizione C.d.G.	UEP:C.d.R.	UEP:Descrizione C.d.R.	Anno	Descrizione Impegno di
9502UE	UE	ACQUISIZIONE DI BENI MOBILI, MACCHINE E ATTREZZATURE TECNICO-SCIENTIFICHE SCUOLA MATERNA		ALTRI BENI MATERIALI	163	CDC SCUOLE MATERNE	CDR034	RESP. SERVIZI EDUCATIVI	2019	LUGO
9507UE	UE	ACQUISIZIONE DI BENI MOBILI, MACCHINE E ATTREZZATURE TECNICO-SCIENTIFICHE ISTRUZIONE ELEMENTARE	A465	MOBILI E ARREDI N.A.C.	164	CDC SCUOLE PRIMARIE	CDR034	RESP. SERVIZI EDUCATIVI	2019	ALFONSINE
9507UE	UE	ACQUISIZIONE DI BENI MOBILI, MACCHINE E ATTREZZATURE TECNICO-SCIENTIFICHE ISTRUZIONE ELEMENTARE	A465	MOBILI E ARREDI N.A.C.	164	CDC SCUOLE PRIMARIE	CDR034	RESP. SERVIZI EDUCATIVI	2019	BAGNACAVALLO
9507UE	UE	ACQUISIZIONE DI BENI MOBILI, MACCHINE E ATTREZZATURE TECNICO-SCIENTIFICHE ISTRUZIONE ELEMENTARE	A465	MOBILI E ARREDI N.A.C.	164	CDC SCUOLE PRIMARIE	CDR034	RESP. SERVIZI EDUCATIVI	2019	CONSELICE
9507UE	UE	ACQUISIZIONE DI BENI MOBILI, MACCHINE E ATTREZZATURE TECNICO-SCIENTIFICHE ISTRUZIONE ELEMENTARE	A465	MOBILI E ARREDI N.A.C.	164	CDC SCUOLE PRIMARIE	CDR034	RESP. SERVIZI EDUCATIVI	2019	LUGO
9507UE	UE	ACQUISIZIONE DI BENI MOBILI, MACCHINE E ATTREZZATURE TECNICO-SCIENTIFICHE ISTRUZIONE ELEMENTARE	A465	MOBILI E ARREDI N.A.C.	164	CDC SCUOLE PRIMARIE	CDR034	RESP. SERVIZI EDUCATIVI	2019	FUSIGNANO
9507UE	UE	ACQUISIZIONE DI BENI MOBILI, MACCHINE E ATTREZZATURE TECNICO-SCIENTIFICHE ISTRUZIONE ELEMENTARE	A465	MOBILI E ARREDI N.A.C.	164	CDC SCUOLE PRIMARIE	CDR034	RESP. SERVIZI EDUCATIVI	2019	MASSA LOMBARDA
9507UE	UE	ACQUISIZIONE DI BENI MOBILI, MACCHINE E ATTREZZATURE TECNICO-SCIENTIFICHE ISTRUZIONE ELEMENTARE	A465	MOBILI E ARREDI N.A.C.	164	CDC SCUOLE PRIMARIE	CDR034	RESP. SERVIZI EDUCATIVI	2019	COTIGNOLA
9512UE	UE	ACQUISIZIONE DI BENI MOBILI, MACCHINE E ATTREZZATURE TECNICO-SCIENTIFICHE ISTRUZIONE MEDIA	A465	MOBILI E ARREDI N.A.C.	165	CDC SCUOLE MEDIE INFERIORI	CDR034	RESP. SERVIZI EDUCATIVI	2019	ALFONSINE
9512UE	UE	ACQUISIZIONE DI BENI MOBILI, MACCHINE E ATTREZZATURE TECNICO-SCIENTIFICHE ISTRUZIONE MEDIA	A465	MOBILI E ARREDI N.A.C.	165	CDC SCUOLE MEDIE INFERIORI	CDR034	RESP. SERVIZI EDUCATIVI	2019	BAGNACAVALLO
9512UE	UE	ACQUISIZIONE DI BENI MOBILI, MACCHINE E ATTREZZATURE TECNICO-SCIENTIFICHE ISTRUZIONE MEDIA	A465	MOBILI E ARREDI N.A.C.	165	CDC SCUOLE MEDIE INFERIORI	CDR034	RESP. SERVIZI EDUCATIVI	2019	CONSELICE
9512UE	UE	ACQUISIZIONE DI BENI MOBILI, MACCHINE E ATTREZZATURE TECNICO-SCIENTIFICHE ISTRUZIONE MEDIA	A465	MOBILI E ARREDI N.A.C.	165	CDC SCUOLE MEDIE INFERIORI	CDR034	RESP. SERVIZI EDUCATIVI	2019	MASSA LOMBARDA
9512UE	UE	ACQUISIZIONE DI BENI MOBILI, MACCHINE E ATTREZZATURE TECNICO-SCIENTIFICHE ISTRUZIONE MEDIA	A465	MOBILI E ARREDI N.A.C.	165	CDC SCUOLE MEDIE INFERIORI	CDR034	RESP. SERVIZI EDUCATIVI	2019	FUSIGNANO
9512UE	UE	ACQUISIZIONE DI BENI MOBILI, MACCHINE E ATTREZZATURE TECNICO-SCIENTIFICHE ISTRUZIONE MEDIA	A465	MOBILI E ARREDI N.A.C.	165	CDC SCUOLE MEDIE INFERIORI	CDR034	RESP. SERVIZI EDUCATIVI	2019	LUGO
9512UE	UE	ACQUISIZIONE DI BENI MOBILI, MACCHINE E ATTREZZATURE TECNICO-SCIENTIFICHE ISTRUZIONE MEDIA	A465	MOBILI E ARREDI N.A.C.	165	CDC SCUOLE MEDIE INFERIORI	CDR034	RESP. SERVIZI EDUCATIVI	2019	COTIGNOLA

Impieghi in conto capitale										
UEP:Capitolo	FPV	UEP:Descrizione Capitolo	UEP:Articolo	UEP:Descrizione Articolo	UEP:C.d.G.	UEP:Descrizione C.d.G.	UEP:C.d.R.	UEP:Descrizione C.d.R.	Anno	Descrizione Impegno di
9507UE	UE	ACQUISIZIONE DI BENI MOBILI, MACCHINE E ATTREZZATURE TECNICO-SCIENTIFICHE ISTRUZIONE ELEMENTARE	A465	MOBILI E ARREDI N.AC.	164	CDC SCUOLE PRIMARIE	CDR034	RESP. SERVIZI EDUCATIVI	2019	S. AGATA S.S.
9507UE	UE	ACQUISIZIONE DI BENI MOBILI, MACCHINE E ATTREZZATURE TECNICO-SCIENTIFICHE ISTRUZIONE ELEMENTARE	A465	MOBILI E ARREDI N.AC.	164	CDC SCUOLE PRIMARIE	CDR034	RESP. SERVIZI EDUCATIVI	2019	BAGNARA DI ROM.
9070UE	UE	ACQUISIZIONE DI BENI IMMOBILI ISTRUZIONE ELEMENTARE	C465	IMPIANTI	164	CDC SCUOLE PRIMARIE	CDR043	RESP. PATRIMONIO	2019	BAGNARA DI ROM. - TR PRENOTAZIONE S. AGATA - MANUTENZIONE STRAORDINARIA IMPIANTO RISCALDAMENTO BAGNARA DI ROM.
9512UE	UE	ACQUISIZIONE DI BENI MOBILI, MACCHINE E ATTREZZATURE TECNICO-SCIENTIFICHE ISTRUZIONE MEDIA	C465	IMPIANTI	165	CDC SCUOLE MEDIE INFERIORI	CDR043	RESP. PATRIMONIO	2019	BAGNARA DI ROM. - MANUTENZIONE STRAORDINARIA IMPIANTO RISCALDAMENTO SCUOLE B. DI ROM. - TRASF. DA ART.
9507UE	UE	ACQUISIZIONE DI BENI MOBILI, MACCHINE E ATTREZZATURE TECNICO-SCIENTIFICHE ISTRUZIONE ELEMENTARE	F462	Attrezzature n.a.c." e al SIOPE 2502	164	CDC SCUOLE PRIMARIE	CDR034	RESP. SERVIZI EDUCATIVI	2019	LUGO
9070UR	UR	ACQUISIZIONE DI BENI IMMOBILI ISTRUZIONE ELEMENTARE	A007	FABBRICATI AD USO SCOLASTICO	164	CDC SCUOLE PRIMARIE	CDR043	RESP. PATRIMONIO	2019	INCARICO PROGETTAZIONE DIREZIONE LAVORI STRAORDINARIA MIGLIORAMENTO SISTEMA PRIMARIA S. FRANCESCA MATTEOTTI, 14 - SECONDA PARTE
9070UE	UE	ACQUISIZIONE DI BENI IMMOBILI ISTRUZIONE ELEMENTARE	A007	FABBRICATI AD USO SCOLASTICO	164	CDC SCUOLE PRIMARIE	CDR043	RESP. PATRIMONIO	2019	S. AGATA S.S. - EDILIZI
9070UE	UE	ACQUISIZIONE DI BENI IMMOBILI ISTRUZIONE ELEMENTARE	A007	FABBRICATI AD USO SCOLASTICO	164	CDC SCUOLE PRIMARIE	CDR043	RESP. PATRIMONIO	2019	S. Agata S.S. - parte pro sostituzione caldaia per impianto energetico Determina n. 4
9070UE	UE	ACQUISIZIONE DI BENI IMMOBILI ISTRUZIONE ELEMENTARE	A007	FABBRICATI AD USO SCOLASTICO	164	CDC SCUOLE PRIMARIE	CDR043	RESP. PATRIMONIO	2019	LAVORI DI SOSTITUZIONE CENTRALE TERMICA PRIMARIA "G.PASCOLI SANTERNO, VOLTI ALL'ENERGETICO - APPROGETTO DEFINITIVO
9070UE	UE	ACQUISIZIONE DI BENI IMMOBILI ISTRUZIONE ELEMENTARE	A007	FABBRICATI AD USO SCOLASTICO	164	CDC SCUOLE PRIMARIE	CDR043	RESP. PATRIMONIO	2019	LAVORI DI MANUTENZIONE STRAORDINARIA CALDAIE ELEMENTARE E MEDIA
9075UE	UE	ACQUISIZIONE DI BENI IMMOBILI ISTRUZIONE MEDIA	A007	FABBRICATI AD USO SCOLASTICO	165	CDC SCUOLE MEDIE INFERIORI	CDR043	RESP. PATRIMONIO	2019	LAVORI DI MANUTENZIONE STRAORDINARIA CALDAIE
9512UE	UE	ACQUISIZIONE DI BENI MOBILI, MACCHINE E ATTREZZATURE TECNICO-SCIENTIFICHE ISTRUZIONE MEDIA	471	ALTRI BENI MATERIALI	165	CDC SCUOLE MEDIE INFERIORI	CDR034	RESP. SERVIZI EDUCATIVI	2019	COTIGNOLA
9507UE	UE	ACQUISIZIONE DI BENI MOBILI, MACCHINE E ATTREZZATURE TECNICO-SCIENTIFICHE ISTRUZIONE ELEMENTARE	471	ALTRI BENI MATERIALI	164	CDC SCUOLE PRIMARIE	CDR034	RESP. SERVIZI EDUCATIVI	2019	FUSIGNANO

Impieghi in conto capitale										
UEP:Capitolo	FPV	UEP:Descrizione Capitolo	UEP:Articolo	UEP:Descrizione Articolo	UEP:C.d.G.	UEP:Descrizione C.d.G.	UEP:C.d.R.	UEP:Descrizione C.d.R.	Anno	Descrizione Impegno di
9522UE	UE	ACQUISIZIONE DI BENI MOBILI, MACCHINE E ATTREZZATURE TECNICO-SCIENTIFICHE ASSISTENZA SCOLASTICA, TRASPORTO, REFEZIONE E ALTRI SERVIZI	F462	ACQUISIZIONE DI BENI MOBILI, MACCHINE E ATTREZZATURE TECNICO-SCIENTIFICHE ASSISTENZA SCOLASTICA, TRASPORTO, REFEZIONE E ALTRI SERVIZI	168	CDC REFEZIONE SCOLASTICA	CDR043	RESP. PATRIMONIO	2019	BAGNARA DI ROM.
9522UE	UE	ACQUISIZIONE DI BENI MOBILI, MACCHINE E ATTREZZATURE TECNICO-SCIENTIFICHE ASSISTENZA SCOLASTICA, TRASPORTO, REFEZIONE E ALTRI SERVIZI	468	ACQUISIZIONE O REALIZZAZIONE SOFTWARE	182	CDC ALTRI SERVIZI PER L'INFANZIA	CDR034	RESP. SERVIZI EDUCATIVI	2019	UNIONE
9802UE	UE	TRASFERIMENTI DI CAPITALE PARCHI E SERVIZI PER LA TUTELA AMBIENTALE DEL VERDE, ALTRI SERVIZI RELATIVI AL TERRITORIO ED ALL'AMBIENTE	928	TRASFERIMENTI IN CONTO CAPITALE A COMUNI	86	CDC AMBIENTE	CDR101	RESPONSABILE PROGETTI EUROPEI	2019	COMUNE DI LUGO PER 459.000 - FINANZIAMENTO PROGETTO MOBILITA' PIEDI E IN BICI
9802UE	UE	TRASFERIMENTI DI CAPITALE PARCHI E SERVIZI PER LA TUTELA AMBIENTALE DEL VERDE, ALTRI SERVIZI RELATIVI AL TERRITORIO ED ALL'AMBIENTE	928	TRASFERIMENTI IN CONTO CAPITALE A COMUNI	86	CDC AMBIENTE	CDR101	RESPONSABILE PROGETTI EUROPEI	2019	COMUNE DI BAGNACA SPESA DI € 18.000 - FINANZIAMENTO 57,14% - PROGETTO MOBILITA' A PIEDI E IN BICI
9802UE	UE	TRASFERIMENTI DI CAPITALE PARCHI E SERVIZI PER LA TUTELA AMBIENTALE DEL VERDE, ALTRI SERVIZI RELATIVI AL TERRITORIO ED ALL'AMBIENTE	928	TRASFERIMENTI IN CONTO CAPITALE A COMUNI	86	CDC AMBIENTE	CDR101	RESPONSABILE PROGETTI EUROPEI	2019	TUTTI I COMUNI PER UN TOTALE DI € 60.000 - FINANZIAMENTO 57,14% - PROGETTO MOBILITA' A PIEDI E IN BICI
9587UE	UE	ACQUISIZIONE DI BENI MOBILI, MACCHINE E ATTREZZATURE TECNICO-SCIENTIFICHE SERVIZI DI PROTEZIONE CIVILE	464	MEZZI DI TRASPORTO	122	CDC PROTEZIONE CIVILE	CDR027	RESP. PROTEZIONE CIVILE	2019	SERVIZIO DI PROTEZIONE CIVILE FORNITURA DI AUTOMOBILI 2,5 TD MODELLO CREI FABBR. 2010 TARGATA VOLONTARI SEDE DI A. (DET. N. 635/2019)
9587UE	UE	ACQUISIZIONE DI BENI MOBILI, MACCHINE E ATTREZZATURE TECNICO-SCIENTIFICHE SERVIZI DI PROTEZIONE CIVILE	467	HARDWARE	122	CDC PROTEZIONE CIVILE	CDR027	RESP. PROTEZIONE CIVILE	2019	ACQUISTO 1 RADIO TELEFONO RADIO 5 ALIMENTATO
9587UE	UE	ACQUISIZIONE DI BENI MOBILI, MACCHINE E ATTREZZATURE TECNICO-SCIENTIFICHE SERVIZI DI PROTEZIONE CIVILE	468	ACQUISIZIONE O REALIZZAZIONE SOFTWARE	122	CDC PROTEZIONE CIVILE	CDR027	RESP. PROTEZIONE CIVILE	2019	ACQUISTO LICENZE V. CARTOGRAFICO RELATIVE A PROTEZIONI
9607UE	UE	ACQUISIZIONE DI BENI MOBILI, MACCHINE E ATTREZZATURE TECNICO-SCIENTIFICHE ASILI NIDO, SERVIZI PER L'INFANZIA E PER I MINORI	A465	MOBILI E ARREDI N.A.C.	162	CDC ASILI NIDI	CDR034	RESP. SERVIZI EDUCATIVI	2019	MASSA LOMBARDA
9607UE	UE	ACQUISIZIONE DI BENI MOBILI, MACCHINE E ATTREZZATURE TECNICO-SCIENTIFICHE ASILI NIDO, SERVIZI PER L'INFANZIA E PER I MINORI	A465	MOBILI E ARREDI N.A.C.	162	CDC ASILI NIDI	CDR034	RESP. SERVIZI EDUCATIVI	2019	COTIGNOLA

Impieghi in conto capitale										
UEP:Capitolo	FPV	UEP:Descrizione Capitolo	UEP:Articolo	UEP:Descrizione Articolo	UEP:C.d.G.	UEP:Descrizione C.d.G.	UEP:C.d.R.	UEP:Descrizione C.d.R.	Anno	Descrizione Impegno di
9607UE	UE	ACQUISIZIONE DI BENI MOBILI, MACCHINE E ATTREZZATURE TECNICO-SCIENTIFICHE ASILI NIDO, SERVIZI PER L'INFANZIA E PER I MINORI	A465	MOBILI E ARREDI N.AC.	162	CDC ASILI NIDI	CDR034	RESP. SERVIZI EDUCATIVI	2019	ALFONSINE
9607UE	UE	ACQUISIZIONE DI BENI MOBILI, MACCHINE E ATTREZZATURE TECNICO-SCIENTIFICHE ASILI NIDO, SERVIZI PER L'INFANZIA E PER I MINORI	A465	MOBILI E ARREDI N.AC.	162	CDC ASILI NIDI	CDR034	RESP. SERVIZI EDUCATIVI	2019	CONSELICE
9607UE	UE	ACQUISIZIONE DI BENI MOBILI, MACCHINE E ATTREZZATURE TECNICO-SCIENTIFICHE ASILI NIDO, SERVIZI PER L'INFANZIA E PER I MINORI	A465	MOBILI E ARREDI N.AC.	162	CDC ASILI NIDI	CDR034	RESP. SERVIZI EDUCATIVI	2019	LUGO
9607UE	UE	ACQUISIZIONE DI BENI MOBILI, MACCHINE E ATTREZZATURE TECNICO-SCIENTIFICHE ASILI NIDO, SERVIZI PER L'INFANZIA E PER I MINORI	A465	MOBILI E ARREDI N.AC.	162	CDC ASILI NIDI	CDR034	RESP. SERVIZI EDUCATIVI	2019	BAGNACAVALLO
9170UE	UE	ACQUISIZIONE DI BENI IMMOBILI ASILI NIDO, SERVIZI PER L'INFANZIA E PER I MINORI	A014	FABBRICATI DESTINATI AD ASILI NIDO	162	CDC ASILI NIDI	CDR043	RESP. PATRIMONIO	2019	INSERITA DISPOSIZIONE QUADRATURA PRENO
9607UE	UE	ACQUISIZIONE DI BENI MOBILI, MACCHINE E ATTREZZATURE TECNICO-SCIENTIFICHE ASILI NIDO, SERVIZI PER L'INFANZIA E PER I MINORI	471	ALTRI BENI MATERIALI	162	CDC ASILI NIDI	CDR034	RESP. SERVIZI EDUCATIVI	2019	ALFONSINE
9607UE	UE	ACQUISIZIONE DI BENI MOBILI, MACCHINE E ATTREZZATURE TECNICO-SCIENTIFICHE ASILI NIDO, SERVIZI PER L'INFANZIA E PER I MINORI	471	ALTRI BENI MATERIALI	162	CDC ASILI NIDI	CDR034	RESP. SERVIZI EDUCATIVI	2019	CONSELICE
9607UE	UE	ACQUISIZIONE DI BENI MOBILI, MACCHINE E ATTREZZATURE TECNICO-SCIENTIFICHE ASILI NIDO, SERVIZI PER L'INFANZIA E PER I MINORI	471	ALTRI BENI MATERIALI	162	CDC ASILI NIDI	CDR043	RESP. PATRIMONIO	2019	S. AGATA SUL SANTEF RIPARAZIONE ADDOLC
9607UE	UE	ACQUISIZIONE DI BENI MOBILI, MACCHINE E ATTREZZATURE TECNICO-SCIENTIFICHE ASILI NIDO, SERVIZI PER L'INFANZIA E PER I MINORI	471	ALTRI BENI MATERIALI	162	CDC ASILI NIDI	CDR034	RESP. SERVIZI EDUCATIVI	2019	COTIGNOLA
9607UE	UE	ACQUISIZIONE DI BENI MOBILI, MACCHINE E ATTREZZATURE TECNICO-SCIENTIFICHE ASILI NIDO, SERVIZI PER L'INFANZIA E PER I MINORI	471	ALTRI BENI MATERIALI	162	CDC ASILI NIDI	CDR043	RESP. PATRIMONIO	2019	INSERITA DISPOSIZIONE QUADRATURA PRENO
9607UE	UE	ACQUISIZIONE DI BENI MOBILI, MACCHINE E ATTREZZATURE TECNICO-SCIENTIFICHE ASILI NIDO, SERVIZI PER L'INFANZIA E PER I MINORI	471	ALTRI BENI MATERIALI	162	CDC ASILI NIDI	CDR034	RESP. SERVIZI EDUCATIVI	2019	BAGNACAVALLO
9622UE	UE	ACQUISIZIONE DI BENI MOBILI, MACCHINE E ATTREZZATURE TECNICO-SCIENTIFICHE ASSISTENZA, BENEFICENZA PUBBLICA E SERVIZI DIVERSI ALLA PERSONA	464	MEZZI DI TRASPORTO	191	CDC SOCIALE E SOCIO SANITARIA COSTI GENERALI U.O.	CDR015	RESP. SERVIZIO ACQUISTI	2019:	FORNITURA AUTOMEI SOCIALI DELL'UNIONE J49E19001210004

Impieghi in conto capitale										
UEP:Capitolo	FPV	UEP:Descrizione Capitolo	UEP:Articolo	UEP:Descrizione Articolo	UEP:C.d.G.	UEP:Descrizione C.d.G.	UEP:C.d.R.	UEP:Descrizione C.d.R.	Anno	Descrizione Impegno di
9210UR	UR	ACQUISIZIONE DI BENI IMMOBILI SERVIZI RELATIVI ALL'INDUSTRIA	4	INFRASTRUTTURE TELEMATICHE	93	CDC AMMINISTRATIVO SUAP	CDR017	RESP. SERVIZIO INFORMATICA	2019	APPROVAZIONE PROGE PREDISPOSTO DA LEPII REALIZZAZIONE DI INTE INFRASTRUTTURAZION BANDA ULTRALARGA D PRODUTTIVE DEI COM TOTALI
										Titoli
										1
										2
										3
										4
										5
										7
										Totale spesa
									UE	Spese finanziate e realiz corso
									UF	Spese finanziate nell'ese realizzarsi negli esercizi t
									UR	Spse finanziate negli est 2019 e realizzate nell'ese
									UV	Spese finanziate negli e: 2019 da realizzarsi negli all'esercizio in corso
										Totale

Macroaggregato	Descrizione spesa	Interventi finanziari	UE	UR
	4 INFRASTRUTTURE TELEMATICHE	227.966,98	71.687,95	156.279,03
	7 FABBRICATI CIVILI AD USO ABITATIVO, COMMERCIALE E ISTITUZIONALE	1.633,25	-	1.633,25
	464 MEZZI DI TRASPORTO	55.432,53	55.432,53	-
	465 MOBILI, MACCHINARI E ATTREZZATURE	6.628,14	6.628,14	-
	467 HARDWARE	32.017,73	21.860,84	10.156,89
	ACQUISIZIONE O REALIZZAZIONE			
	468 SOFTWARE	80.936,72	80.936,72	-
	471 ALTRI BENI MATERIALI	20.600,36	20.600,36	-
	TRASFERIMENTI IN CONTO CAPITALE A			
	928 COMUNI	306.849,45	306.849,45	-
A007	FABBRICATI AD USO SCOLASTICO	79.098,55	73.224,95	5.873,60
A014	FABBRICATI DESTINATI AD ASILI NIDO	3.900,00	3.900,00	-
A465	MOBILI E ARREDI N.A.C.	101.252,87	101.252,87	-
B467	POSTAZIONI DI LAVORO	78.946,18	78.946,18	-
C465	IMPIANTI	5.343,60	5.343,60	-
C467	PERIFERICHE	728,02	728,02	-
D467	APPARATI DI TELECOMUNICAZIONE	53.965,78	53.965,78	-
F462	Attrezzature n.a.c." e al SIOPE 2502	119.634,33	119.634,33	-
F465	MACCHINE PER UFFICIO	569,10	569,10	-
	Totale titolo II	1.175.503,59	1.001.560,82	173.942,77
	Gestione in conto capitale per centro di costo CDG		UE	UR
15	Servizi generali	7.292,03	7.292,03	-
23	Protocollo e archivio	1.633,25	-	1.633,25
62	Informatica	194.274,39	184.117,50	10.156,89
86	Ambiente	306.849,45	306.849,45	-
93	Amministrativo SUAP	22.061,25	-	22.061,25
112	Polizia locale	419.220,40	285.002,62	134.217,78
122	Protezione civile	13.366,55	13.366,55	-
162	Asili nido	23.735,06	23.735,06	-
163	Scuole materne	26.505,64	26.505,64	-
164	Scuole primarie	115.681,35	109.807,75	5.873,60
165	Scuole medie inferiori	31.003,64	31.003,64	-
168	Refezione scolastica	1.122,89	1.122,89	-
182	Altri servizi per l'infanzia	514,80	514,80	-
191	Sociale e socio sanitario costi generali U.O.	12.242,89	12.242,89	-
	Totale gestione in conto capitale per centro di costo	1.175.503,59	1.001.560,82	173.942,77
	Servizi generali	8.925,28	7.292,03	1.633,25
	Informatica	194.274,39	184.117,50	10.156,89
	Gestione del territorio	306.849,45	306.849,45	-
	Sviluppo e promozione del territorio	22.061,25	-	22.061,25
	Sicurezza	432.586,95	298.369,17	134.217,78
	Servizi educativi	198.563,38	192.689,78	5.873,60
	Servizi sociali	12.242,89	12.242,89	-
	RIEPILOGO BILANCIO	1.175.503,59	1.001.560,82	173.942,77

9	b) COMPONENTI NEGATIVI DELLA GESTIONE								
10	Acquisto di materie prime e/o beni di consumo	€	434.058,08	€	471.396,38				
11	Prestazioni di servizi	€	20.238.530,55	€	21.531.599,73				
12	Utilizzo beni di terzi	€	918.713,39	€	929.076,01				
13	Trasferimenti e contributi	€	9.032.656,61	€	5.350.078,37				
14	Contributi agli investimenti ed Amministrazioni pubb.	€	8.785.807,16	€	5.350.078,37				
15	Contributi agli investimenti ad altri soggetti	€	306.849,45	€	0,00				
16	Personale	€	0,00	€	0,00				
17	Ammortamenti e svalutazioni	€	12.245.482,59	€	12.484.743,78				
18	Ammortamenti di immobilizzazioni immateriali	€	1.111.289,40	€	1.012.707,37				
19	Ammortamenti di immobilizzazioni materiali	€	634.323,12	€	539.044,01				
20	Altre svalutazioni delle immobilizzazioni	€	289.611,24	€	287.395,36				
21	Altre svalutazioni delle immobilizzazioni	€	0,00	€	0,00				
22	Svalutazione dei crediti	€	187.355,04	€	196.268,00				
23	Variazioni nelle rimanenze di materie prime e/o beni di consumo (+/-)	€	0,00	€	0,00				
24	Accantonamenti per rischi	€	0,00	€	0,00				
25	Altri accantonamenti	€	0,00	€	0,00				
26	Oneri diversi di gestione	€	302.575,14	€	290.399,26				
27	TOTALE COMPONENTI NEGATIVI DELLA GESTIONE (A-B)	€	44.343.305,76	€	42.080.000,90				
	DIFFERENZA FRA COMP. POSITIVI E NEGATIVI DELLA GESTIONE (A-B)	€	2.078.429,00	€	436.803,29				
	C) PROVENTI ED ONERI FINANZIARI								
	Proventi finanziari								
19	Proventi da partecipazioni	€	148.500,00	€	142.560,00				
20	da società controllate	€	0,00	€	0,00				
21	da società partecipate	€	148.500,00	€	142.560,00				
22	da altri soggetti	€	0,00	€	0,00				
23	Altri proventi finanziari	€	4.500,00	€	2.766,75				
24	Totale proventi finanziari	€	153.000,00	€	145.326,75				
25	Oneri finanziari								
26	Interessi su altri oneri finanziari	€	3.832,85	€	4.123,27				
27	Interessi passivi	€	3.832,85	€	4.123,27				
28	Altri oneri finanziari	€	0,00	€	0,00				
29	Totale oneri finanziari	€	3.832,85	€	4.123,27				
	TOTALE PROVENTI ED ONERI FINANZIARI (C)	€	149.167,35	€	141.203,48				
	D) RETTIFICHE DI VALORE ATTIVITA FINANZIARIE								
22	Rivalutazioni	€	25,16	€	4,75				
23	Svalutazioni	€	0,00	€	2.684,76				
	TOTALE RETTIFICHE (D)	€	25,16	€	2.680,01				
	E) PROVENTI ED ONERI STRAORDINARI								
24	Proventi straordinari	€	1.220.250,46	€	445.739,47				
25	Proventi da permessi di costruire	€	0,00	€	0,00				
26	Proventi da trasferimenti in conto capitale	€	0,00	€	0,00				
27	Soppravvenienze attive e insusistenze del passivo	€	1.220.250,46	€	445.739,47				
28	Plusvalenze patrimoniali	€	0,00	€	0,00				
29	Altri proventi straordinari	€	0,00	€	0,00				
30	Totale proventi straordinari	€	1.220.250,46	€	445.739,47				
31	Oneri straordinari								
32	Trasferimenti in conto capitale	€	440.712,14	€	178.309,66				
33	Sopravvenienze passive e insusistenze dell'attivo	€	0,00	€	0,00				
34	Minusvalenze patrimoniali	€	0,00	€	0,00				
35	Altri oneri straordinari	€	0,00	€	0,00				
36	Totale oneri straordinari	€	440.712,14	€	178.309,66				
	TOTALE PROVENTI ED ONERI STRAORDINARI (E)	€	779.538,32	€	267.429,81				
	RISULTATO PRIMA DELLE IMPOSTE (A-B+C+D+E)	€	1.109.698,17	€	842.756,57				
26	Imposte (*)	€	762.389,68	€	780.836,04				
27	RISULTATO DELL'ESERCIZIO	€	1.912.087,85	€	61.920,53				

		Immobilitazioni materiali (3)			
II 1		Beni demaniali	€ 0,00	€ 0,00	
1.1		Terreni	€ 0,00	€ 0,00	
1.2		Fabbricati	€ 0,00	€ 0,00	
1.3		Infrastrutture	€ 0,00	€ 0,00	
1.9		Altri beni demaniali	€ 0,00	€ 0,00	
III 2		Altre immobilizzazioni materiali (3)	€ 2.358.158,55	€ 2.077.439,23	
2.1		Terreni	€ 159.544,74	€ 159.544,74	
	a	di cui in leasing finanziario	€ 0,00	€ 0,00	
2.2		Fabbricati	€ 888.273,15	€ 901.776,98	
	a	di cui in leasing finanziario	€ 0,00	€ 0,00	
2.3		Impianti e macchinari	€ 106.447,56	€ 550,24	
	a	di cui in leasing finanziario	€ 0,00	€ 0,00	
2.4		Attrezzature industriali e commerciali	€ 549.383,42	€ 366.930,09	
2.5		Mezzi di trasporto	€ 129.547,64	€ 152.177,68	
2.6		Macchine per ufficio e hardware	€ 166.166,47	€ 187.275,80	
2.7		Mobili e arredi	€ 355.075,57	€ 304.223,70	
2.8		Infrastrutture	€ 0,00	€ 0,00	
2.99		Altri beni materiali	€ 3.720,00	€ 4.960,00	
		Immobilitazioni in corso ed acconti	€ 2.982.065,70	€ 3.217.861,78	
		Totale Immobilizzazioni materiali	€ 5.340.224,25	€ 5.295.301,01	
IV		Immobilitazioni Finanziarie (1)			
1		Partecipazioni in	€ 206.830,92	€ 206.805,76	
	a	imprese controllate	€ 0,00	€ 0,00	
	b	imprese partecipate	€ 206.830,92	€ 206.805,76	
	c	altri soggetti	€ 0,00	€ 0,00	
2		Crediti verso	€ 0,00	€ 0,00	
	a	altre amministrazioni pubbliche	€ 0,00	€ 0,00	
	b	imprese controllate	€ 0,00	€ 0,00	
	c	imprese partecipate	€ 0,00	€ 0,00	
	d	altri soggetti	€ 0,00	€ 0,00	
3		Altri titoli	€ 0,00	€ 0,00	
		Totale immobilizzazioni finanziarie	€ 206.830,92	€ 206.805,76	
		TOTALE IMMOBILIZZAZIONI (B)	€ 6.424.266,73	€ 6.529.907,44	

4	Altri Crediti	€	766.449,44	€	1.201.529,96
	a verso l'erario	€	10.375,99	€	19.413,99
	b per attività svolta per c/terzi	€	12.459,67	€	16.320,02
	c altri	€	743.613,78	€	1.165.795,95
	Totale crediti	€	6.696.445,14	€	8.079.673,67
III	Attività finanziarie che non costituiscono immobilizzi				
	1 Partecipazioni	€	0,00	€	0,00
	2 Altri titoli	€	0,00	€	0,00
	Totale attività finanziarie che non costituiscono immobilizzi	€	0,00	€	0,00
IV	Disponibilità liquide				
	1 Conto di tesoreria	€	8.516.670,75	€	10.316.439,06
	a Istituto tesoriere	€	3.398,45	€	2.783,80
	b presso Banca d'Italia	€	8.513.272,30	€	10.313.655,26
	2 Altri depositi bancari e postali	€	311.427,13	€	592.595,44
	3 Denaro e valori in cassa	€	0,00	€	0,00
	4 Altri conti presso la tesoreria statale intestati all'ente	€	0,00	€	0,00
	Totale disponibilità liquide	€	8.828.097,88	€	10.909.034,50
	TOTALE ATTIVO CIRCOLANTE (C)	€	15.524.543,02	€	18.988.708,17
	D) RATEI E RISCONTI				
	1 Ratei attivi	€	0,00	€	0,00
	2 Risconti attivi	€	0,00	€	0,00
	TOTALE RATEI E RISCONTI (D)	€	0,00	€	0,00
	TOTALE DELL'ATTIVO (A+B+C+D)	€	21.948.809,75	€	25.518.615,61
	(1) con separata indicazione degli importi esigibili entro l'esercizio successivo.				
	(2) con separata indicazione degli importi esigibili oltre l'esercizio successivo.				
	(3) con separata indicazione degli importi relativi a beni indisponibili.				

		TOTALE PATRIMONIO NETTO (A)	
		€	10.382.300,46
		€	12.529.388,31
B) FONDI PER RISCHI ED ONERI			
1	Per trattamento di quiescenza	€	0,00
2	Per imposte	€	0,00
3	Altri	€	167.200,00
		€	167.200,00
TOTALE FONDI RISCHI ED ONERI (B)			
		€	167.200,00
C) TRATTAMENTO DI FINE RAPPORTO			
		€	0,00
		€	0,00
		€	0,00
TOTALE T.F.R. (C)			
		€	0,00
D) DEBITI (1)			
1	Debiti da finanziamento	€	430.380,33
a	prestiti obbligazionari	€	0,00
b	v/ altre amministrazioni pubbliche	€	0,00
c	verso banche e tesoriere	€	0,00
d	verso altri finanziatori	€	430.380,33
	di cui oltre l'esercizio	€	397.880,33
2	Debiti verso fornitori	€	1.521.984,16
3	Accconti	€	0,00
4	Debiti per trasferimenti e contributi	€	1.334.459,46
a	enti finanziati dal servizio sanitario nazionale	€	0,00
b	altre amministrazioni pubbliche	€	727.168,33
c	imprese controllate	€	0,00
d	imprese partecipate	€	0,00
e	altri soggetti	€	607.291,13
5	Altri debiti	€	4.480.661,95
a	tributari	€	268.011,99
b	verso istituti di previdenza e sicurezza sociale	€	402.697,14
c	per attività svolta per c/terzi (2)	€	0,00
d	altri	€	3.809.952,82
		€	7.767.485,90
TOTALE DEBITI (D)			
		€	9.342.000,71

	€	€	€
TOTALE DEL PASSIVO (A+B+C+D+E)	21.948.809,75	€	25.518.615,61
CONTI D'ORDINE			
1) Impegni su esercizi futuri	54.961,73	€	514.971,06
2) beni di terzi in uso	0,00	€	0,00
3) beni dati in uso a terzi	0,00	€	0,00
4) garanzie prestate a amministrazioni pubbliche	0,00	€	0,00
5) garanzie prestate a imprese controllate	0,00	€	0,00
6) garanzie prestate a imprese partecipate	0,00	€	0,00
7) garanzie prestate a altre imprese	0,00	€	0,00
TOTALE CONTI D'ORDINE	54.961,73	€	514.971,06

(1) con separata indicazione degli importi esigibili oltre l'esercizio successivo

(2) Non comprende i debiti derivanti dall'attività di sostituzione di imposta. I debiti derivanti da tale attività sono considerati nelle voci 5 a) e b)

TOTALE DEL PASSIVO (A+B+C+D+E)		2019	2018
CONTO ECONOMICO			
A	Componenti positivi della gestione	42.264.876,76	42.516.804,19
B	Componenti negativi della gestione	44.343.305,76	42.080.000,90
	Risultato della gestione	2.078.429,00	436.803,29
C	Proventi ed oneri finanziari	149.187,35	141.203,48
	Proventi finanziari	153.000,00	145.326,75
	Oneri finanziari	3.832,65	4.123,27
D	 Rettifica di valore attività finanziarie	25,16	2.680,01
	Rivalutazioni	25,16	4,75
	Svalutazioni	-	2.684,76
	Risultato della gestione operativa	1.929.236,49	575.326,76
E	Proventi straordinari	1.220.250,46	443.739,47
	Oneri straordinari	440.712,14	178.309,66
	Risultato prima delle imposte	1.149.698,17	842.756,57
	IRAP	762.389,68	780.836,04
	Risultato d'esercizio	1.912.087,85	61.920,53

