

RELAZIONE DELLA GIUNTA

RELAZIONE ILLUSTRATIVA AL RENDICONTO 2020

INDICE

a) i criteri di valutazione utilizzati	PAG	3
b) le principali voci del conto del bilancio	PAG	4
c) le principali variazioni alle previsioni finanziarie intervenute in corso d'anno, comprendendo l'utilizzazione dei fondi di riserva e gli utilizzi delle quote vincolate e accantonate del risultato di amministrazione al 1° gennaio dell'esercizio precedente, distinguendo i vincoli derivanti dalla legge e dai principi contabili, dai trasferimenti, da mutui e altri finanziamenti, vincoli formalmente attribuiti dall'ente	PAG	29
d) l'elenco analitico delle quote vincolate e accantonate del risultato di amministrazione al 31 dicembre dell'esercizio precedente, distinguendo i vincoli derivanti dalla legge e dai principi contabili, dai trasferimenti, da mutui e altri finanziamenti, vincoli formalmente attribuiti dall'ente	PAG	38
e) le ragioni della persistenza dei residui con anzianità superiore ai cinque anni e di maggiore consistenza, nonché sulla fondatezza degli stessi	PAG	93
f) l'elenco delle movimentazioni effettuate nel corso dell'esercizio sui capitoli di entrata e di spesa riguardanti l'anticipazione, evidenziando l'utilizzo medio e l'utilizzo massimo dell'anticipazione nel corso dell'anno, nel caso in cui il conto del bilancio, in deroga al principio generale dell'integrità, espone il saldo al 31 dicembre dell'anticipazione attivata al netto dei relativi rimborsi	PAG	98
g) l'elencazione dei diritti reali di godimento e la loro illustrazione:	PAG	98
h) l'elenco dei propri enti e organismi strumentali, con la precisazione che i relativi rendiconti o bilanci di esercizio sono consultabili nel proprio sito internet	PAG	106
i) l'elenco delle partecipazioni dirette possedute con l'indicazione della relativa quota percentuale	PAG	107
j) gli esiti della verifica dei crediti e debiti reciproci con i propri enti strumentali e le società controllate e partecipate. La predetta informativa, asseverata dai rispettivi organi di revisione, evidenzia analiticamente eventuali discordanze e ne fornisce la motivazione; in tal caso l'ente assume senza indugio, e comunque non oltre il termine dell'esercizio finanziario in corso, i provvedimenti necessari ai fini della riconciliazione delle partite debitorie e creditorie	PAG	113
k) gli oneri e gli impegni sostenuti, derivanti da contratti relativi a strumenti finanziari derivati o da contratti di finanziamento che includono una componente derivata	PAG	115

l) l'elenco delle garanzie principali o sussidiarie prestate dall'ente a favore di enti e di altri soggetti ai sensi delle leggi vigenti, con l'indicazione delle eventuali richieste di escussione nei confronti dell'ente e del rischio di applicazione dell' art. 3, comma 17 della legge 24 dicembre 2003, n. 350	PAG	115
m) l'elenco descrittivo dei beni appartenenti al patrimonio immobiliare dell'ente alla data di chiusura dell'esercizio cui il conto si riferisce; è individuato nell'inventario dei beni patrimoniali immobiliari dell'Unione e conservato agli atti	PAG	115
n) gli elementi richiesti dall'art. 2427 e dagli altri articoli del codice civile, nonché da altre norme di legge e dai documenti sui principi contabili applicabili	PAG	116
o) altre informazioni riguardanti i risultati della gestione, richieste dalla legge o necessarie per l'interpretazione del rendiconto	PAG	123
<i>O1) Art. 204 d.lgs 267/2000 come modificato dalla L. 147/2013 ;</i>	PAG	123
<i>O2) Parametri deficitarietà</i>	PAG	125
<i>O3) Analisi di cassa</i>	PAG	128
<i>O4) Tempi medi di pagamento</i>	PAG	132
<i>O5) Spese di Personale</i>	PAG	133
<i>O7) limite DL 78</i>	PAG	137
<i>O9) Art. 208 codice della Strada</i>	PAG	139

RENDICONTO DELLA GESTIONE 2020

Il rendiconto della gestione è il documento contabile con il quale si evidenziano i risultati di amministrazione. Il D.Lgs. 267/2000, negli artt. 227,228, 229, 230 come modificati dal D.Lgs 118/2011 si prevede che gli elementi contabili siano illustrati in un documento composto dal conto del bilancio, che diventa più complesso rispetto al passato ed è composto dal Conto del bilancio, dal Conto del patrimonio, dal Conto economico a questi viene allegata una relazione illustrativa.

I contenuti minimi della relazione sono quelli previsti dal comma 6 dell'art. 11 del D.Lgs 118/2011.

La programmazione iniziale, relativa all'esercizio 2020, espressa nei documenti di bilancio annuale redatto in base alla contabilità armonizzata è stata ulteriormente dettagliata nel DUP 2020/2022.

Ai sensi dell'art. 151 comma 6 del Decreto Legislativo n. 267 del 18/8/2000, la relazione della Giunta esprime valutazioni sull'efficacia dell'azione amministrativa in relazione ai risultati conseguiti rispetto ai programmi progetti previsti nel documento unico di programmazione.

L'approvazione del rendiconto è quindi momento di riflessione sulla attività svolta, sulla capacità di raggiungere gli obiettivi prefissati, momento anche di valutazione economica dei risultati in termini di efficienza ed efficacia.

a) i criteri di valutazione utilizzati:

Nella gestione 2020 le spese e le entrate sono state contabilizzate/valutate ai sensi di quanto previsto dal PRINCIPIO CONTABILE APPLICATO CONCERNENTE LA CONTABILITA' FINANZIARIA Allegato n. 4/2 al D.Lgs 118/2011. PRINCIPIO CONTABILE APPLICATO CONCERNENTE LA CONTABILITA' ECONOMICO-PATRIMONIALE DEGLI ENTI IN CONTABILITA' FINANZIARIA Allegato n. 4/3 al D.Lgs 118/2011.

b) le principali voci del conto del bilancio;

SEZIONE ENTRATE

ENTRATE TOTALI

	<i>Classificazione DPCM 28 dicembre 2011</i>		Acc.2016	Acc.2017	Acc.2018	Acc.2019	Prev 2020 iniz	Prev 2020 assestato	Acc - Ass	Accertato 2020
1	Entrate correnti di natura tributaria, contributiva e perequativa		-	-	-	-	-	-	-	-
2	Trasferimenti correnti		32.669,5 26,59	33.041,4 44,50	34.301,3 44,56	33.848,6 62,18	34.309,9 10,96	39.273,2 54,46	801.816,84	40.075,0 71,30
3	Entrate extratributarie		8.980,0 87,08	8.647,3 42,89	9.097,6 15,20	9.325,7 81,65	9.263,6 15,76	7.212,1 39,65	-	6.471,4 93,00
4	Entrate in conto capitale		137,9 26,01	117,7 36,52	324,5 26,58	393,2 12,91	59,2 58,50	282,0 36,81	54.006,85	336,0 43,66
5	Entrate da riduzione di attività finanziarie		-	175,0 00,00	-	100,0 00,00	-	-	-	-
6	Accensione di prestiti		175,0 00,00	-	100,0 00,00	-	-	-	-	-
7	Anticipazioni da istituto tesoriere/cassiere		-	-	-	-	2.000,0 00,00	2.000,0 00,00	-	-
9	Entrate per partite di giro		5.940,9 04,50	5.470,2 49,57	6.765,7 78,74	7.075,9 65,95	9.155,3 92,00	9.765,3 92,00	2.434.516,44	7.330,8 75,56
	Totali		47.903,4 44,18	47.451,7 73,48	50.589,2 65,08	50.743,6 22,69	54.788,1 77,22	58.532,8 22,92	4.319.339,40	54.213,4 83,52
FPV - corrente	FPV - corrente		-	-	-	-	668,0 50,36	726,1 65,14	-	-
FPV - Investimenti	FPV - Investimenti		-	-	-	-	-	-	-	-
	TOTALE FPV (* il FPV non si accerta)		-	-	-	-	668,0 50,36	726,1 65,14	726.165,14	-
Avanzo - investimenti	Avanzo - investimenti		-	-	-	-	20,8 90,00	182,4 69,06	182.469,06	-
Avanzo - corrente	Avanzo - corrente		-	-	-	-	3.420,6 78,98	1.519,7 31,73	1.519.731,73	-
	TOTALE AVANZO (l'avanzo non si accerta)		-	-	-	-	3.441,5 68,98	1.702,2 00,79	1.702.200,79	-
	TOTALE ENTRATA		47.903,4	47.451,7	50.589,2	50.743,6	58.897,7	60.961,1	-	54.213,4

			44,18	73,48	65,08	22,69	96,56	88,85	6.747.705,33	83,52
--	--	--	-------	-------	-------	-------	-------	-------	--------------	-------

	ANNO 2020	DELTA	ANNO 2021
Fondo di Cassa all'1/1/esercizio di riferimento	8.516.670,75	2.491.602,18	11.008.272,93

I prospetti che seguono vengono dettagliati sulla base della classificazione di bilancio delle entrate al fine di dare una esauriente illustrazione relativamente all'andamento delle entrate del bilancio comunale sia con riferimento all'andamento della gestione 2020, sia al trend rilevato nel periodo 2016 – 2020

			Acc.2016	Acc.2017	Acc.2018	Acc.2019	Prev. 2020 iniz	Prev. 2020 asses	acc-ass	accertato2020
	Fondo pluriennale vincolato per spese correnti		-	-	-	-	668.050,36	726.165,14	-726.165,14	-
	Fondo pluriennale vincolato per spese in conto capitale		-	-	-	-	-	-	-	-
	Utilizzo avanzo di Amministrazione - INVESTIMENTI		-	-	-	-	20.890,00	182.469,06	-182.469,06	-
	Utilizzo avanzo di Amministrazione - CORRENTE		-	-	-	-	3.420.678,98	1.519.731,73	-1.519.731,73	-
	- di cui avanzo vincolato utilizzato anticipatamente									
	Totale risorse extragestione		-	-	-	-	4.109.619,34	2.428.365,93	-2.428.365,93	-
TITOLO 1:	Entrate correnti di natura tributaria, contributiva e perequativa									
10101	Tipologia 101: Imposte, tasse e proventi assimilati		-	-	-	-	-	-	-	-
10104	Tipologia 104: Compartecipazioni di tributi		-	-	-	-	-	-	-	-
10301	Tipologia 301: Fondi perequativi da Amministrazioni Centrali		-	-	-	-	-	-	-	-
10302	Tipologia 302: Fondi perequativi dalla Regione o Provincia autonoma (solo per		-	-	-	-	-	-	-	-

			Acc.2016	Acc.2017	Acc.2018	Acc.2019	Prev. 2020 iniz	Prev. 2020 asses	acc-ass	accertato2020
	<i>Enti locali)</i>									
10000	Totale TITOLO 1 - Entrate correnti di natura tributaria, contributiva e perequativa		-	-	-	-	-	-	-	-
	TITOLO 2: Trasferimenti correnti									
20101	Tipologia 101: Trasferimenti correnti da Amministrazioni pubbliche		32.640.656,34	32.865.423,89	34.117.250,58	33.656.183,76	34.102.781,16	39.086.048,30	825.233,66	39.911.281,96
20102	Tipologia 102: Trasferimenti correnti da Famiglie		-	-	-	-	-	-	1.290,00	1.290,00
20103	Tipologia 103: Trasferimenti correnti da Imprese		5.750,00	2.203,90	12.200,00	20.247,49	13.900,00	13.900,00	-5.217,13	8.682,87
20104	Tipologia 104: Trasferimenti correnti da Istituzioni Sociali Private		-	-	-	-	-	-	-	-
20105	Tipologia 105: Trasferimenti correnti dall'Unione europea e dal Resto del Mondo		23.120,25	173.816,71	171.893,98	172.230,93	193.229,80	173.306,16	-19.489,69	153.816,47
20000	Totale TITOLO 2 - Trasferimenti correnti		32.669.526,59	33.041.444,50	34.301.344,56	33.848.662,18	34.309.910,96	39.273.254,46	801.816,84	40.075.071,30
	TITOLO 3: Entrate extratributarie									
30100	Tipologia 100: Vendita di beni e servizi e proventi derivanti dalla gestione dei beni		6.643.056,74	6.674.066,00	6.925.547,29	6.966.450,04	6.677.756,42	4.619.595,71	-197.986,48	4.421.609,23
30200	Tipologia 200: Proventi derivanti dall'attività di controllo e repressione delle irregolarità e degli illeciti		858.217,64	703.207,62	913.655,71	1.169.129,06	1.320.000,00	1.414.000,00	-90.256,76	1.323.743,24
30300	Tipologia 300: Interessi attivi		2.135,24	2.145,35	2.766,75	4.500,00	500,00	500,00	262,33	762,33
30400	Tipologia 400: Altre entrate da redditi da capitale		138.600,00	132.660,00	142.560,00	148.500,00	148.500,00	-	-	-
30500	Tipologia 500: Rimborsi e altre entrate correnti		1.338.077,46	1.135.263,92	1.113.085,45	1.037.202,55	1.116.859,34	1.178.043,94	-452.665,74	725.378,20
30000	Totale TITOLO 3 - Entrate extratributarie		8.980.087,08	8.647.342,89	9.097.615,20	9.325.781,65	9.263.615,76	7.212.139,65	-740.646,65	6.471.493,00
	TITOLO 4: Entrate in conto capitale									
40100	Tipologia 100: Tributi in conto capitale		-	-	-	-	-	-	-	-

			Acc.2016	Acc.2017	Acc.2018	Acc.2019	Prev. 2020 iniz	Prev. 2020 asses	acc-ass	accertato2020
40200	Tipologia 200: Contributi agli investimenti		-	-	-	-	-	-	-	-
40300	Tipologia 300: Altri trasferimenti in conto capitale		137.926,01	72.596,52	324.526,58	393.212,91	59.258,50	282.036,81	53.144,85	335.181,66
40400	Tipologia 400: Entrate da alienazione di beni materiali e immateriali		-	45.140,00	-	-	-	-	862,00	862,00
40500	Tipologia 500: Altre entrate in conto capitale		-	-	-	-	-	-	-	-
40000	Totale TITOLO 4 - Entrate in conto capitale		137.926,01	117.736,52	324.526,58	393.212,91	59.258,50	282.036,81	54.006,85	336.043,66
TITOLO 5:	Entrate da riduzione di attività finanziarie									
50100	Tipologia 100: Alienazione di attività finanziarie		-	-	-	-	-	-	-	-
50200	Tipologia 200: Riscossione crediti di breve termine		-	-	-	-	-	-	-	-
50300	Tipologia 300: Riscossione crediti di medio-lungo termine		-	-	-	-	-	-	-	-
50400	Tipologia 400: Altre entrate per riduzione di attività finanziarie		-	175.000,00	-	100.000,00	-	-	-	-
50000	Totale TITOLO 5 - Entrate da riduzione di attività finanziarie		-	175.000,00	-	100.000,00	-	-	-	-
TITOLO 6:	Accensione prestiti									
60100	Tipologia 100: Emissione di titoli obbligazionari		-	-	-	-	-	-	-	-
60200	Tipologia 200: Accensione prestiti a breve termine		-	-	-	-	-	-	-	-
60300	Tipologia 300: Accensione mutui e altri finanziamenti a medio lungo termine		175.000,00	-	100.000,00	-	-	-	-	-
60400	Tipologia 400: Altre forme di indebitamento		-	-	-	-	-	-	-	-
60000	Totale TITOLO 6 - Accensione prestiti		175.000,00	-	100.000,00	-	-	-	-	-
TITOLO 7:	Anticipazioni da istituto tesoriere/cassiere									

			Acc.2016	Acc.2017	Acc.2018	Acc.2019	Prev, 2020 iniz	Prev. 2020 asses	acc-ass	accertato2020
70100	Tipologia 100: Anticipazioni da istituto tesoriere/cassiere		-	-	-	-	2.000.000,00	2.000.000,00	-2.000.000,00	-
70000	Totale TITOLO 7 - Anticipazioni da istituto tesoriere/cassiere		-	-	-	-	2.000.000,00	2.000.000,00	-2.000.000,00	-
TITOLO 9:	Entrate per conto terzi e partite di giro									
90100	Tipologia 100: Entrate per partite di giro		3.583.034,13	3.415.216,03	4.043.847,85	4.319.936,18	4.341.000,00	4.341.000,00	-911.089,76	3.429.910,24
90200	Tipologia 200: Entrate per conto terzi		2.357.870,37	2.055.033,54	2.721.930,89	2.756.029,77	4.814.392,00	5.424.392,00	-1.523.426,68	3.900.965,32
90000	Totale TITOLO 9 - Entrate per conto terzi e partite di giro		5.940.904,50	5.470.249,57	6.765.778,74	7.075.965,95	9.155.392,00	9.765.392,00	-2.434.516,44	7.330.875,56
			5.940.904,50	5.470.249,57	6.765.778,74	7.075.965,95	9.155.392,00	9.765.392,00	-2.434.516,44	7.330.875,56
	TOTALE TITOLI		47.903.444,18	47.451.773,48	50.589.265,08	50.743.622,69	54.788.177,22	58.532.822,92	-4.319.339,40	54.213.483,52
	TOTALE GENERALE DELLE ENTRATE		47.903.444,18	47.451.773,48	50.589.265,08	50.743.622,69	58.897.796,56	60.961.188,85	-6.747.705,33	54.213.483,52

Entrata corrente per area d'intervento	Acc.2016	Acc.2017	Acc.2018	Acc.2019	Prev 2020 iniz	Prev 2020 asses	acc - ass	accertato 2020
--	----------	----------	----------	----------	----------------	-----------------	-----------	----------------

Servizi generali	2.621.300,85	2.483.857,49	2.814.105,10	2.685.242,42	2.621.884,74	2.692.958,29	51.621,05	2.744.579,34
Gestione del personale	779.259,54	821.768,54	995.080,06	1.083.661,84	914.901,00	943.070,63	11.408,49	954.479,12
Servizi finanziari	2.081.179,45	2.047.249,28	2.115.456,64	2.050.236,28	2.112.676,01	2.112.676,01	-267.632,31	1.845.043,70
Gestione dell'entrata	1.004.252,91	1.005.514,26	1.042.612,06	1.128.242,77	1.141.263,02	1.141.263,02	20.821,93	1.162.084,95
Informatica	1.012.490,96	1.147.460,73	1.210.928,04	1.370.630,73	1.422.632,80	2.866.632,80	-68,51	2.866.564,29
Anagrafe e statistica	49.035,95	19.068,99	31.884,78	114.721,43	81.935,01	81.935,01	-52.120,13	29.814,88
Gestione del territorio	2.978.796,55	2.689.622,40	2.841.920,22	3.315.208,97	3.035.725,56	3.352.104,17	-117.604,89	3.234.499,28
Sviluppo e promozione del territorio	738.177,89	808.453,85	864.200,39	1.032.798,70	921.985,50	997.363,82	-55.910,04	941.453,78
Sicurezza	4.284.587,28	4.450.925,61	4.916.780,49	5.190.315,51	5.308.694,04	7.427.284,12	27.224,88	7.454.509,00
Politiche culturali (coordinamento) e giovani	162.451,26	214.187,01	192.946,50	145.503,89	230.728,51	255.402,72	-11.315,85	244.086,87
Servizi educativi	14.790.280,57	14.413.479,40	15.169.330,04	15.966.967,86	16.563.801,90	14.579.032,26	458.936,42	15.037.968,68
Servizi sociali	11.147.800,46	11.587.199,83	11.203.715,44	9.090.913,43	9.217.298,63	10.035.671,26	-4.190,85	10.031.480,41
RIEPILOGO BILANCIO	41.649.613,67	41.688.787,39	43.398.959,76	43.174.443,83	43.573.526,72	46.485.394,11	61.170,19	46.546.564,30

Entrata in conto capitale per area d'intervento	Acc.2016	Acc.2017	Acc.2018	Acc.2019	Prev 2020 iniz	Prev 2020 asses	acc - ass	accertato 2020
Servizi generali	-	-	-	-	-	-	-	-
Gestione del personale	-	-	-	-	-	-	-	-
Servizi finanziari	-	-	-	-	-	-	-	-
Gestione dell'entrata	-	-	-	-	-	-	-	-
Informatica	-	-	-	-	-	97.455,42	-4.911,90	92.543,52
Anagrafe e statistica	-	-	-	-	-	-	-	-
Gestione del territorio	-	-	-	306.849,45	-	11.428,28	-	11.428,28
Sviluppo e promozione del territorio	-	-	-	-	-	-	-	-
Sicurezza	27.825,56	50.140,00	13.000,00	14.785,32	25.000,00	138.894,61	64.489,59	203.384,20
Politiche culturali (cordinamento) e giovani	-	-	20.890,00	-	34.258,50	34.258,50	-23.644,50	10.614,00
Servizi educativi	110.100,45	67.596,52	290.636,58	71.578,14	-	-	18.073,66	18.073,66
Servizi sociali	-	-	-	-	-	-	-	-
RIEPILOGO BILANCIO	137.926,01	117.736,52	324.526,58	393.212,91	59.258,50	282.036,81	54.006,85	336.043,66

ACCERTAMENTI DI PARTE CORRENTE PER TRASFERIMENTI DEI COMUNI ADERENTI

CAP	QUOTE ENTI	Acc.2016	Acc.2017	Acc.2018	Acc.2019	Accertato 2020
2503,1	TRASFERIMENTI CORRENTI DA ALFONSINE - GIRO UTENZE E LOCAZIONI	239.913,53	239.913,53	239.913,53	239.913,53	239.913,53
2504,1	TRASFERIMENTI CORRENTI DA BAGNACAVALLO - GIRO UTENZE E LOCAZIONI	223.399,37	223.399,37	223.399,37	223.399,37	223.399,37
2505,1	TRASFERIMENTI CORRENTI DA BAGNARA - GIRO UTENZE E LOCAZIONI	27.451,24	27.451,24	27.451,24	27.451,24	27.451,24
2506,1	TRASFERIMENTI CORRENTI DA CONSELICE - GIRO UTENZE E LOCAZIONI	209.949,36	209.949,36	209.949,36	209.949,36	209.949,36
2507,1	TRASFERIMENTI CORRENTI DA COTIGNOLA - GIRO UTENZE E LOCAZIONI	178.137,11	178.137,11	178.137,11	178.137,11	178.137,11
2508,1	TRASFERIMENTI CORRENTI DA FUSIGNANO - GIRO UTENZE E LOCAZIONI	157.396,81	157.396,81	157.396,81	157.396,81	157.396,81
2509,1	TRASFERIMENTI CORRENTI DA LUGO - GIRO UTENZE E LOCAZIONI	392.038,24	392.038,24	392.038,24	392.038,24	392.038,24
2510,1	TRASFERIMENTI CORRENTI DA MASSA - GIRO UTENZE E LOCAZIONI	163.614,64	163.614,64	163.614,64	164.152,04	164.152,04
2511,1	TRASFERIMENTI CORRENTI DA SANT'AGATA - GIRO UTENZE E LOCAZIONI	26.280,95	26.280,95	26.280,95	26.280,95	26.280,95
	GIRI CONTABILI	1.618.181,25	1.618.181,25	1.618.181,25	1.618.718,65	1.618.718,65
2503	TRASFERIMENTI CORRENTI DA ALFONSINE	2.476.257,84	2.609.437,52	2.653.496,11	2.821.913,42	3.201.258,93
2504	TRASFERIMENTI CORRENTI DA BAGNACAVALLO	3.719.326,77	3.667.728,44	3.858.939,66	4.037.630,40	4.530.213,30
2505	TRASFERIMENTI CORRENTI DA BAGNARA	601.749,57	616.832,82	647.219,34	679.464,40	745.925,98
2506	TRASFERIMENTI CORRENTI DA CONSELICE	2.046.302,01	2.075.760,91	2.186.652,60	2.309.495,52	2.540.907,88
2507	TRASFERIMENTI CORRENTI DA COTIGNOLA	1.670.671,11	1.595.090,74	1.730.472,90	1.835.956,54	2.049.540,27
2508	TRASFERIMENTI CORRENTI DA FUSIGNANO	1.761.536,63	1.656.078,51	1.851.810,96	1.915.374,07	2.183.136,29
2509	TRASFERIMENTI CORRENTI DA LUGO	7.711.745,63	7.654.028,58	7.853.000,46	8.208.513,14	9.114.980,22
2510	TRASFERIMENTI CORRENTI DA MASSA	2.470.563,09	2.565.836,08	2.721.429,50	2.771.958,46	3.124.248,25
2511	TRASFERIMENTI CORRENTI DA SANT'AGATA	748.156,64	715.406,54	798.145,15	820.150,74	890.224,79
	QUOTE EFFETTIVE	23.206.309,29	23.156.200,14	24.301.166,68	25.400.456,69	28.380.435,91
		24.824.490,54	24.774.381,39	25.919.347,93	27.019.175,34	29.999.154,56

ACCERTAMENTI DI PARTE CAPITALE PER TRASFERIMENTI DEI COMUNI ADERENTI

CAP.	QUOTE ENTI	Acc.2016	Acc.2017	Acc.2018	Acc.2019	accertato 2020
4421	TRASFERIMENTO IN CONTO CAPITALE COMUNE DI ALFONSINE	-	-	-	-	10.835,59
4422	TRASFERIMENTO IN CONTO CAPITALE COMUNE DI BAGNACAVALLO	2.825,56	-	3.000,00	-	18.207,28
4423	TRASFERIMENTO IN CONTO CAPITALE COMUNE DI BAGNARA	95.100,45	-	200.000,00	6.500,00	3.849,10
4424	TRASFERIMENTO IN CONTO CAPITALE COMUNE DI CONSELICE	-	-	-	-	33.561,52
4425	TRASFERIMENTO IN CONTO CAPITALE COMUNE DI COTIGNOLA	25.000,00	-	-	-	21.938,79
4426	TRASFERIMENTO IN CONTO CAPITALE COMUNE DI FUSIGNANO	-	-	-	-	15.996,89
4427	TRASFERIMENTO IN CONTO CAPITALE COMUNE DI LUGO	-	5.000,00	-	-	59.447,41
4428	TRASFERIMENTO IN CONTO CAPITALE COMUNE DI MASSA LOMBARDA	-	-	-	-	25.891,33
4429	TRASFERIMENTO IN CONTO CAPITALE COMUNE DI SANT'AGATA	-	-	90.636,58	65.078,14	6.243,91
		122.926,01	5.000,00	293.636,58	71.578,14	195.971,82

RENDICONTO 2020 CONTRIBUTI STRAORDINARI DLGS.267/2000 ART 158

REGIONE EMILIA ROMANGA INVIATO CON PEC DEL 25/2/2021 PROTOCOLLO 2021/13077

DESCRIZIONE PROGETTO	IMPORTO ASSEGNATO	ANNO SOMME EROGATE	SOMME EROGATE	SOMME DA EROGARE	SOMME IMPEGNATE	SOMME SPESE	La realizzazione del progetto finanziato avviene tenendo conto dei criteri di efficienza ed economicità dell'intervento
Finanziamento Anno 2018							
G.R. 1771 del 13/11/2017 - L.R. 41/97 Consolidare e innovare le reti delle imprese del commercio e dell'artigianato in Bassa Romagna minore versamento sa Regione € 131,09	28.490,00	2018	0,00	28.490,00	29.890,00	29.890,00	Dott. Facondini Gilberto Area Territorio
		2019	28.358,91	0,00			
	<i>TOTALE</i>					29.890,00	
Polizia Municipale - DGR 119/2018 Assegnazione e econcessione contributi previsti dall'art. 15 - comma 1 - lett. B) della L.R. 24/2003 per l'anno 2018 - Progetto Unione: fornitura materiale informatico - Determina n. 1123/2018	10.000,00	2018	0,00	10.000,00	21.691,60	21.691,60	Paola Neri Il Responsabile del Servizio Polizia Municipale della Bassa Romagna
		2019	10.000,00	0,00			
	<i>TOTALE</i>					21.691,60	
Contributo progetto giovani "moving evolution" L.R. 14/2008	20.890,00	2018	0,00	20.890,00	33.414,58	0,00	Dott.ssa Petra Benghi Responsabile Interarea Educativo Sociale Giovani
		2019	20.890,00	0,00		0,00	
		2020	0,00			33.414,58	
	<i>TOTALE</i>					0,00	
FINANZIAMENTO ANNO 2019							
La Polizia Locale della Bassa Romagna nell'era del Web: il percorso verso una completa digitalizzazione. Delibera di Giunta Regionale n. 137 del 04/02/	14.785,32	2019	0,00	14.785,32	34.160,00	34.160,00	Dott.ssa Petra Benghi Responsabile Interarea Educativo Sociale Giovani
		2020	14.785,32	0,00			
	<i>TOTALE</i>					34.160,00	

FINANZIAMENTO ANNO 2020

TRASFERIMENTO REGIONALE - PROGRAMMA POTENZIAMENTO STRUTTURE DI PROTEZIONE CIVILE - DELIBERA DI GIUNTA REGIONALE N. 1337 DEL 02/08/2018	22.272,95	2020	22.272,95	0,00	22.272,95	22.272,95	Dott.ssa Alice Dosi Responsabile servizio Protezione civile
	<i>TOTALE</i>						

FINANZIAMENTO ANNO 2020

ATTUAZIONE DEI PROGETTI PER INTERVENTI A FAVORE DEI GIOVANI - L.R.14/08	10.614,00	2020	0,00	10.614,00	17.690,00	4.144,34	Dott.ssa Petra Benghi Responsabile Interarea Educativo Sociale Giovani
	<i>TOTALE</i>						

FINANZIAMENTO ANNO 2020

SPESE IN CONTO CAPITALE PER FORNITURA ATTREZZATURE POLIZIA MUNICIPALE CONTRIBUTO ART.15 C.2 LETT.B L.R. 24/2003 ANNO 2020 IN ATTUAZIONE DETERMINA DEL PRESIDENTE DI GIUNTA REGIONALE N. 13308 DEL 30/07/2020	19.400,81	2020	0,00	19.400,81	21.135,28	19.524,88	Paola Neri Il Responsabile del Servizio Polizia Municipale della Bassa Romagna
	<i>TOTALE</i>						

FINANZIAMENTO ANNO 2020

REALIZZAZIONE PROGETTI SPERIMENTALI DI INNOVAZIONE - DETERMINA CAPO DI GABINETTO REGIONE EMILIA ROMAGNA N. 13310/2020 CONTRIBUTO ART. 15 C.2 LETT. C L.R.24/2003	44.493,80	2020	0,00	44.493,80	49.950,61	0,00	Paola Neri Il Responsabile del Servizio Polizia Municipale della Bassa Romagna
	<i>TOTALE</i>						

FINANZIAMENTO ANNO 2020

PROGETTO SMART WORKING 2020 - Infrastrutture - formazione software Misura 1 - 2 -	75.000,00	2020	16.500,00	58.500,00	133.807,30	133.807,30	Mondini Marco Il dirigente Settore Innovazione Tecnologica
	<i>TOTALE</i>					133.807,30	

Il Segretario Generale
Dott. Marco Mordenti

Unione dei Comuni della Bassa Romagna
Area Servizi Finanziari - Settore Ragioneria
Il Dirigente
Dott. Alessandro Caravita

Documento sottoscritto digitalmente

SEZIONE SPESE

USCITE	Previsioni iniziali	Previsioni definitive	Impegni	previsioni iniziali su definitive	impegni su previsioni definitive
Titolo 1	47.253.352,49	48.038.514,69	38.957.823,89	101,7%	81,1%
Titolo 2	456.552,07	1.124.782,16	928.125,64	246,4%	82,5%
Titolo 3	0,00	0,00	0,00		
Titolo 4	32.500,00	32.500,00	31.819,60	100,0%	97,9%
Titolo 5	2.000.000,00	2.000.000,00	0,00	100,0%	0,0%
Titolo 7	9.155.392,00	9.765.392,00	7.330.875,56	106,7%	75,1%
TOTALE	58.897.796,56	60.961.188,85	47.248.644,69	103,5%	77,5%

SPESA CORRENTE

Macroaggregati spesa corrente		2019	2020	variazione
101	redditi da lavoro dipendente	12.159.164,70	12.303.266,91	144.102,21
102	imposte e tasse a carico ente	773.120,08	794.103,48	20.983,40
103	acquisto beni e servizi	21.993.434,03	18.232.816,16	-3.760.617,87
104	trasferimenti correnti	8.785.938,42	7.073.381,63	-1.712.556,79
105	trasferimenti di tributi	0,00	0,00	0,00
106	fondi perequativi	0,00	0,00	0,00
107	interessi passivi	3.832,65	5.360,96	1.528,31
108	altre spese per redditi di capitale	0,00	0,00	0,00
109	rimborsi e poste correttive delle entrate	172.325,22	167.392,26	-4.932,96
110	altre spese correnti	501.736,85	381.502,49	-120.234,36
TOTALE		44.389.551,95	38.957.823,89	-5.431.728,06

SPESE IN CONTO CAPITALE

Macroaggregati spesa conto capitale		2019	2020	variazione
20 1	Tributi in conto capitale a carico dell'ente	0,00	0,00	0,00
20 2	Investimenti fissi lordi e acquisto di terreni	868.654,14	928.125,64	59.471,50
20 3	Contributi agli investimenti	306.849,45	0,00	-306.849,45
20 4	Altri trasferimenti in conto capitale	0,00	0,00	0,00
20 5	Altre spese in conto capitale	0,00	0,00	0,00
TOTALE		1.175.503,59	928.125,64	-247.377,95

FONDO PLURIENNALE VINCOLATO

	Fondo pluriennale vincolato al 31/12/2019	Spese impegnate negli esercizi precedenti e imputate all'esercizio 2020 e coperte dal fondo pluriennale vincolato	Riaccertamento degli impegni di cui alla lettera b) effettuata nel corso dell'esercizio 2020 (cd. economie di impegno)	Riaccertamento degli impegni di cui alla lettera b) effettuata nel corso dell'esercizio 2020 (cd. economie di impegno)	Quota del fondo pluriennale vincolato al 31 dicembre dell'esercizio 2019 rinviata all'esercizio 2021 e successivi	Spese impegnate nell'esercizio 2020 con imputazione all'esercizio 2021 e coperte dal fondo pluriennale vincolato	Spese impegnate nell'esercizio 2020 con imputazione all'esercizio 2022 e coperte dal fondo pluriennale vincolato	Spese impegnate nell'esercizio 2020 con imputazione a esercizi successivi a quelli considerati nel bilancio pluriennale e coperte dal fondo pluriennale vincolato	Fondo pluriennale vincolato al 31 dicembre dell'esercizio 2020
	(a)	(b)	(x)	(y)	(c) = (a) - (b) - (x) - (y)	(d)	(e)	(f)	(g) = (c) + (d) + (e) + (f)
TITOLO I	€ 726.165,14	€ 675.501,27	€ 4.766,02	€ 0,00	€ 45.897,85	€ 709.038,31	€ 0,00	€ 0,00	€ 754.936,16
TITOLO II	€ 0,00				€ 0,00	€ 0,00	€ 0,00	€ 0,00	€ 0,00
TITOLO III	€ 0,00				€ 0,00	€ 0,00	€ 0,00	€ 0,00	€ 0,00
TOTALE	€ 726.165,14	€ 675.501,27	€ 4.766,02	€ 0,00	€ 45.897,85	€ 709.038,31	€ 0,00	€ 0,00	€ 754.936,16

GESTIONE INVESTIMENTI

Avanzo investimenti iscritto	15	62	86	112	122	152	162	163	164	165	
	<i>Servizi generali</i>	<i>Informatica</i>	<i>Ambiente</i>	<i>Polizia locale</i>	<i>Protezione civile</i>	<i>Politiche giovanili</i>	<i>Asili nido</i>	<i>Scuole materne</i>	<i>Scuole primarie</i>	<i>Scuole medie inferiori</i>	TOTALE
Alfonsine		6.458,74		10.539,56		2.436,65					19.434,95
Bagnacavallo		25.045,37		14.760,50		3.420,85					43.226,72
Bagnara		1.314,69		2.145,34		497,20					3.957,23
Conselice		5.276,06		8.609,63		1.993,47					15.879,16
Cotignola		3.990,05		6.511,08		1.524,61					12.025,74
Fusignano		4.413,13		7.201,47		1.664,25					13.278,85
Lugo		17.520,51		28.590,47		6.587,90					52.698,88
Massa		5.711,59		9.320,33		2.170,21					17.202,13
S.Agata		1.584,66		2.585,89		594,86					4.765,41
Unione		-		-		-					-
	-	71.314,80	-	90.264,26	-	20.890,00	-	-	-	-	182.469,06

Quote investment ienti	15	62	86	112	122	152	162	163	164	165	
	Servizi generali	Informatica	Ambiente	Polizia locale	Protezione civile	Politiche giovanili	Asili nido	Scuole materne	Scuole primarie	Scuole medie inferiori	TOTALE
Alfonsine	-	8.341,91	-	-	-	-	2.493,68	-	-	-	10.835,59
Bagnacavallo	-	3.135,40	-	15.071,88	-	-	-	-	-	-	18.207,28
Bagnara	-	1.337,12	-	2.511,98	-	-	-	-	-	-	3.849,10
Conselice	-	32.703,52	-	-	-	-	858,00	-	-	-	33.561,52
Cotignola	-	1.720,81	-	4.518,48	14.841,50	-	858,00	-	-	-	21.938,79
Fusignano	-	5.091,65	-	10.047,92	-	-	857,32	-	-	-	15.996,89
Lugo	-	2.283,25	-	53.013,48	-	-	2.250,00	1.550,30	350,38	-	59.447,41
Massa	-	3.677,95	-	-	13.357,40	-	-	2.109,38	677,10	6.069,50	25.891,33
S.Agata	-	3.251,91	-	2.992,00	-	-	-	-	-	-	6.243,91
Unione	-	-	-	-	-	-	-	-	-	-	-
	-	61.543,52	-	88.155,74	28.198,90	-	7.317,00	3.659,68	1.027,48	6.069,50	195.971,82

Trasferimenti i da altri enti	15	62	86	112	122	152	162	163	164	165	
	Servizi generali	Informatica	Ambiente	Polizia locale	Protezione civile	Politiche giovanili	Asili nido	Scuole materne	Scuole primarie	Scuole medie inferiori	TOTALE
	-	31.000,00	11.428,28	63.894,61	23.134,95	10.614,00	-	-	-	-	140.071,84

Impegni 2020	15	62	86	112	122	152	162	163	164	165	
	Servizi generali	Informatica	Ambiente	Polizia locale	Protezione civile	Politiche giovanili	Asili nido	Scuole materne	Scuole primarie	Scuole medie inferiori	TOTALE
Alfonsine	-	2.703,52	-	-	-	-	2.493,68	-	-	420,90	5.618,10
Bagnacavallo	-	31.947,35	-	57.669,95	-	-	-	-	385,52	1.427,40	91.430,22
Bagnara	-	1.337,12	-	2.511,98	-	-	-	-	-	-	3.849,10
Conselice	-	2.703,52	-	2.511,98	-	-	858,00	-	1.937,12	1.917,35	9.927,97
Cotignola	-	1.172,42	-	4.518,48	14.841,50	-	858,00	-	1.976,77	1.476,93	24.844,10
Fusignano	-	5.091,65	-	10.047,92	-	-	857,32	-	1.156,56	52,58	17.206,03
Lugo	-	3.381,25	-	51.006,98	-	-	2.250,00	1.550,30	350,38	2.700,59	61.239,50
Massa	-	3.677,95	-	-	-	-	5.624,20	2.109,38	913,84	6.227,37	18.552,74
S.Agata	-	2.703,52	-	2.992,00	-	-	-	-	-	372,59	6.068,11
Unione	4.603,35	251.828,63	19.983,60	241.055,53	124.958,42	46.960,24	-	-	-	-	689.389,77
	4.603,35	306.546,93	19.983,60	372.314,82	139.799,92	46.960,24	12.941,20	3.659,68	6.720,19	14.595,71	928.125,64

	15	62	86	112	122	152	162	163	164	165	
	<i>Servizi generali</i>	<i>Informatica</i>	<i>Ambiente</i>	<i>Polizia locale</i>	<i>Protezione civile</i>	<i>Politiche giovanili</i>	<i>Asili nido</i>	<i>Scuole materne</i>	<i>Scuole primarie</i>	<i>Scuole medie inferiori</i>	TOTALE
<i>Alfonsine</i>		2.703,52		-	-	-	2.493,68	-	-	420,90	5.618,10
<i>Bagnacavallo</i>		31.947,35		57.669,95	-	-	-	-	385,52	1.427,40	91.430,22
<i>Bagnara</i>		1.337,12		2.511,98	-	-	-	-	-	-	3.849,10
<i>Conselice</i>		2.703,52		2.511,98	-	-	858,00	-	1.937,12	1.917,35	9.927,97
<i>Cotignola</i>		1.172,42		4.518,48	14.841,50	-	858,00	-	1.976,77	1.476,93	24.844,10
<i>Fusignano</i>		5.091,65		10.047,92	-	-	857,32	-	1.156,56	52,58	17.206,03
<i>Lugo</i>		3.381,25		51.006,98	-	-	2.250,00	1.550,30	350,38	2.700,59	61.239,50
<i>Massa</i>		3.677,95		-	-	-	5.624,20	2.109,38	913,84	6.227,37	18.552,74
<i>S.Agata</i>		2.703,52		2.992,00	-	-	-	-	-	372,59	6.068,11
<i>Unione</i>	4.603,35	220.828,63	8.555,32	177.160,92	101.823,47	36.346,24	-	-	-	-	549.317,93
	4.603,35	275.546,93	8.555,32	308.420,21	116.664,97	36.346,24	12.941,20	3.659,68	6.720,19	14.595,71	788.053,80

RIPARTO QUOTE UNIONE SU ENTI	15	62	86	112	122	152	162	163	164	165	
	Servizi generali	Informatica	Ambiente	Polizia locale	Protezione civile	Politiche giovanili	Asili nido	Scuole materne	Scuole primarie	Scuole medie inferiori	TOTALE
Alfonsine	534,05	28.322,82	992,54	20.553,22	11.812,99	4.216,69	2.493,68	-	-	420,90	69.346,89
Bagnacavallo	753,50	68.093,86	1.400,38	86.668,67	16.667,05	5.949,36	-	-	385,52	1.427,40	181.345,74
Bagnara	109,43	6.586,64	203,38	6.723,43	2.420,54	864,02	-	-	-	-	16.907,44
Conselice	438,17	23.723,26	814,34	19.375,18	9.692,15	3.459,64	858,00	-	1.937,12	1.917,35	62.215,21
Cotignola	332,58	17.126,80	618,10	17.317,96	22.198,02	2.625,94	858,00	-	1.976,77	1.476,93	64.531,10
Fusignano	367,49	22.720,76	682,99	24.190,97	8.128,74	2.901,58	857,32	-	1.156,56	52,58	61.058,99
Lugo	1.460,76	73.455,73	2.714,82	107.224,59	32.311,15	11.533,58	2.250,00	1.550,30	350,38	2.700,59	235.551,90
Massa	475,21	26.474,25	883,17	18.288,45	10.511,31	3.752,05	5.624,20	2.109,38	913,84	6.227,37	75.259,23
S.Agata	132,16	9.042,81	245,60	8.077,73	2.923,03	1.043,38	-	-	-	372,59	21.837,30
Unione											
	4.603,35	275.546,93	8.555,32	308.420,20	116.664,98	36.346,24	12.941,20	3.659,68	6.720,19	14.595,71	788.053,80

15	62	86	112	122	152	162	163	164	165
----	----	----	-----	-----	-----	-----	-----	-----	-----

SALDO COPERTURA QUOTE CORRENTI											
	<i>Servizi generali</i>	<i>Informatica</i>	<i>Ambiente</i>	<i>Polizia locale</i>	<i>Protezione civile</i>	<i>Politiche giovanili</i>	<i>Asili nido</i>	<i>Scuole materne</i>	<i>Scuole primarie</i>	<i>Scuole medie inferiori</i>	TOTALE
Alfonsine	534,05	13.522,17	992,54	10.013,66	11.812,99	1.780,04	-	-	-	420,90	39.076,35
Bagnacavallo	753,50	39.913,09	1.400,38	56.836,29	16.667,05	2.528,51	-	-	385,52	1.427,40	119.911,74
Bagnara	109,43	3.934,83	203,38	2.066,11	2.420,54	366,82	-	-	-	-	9.101,11
Conselice	438,17	-14.256,32	814,34	10.765,55	9.692,15	1.466,17	-	-	1.937,12	1.917,35	12.774,53
Cotignola	332,58	11.415,94	618,10	6.288,40	7.356,52	1.101,33	-	-	1.976,77	1.476,93	30.566,57
Fusignano	367,49	13.215,98	682,99	6.941,58	8.128,74	1.237,33	-	-	1.156,56	52,58	31.783,25
Lugo	1.460,76	53.651,97	2.714,82	25.620,64	32.311,15	4.945,68	-	-	-	2.700,59	123.405,61
Massa	475,21	17.084,71	883,17	8.968,12	-2.846,09	1.581,84	5.624,20	-	236,74	157,87	32.165,77
S.Agata	132,16	4.206,24	245,60	2.499,84	2.923,03	448,52	-	-	-	372,59	10.827,98
Unione	-	-	-	-	-	-	-	-	-	-	-
	4.603,35	142.688,61	8.555,32	130.000,20	88.466,08	15.456,24	5.624,20	-	5.692,71	8.526,21	409.612,92

15	62	86	112	122	152	162	163	164	165
----	----	----	-----	-----	-----	-----	-----	-----	-----

ECCEDENZ A QUOTE CORRENTI	SERVIZI generali	Informatica	Ambiente	Polizia locale	Protezione civile	Politiche giovani	Asili nido	Scuole materne	Scuole primarie	Scuole medie inferiori	TOTALE
	Alfonsine										
Bagnacavallo											-
Bagnara											-
Conselice		14.256,32									14.256,32
Cotignola											-
Fusignano											-
Lugo											-
Massa					2.846,09						2.846,09
S.Agata											-
Unione											-
	-	14.256,32	-	-	2.846,09	-	-	-	-	-	17.102,41

avanzo investimenti

15	62	86	112	122	152	162	163	164	165
----	----	----	-----	-----	-----	-----	-----	-----	-----

QUOTE CORRENTI											
	<i>Servizi generali</i>	<i>Informatica</i>	<i>Ambiente</i>	<i>Polizia locale</i>	<i>Protezione civile</i>	<i>Politiche giovanili</i>	<i>Asili nido</i>	<i>Scuole materne</i>	<i>Scuole primarie</i>	<i>Scuole medie inferiori</i>	TOTALE
Alfonsine	534,05	13.522,17	992,54	10.013,66	11.812,99	1.780,04	-	-	-	420,90	39.076,35
Bagnacavallo	753,50	39.913,09	1.400,38	56.836,29	16.667,05	2.528,51	-	-	385,52	1.427,40	119.911,74
Bagnara	109,43	3.934,83	203,38	2.066,11	2.420,54	366,82	-	-	-	-	9.101,11
Conselice	438,17		814,34	10.765,55	9.692,15	1.466,17	-	-	1.937,12	1.917,35	27.030,85
Cotignola	332,58	11.415,94	618,10	6.288,40	7.356,52	1.101,33	-	-	1.976,77	1.476,93	30.566,57
Fusignano	367,49	13.215,98	682,99	6.941,58	8.128,74	1.237,33	-	-	1.156,56	52,58	31.783,25
Lugo	1.460,76	53.651,97	2.714,82	25.620,64	32.311,15	4.945,68	-	-	-	2.700,59	123.405,61
Massa	475,21	17.084,71	883,17	8.968,12		1.581,84	5.624,20	-	236,74	157,87	35.011,86
S.Agata	132,16	4.206,24	245,60	2.499,84	2.923,03	448,52	-	-	-	372,59	10.827,98
Unione	-	-	-	-	-	-	-	-	-	-	-
	4.603,35	156.944,93	8.555,32	130.000,20	91.312,17	15.456,24	5.624,20	-	5.692,71	8.526,21	426.715,33

EQUILIBRI

		GESTIONE 2020												
Titolo	Descrizione	Previsione ASSESTATA 2020	Rendiconto 2020	UE	UF	UE + UF	UR	UV	UR + UV	Gestione residui - Variazioni	Bilancio di cassa 2020	Residui al 31/12/2020	Residui attivi dalla gestione competenza	Residui attivi dalla gestione residui
	GESTIONE DELL'ENTRATA					-								
1	Entrate correnti di natura tributaria contributiva perequativa	-	-	-		-				-	-	-	-	-
2	Trasferimenti correnti	39.273.254,46	40.075.071,30	39.366.032,99	709.038,31	40.075.071,30				- 440.461,53	29.324.385,05	14.707.426,31	14.267.869,81	439.556,50
3	Entrate extratributarie	7.212.139,65	6.471.493,00	6.471.493,00		6.471.493,00				- 9.939,79	6.573.364,74	2.905.106,55	2.199.457,00	705.649,55
4	Entrate in conto capitale	282.036,81	336.043,66	336.043,66		336.043,66				- 435,96	343.760,01	319.458,89	143.937,60	175.521,29
5	Entrate da riduzione di attività finanziarie	-	-	-		-				-	100.000,00	100.000,00	-	100.000,00
6	Accensione di prestiti	-	-	-		-				-	-	-	-	-
7	Anticipazione da istituto tesoriere	2.000.000,00	-	-		-				-	-	-	-	-
9	Entrate per conto terzi e partite di giro	9.765.392,00	7.330.875,56	7.330.875,56		7.330.875,56				- 617.577,62	7.322.333,35	41.331,38	13.817,61	27.513,77
	Totale entrata	58.532.822,92	54.213.483,52	53.504.445,21	709.038,31	54.213.483,52	-	-	-	167.612,26	43.663.843,15	18.073.323,13	16.625.082,02	1.448.241,11

	Entrata corrente destinata al finanziamento di spese in conto capitale	660.276,29	426.715,33	426.715,33										
	Fondo pluriennale vincolato per spese correnti (UR)	726.165,14	726.165,14			-	680.267,29	45.897,85	726.165,14					
	Fondo pluriennale vincolato per spese in conto capitale - reinvestimento nell'esercizio (UR)	-	-			-	-	-	-					
	Fondo pluriennale vincolato per spese in conto capitale - Reinvestimento negli esercizi successivi (UV)					-			-					

	Totale fondo pluriennale vincolato	726.165,14	726.165,14	-	-	-	680.267,29	45.897,85	726.165,14	-	-	-	-	-
	Utilizzo avanzo amministrazione per spesa corrente	1.519.731,73	1.519.731,73	1.519.731,73		1.519.731,73			-	-				
	Utilizzo avanzo amministrazione per spesa in conto capitale	182.469,06	182.469,06	182.469,06	-	182.469,06			-	-				
	Utilizzo avanzo amministrazione per spesa in conto capitale da riaccertamento residui	-	-	-		-			-	-				
	Totale avanzo amministrazione	1.702.200,79	1.702.200,79	1.702.200,79	-	1.702.200,79	-	-	-	-	-	-	-	-
	TOTALE ENTRATA	60.961.188,85	56.641.849,45	55.206.646,00	709.038,31	55.915.684,31	680.267,29	45.897,85	726.165,14	167.612,26	43.663.843,15	18.073.323,13	16.625.082,02	1.448.241,11
	Fondo iniziale di cassa										8.516.670,75			
	TOTALE CASSA										52.180.513,90			

Titolo	Descrizione	Previsione ASSESTATA 2020	Rendiconto 2020	UE	UF	UE + UF	UR	UV	UR + UV	Gestione residui - Variazioni	Bilancio di cassa 2020	Residui al 31/12/2020	Residui attivi dalla gestione competenza	Residui attivi dalla gestione residui
1	Spese correnti	48.038.514,69	38.957.823,89	38.282.322,62	709.038,31	38.991.360,93	675.501,27	45.897,85	721.399,12	-510.387,34	32.935.815,56	11.182.989,46	11.047.808,67	135.180,79
2	Spese in conto capitale	1.124.782,16	928.125,64	928.125,64	-	928.125,64		-	-	-13.374,68	790.229,56	790.115,08	410.344,14	379.770,94
3	Spese per incremento attività finanziarie	-	-	-		-			-	-	100.000,00	-	-	-
4	Rimborso di prestiti	32.500,00	31.819,60	31.819,60		31.819,60			-	-	31.819,60	-	-	-
5	Chiusura anticipazioni ricevute da istituto tesoriere	2.000.000,00	-	-		-			-	-	-	-	-	-
7	Spese per conto terzi e partite di giro	9.765.392,00	7.330.875,56	7.330.875,56		7.330.875,56			-	-617.454,61	7.314.376,25	373.680,19	337.138,00	36.542,19
	Totale spesa	60.961.188,85	47.248.644,69	46.573.143,42	709.038,31	47.282.181,73	675.501,27	45.897,85	721.399,12	1.141.216,63	41.172.240,97	12.346.784,73	11.795.290,81	551.493,92

SALDI GESTIONE	-	9.393.204,76	8.633.502,58	-	8.633.502,58	4.766,02	-	4.766,02	973.604,37	11.008.272,93	5.726.538,40	4.829.791,21	896.747,19
-----------------------	---	---------------------	---------------------	---	---------------------	-----------------	---	-----------------	-------------------	----------------------	---------------------	---------------------	-------------------

SALDI GESTIONE 2020													
	Previsione ASSESTATA 2020	Rendiconto 2020	UE	UF	UE + UF	UR	UV	UR + UV	Gestione residui - Variazioni	Bilancio di cassa 2020	Residui al 31/12/2020	Residui attivi dalla gestione competenza	Residui attivi dalla gestione residui
Fondo iniziale di cassa										8.516.670,75			
Gestione corrente													
Disponibilità corrente	48.071.014,69	48.365.745,84	46.930.542,39	709.038,31	48.066.296,03	680.267,29	45.897,85	726.165,14	450.401,32	35.897.749,79	17.612.532,86	16.467.326,81	1.145.206,05
Fabbisogno corrente	48.071.014,69	38.989.643,49	38.314.142,22	709.038,31	39.023.180,53	675.501,27	45.897,85	721.399,12	-510.387,34	32.967.635,16	11.182.989,46	11.047.808,67	135.180,79
Saldo corrente	-	9.376.102,35	8.616.400,17	-	9.043.115,50	4.766,02	-	4.766,02	960.788,66	2.930.114,63	6.429.543,40	5.419.518,14	1.010.025,26
Gestione in conto capitale													
Disponibilità in conto capitale	1.124.782,16	945.228,05	945.228,05	-	518.512,72	-	-	-	-435,96	343.760,01	319.458,89	143.937,60	175.521,29
Fabbisogno in conto capitale	1.124.782,16	928.125,64	928.125,64	-	928.125,64	-	-	-	-13.374,68	790.229,56	790.115,08	410.344,14	379.770,94
Saldo in conto capitale	-	17.102,41	17.102,41	-	-409.612,92	-	-	-	12.938,72	-446.469,55	-470.656,19	-266.406,54	-204.249,65
Gestione attività finanziarie - entrata	-	-	-	-	-	-	-	-	-	100.000,00	100.000,00	-	100.000,00
Gestione attività finanziarie - spesa	-	-	-	-	-	-	-	-	-	100.000,00	-	-	-
Saldo attività finanziarie	-	-	-	-	-	-	-	-	-	-	100.000,00	-	100.000,00
Gestione anticipazione di tesoreria - entrata	2.000.000,00	-	-	-	-	-	-	-	-	-	-	-	-
Gestione anticipazione di tesoreria - spesa	2.000.000,00	-	-	-	-	-	-	-	-	-	-	-	-
Saldo gestione anticipazione di tesoreria	-	-	-	-	-	-	-	-	-	-	-	-	-

Spese per conto terzi e partite di giro - entrata	9.765.392,00	7.330.875,56	7.330.875,56	-	7.330.875,56	-	-	-	-617.577,62	7.322.333,35	41.331,38	13.817,61	27.513,77
Spese per conto terzi e partite di giro - spesa	9.765.392,00	7.330.875,56	7.330.875,56	-	7.330.875,56	-	-	-	-617.454,61	7.314.376,25	373.680,19	337.138,00	36.542,19
Saldo spese per conto terzi e partite di giro	-	-	-	-	-	-	-	-	-123,01	7.957,10	-332.348,81	-323.320,39	-9.028,42
										11.008.272,93			
Tot avanzo residui									973.604,37				
Tot avanzo competenza					8.633.502,58			4.766,02					
Tot avano non utilizzato	6.368.002,20												
Tota Avanzo	6.368.002,20	-	-	-	8.633.502,58	-	-	4.766,02	973.604,37				

c) le principali variazioni alle previsioni finanziarie intervenute in corso d'anno, comprendendo l'utilizzazione dei fondi di riserva e gli utilizzi delle quote vincolate e accantonate del risultato di amministrazione al 1° gennaio dell'esercizio precedente, distinguendo i vincoli derivanti dalla legge e dai principi contabili, dai trasferimenti, da mutui e altri finanziamenti, vincoli formalmente attribuiti dall'ente;

Elenco dei provvedimenti di Consiglio di Variazione di Bilancio:

Numero Delibera	Anno Delibera	Organo	Data Delibera	Num. Protocollo	Oggetto	Pubblicazione		Data esecutività
						Dal	Al	
8	2020	Consiglio	20/05/2020	2020/32431	RATIFICA DELIBERA DI G.U. N. 36 DEL 12/03/2020 AD OGGETTO: "DETERMINAZIONE CRITERI PER IL RICORSO ALLO SMART WORKING ('LAVORO AGILE') NELL'UNIONE E NEI COMUNI DELLA BASSA ROMAGNA - VARIAZIONE AL BILANCIO 2020/2022 AI SENSI ART. 175 - COMMI 4 E 5BIS DEL D. LGS 267/2000"	29/06/2020	14/07/2020	09/07/2020
9	2020	Consiglio	20/05/2020	2020/32432	RATIFICA DELIBERA DI G.U. N. 42 DEL 02/04/2020 AD OGGETTO: "VARIAZIONI AL BILANCIO DI PREVISIONE 2020/2022 IN VIA D'URGENZA AI SENSI DELL'ART. 175 - COMMI 4 E 5BIS DEL D. LGS 267/2000"	29/06/2020	14/07/2020	09/07/2020
10	2020	Consiglio	20/05/2020	2020/32433	RATIFICA DELIBERA DI G.U. N. 44 DEL 02/04/2020 AD OGGETTO: "VARIAZIONI AL BILANCIO DI PREVISIONE 2020/2022 - ANNUALITA' 2020 IN VIA D'URGENZA AI SENSI DELL'ART. 175 - COMMI 4 E 5BIS DEL D. LGS 267/2000 PER ADOZIONE MISURE URGENTI DERIVANTI DA EMERGENZA EPIDEMIOLOGICA DA COVID-19"	29/06/2020	14/07/2020	09/07/2020
11	2020	Consiglio	20/05/2020	2020/32434	RATIFICA DELIBERA DI G.U. N. 52 DEL 16/04/2020 AD OGGETTO: "VARIAZIONI AL BILANCIO DI PREVISIONE 2020/2022 - ANNUALITA' 2020 IN VIA D'URGENZA AI SENSI DELL'ART. 175 - COMMI 4 E 5BIS DEL D. LGS 267/2000 PER ADOZIONE MISURE URGENTI DERIVANTI DA EMERGENZA EPIDEMIOLOGICA DA COVID-19"	29/06/2020	14/07/2020	09/07/2020
12	2020	Consiglio	20/05/2020	2020/32436	VARIAZIONI AL BILANCIO DI PREVISIONE 2020/2022 (ART. 42 - COMMA 2 - LETTERA B E ART. 175 - COMMA 2 - DEL D. LGS N. 267/2000)	29/06/2020	14/07/2020	09/07/2020
22	2020	Consiglio	29/07/2020	2020/42459	RATIFICA DELIBERA DI G.U. N. 90 DEL 25/06/2020 AD OGGETTO: "VARIAZIONI AL BILANCIO DI PREVISIONE 2020/2022 - IN VIA D'URGENZA AI SENSI DELL'ART. 175 - COMMI 4 E 5BIS DEL D. LGS 267/2000"	19/08/2020	03/09/2020	29/08/2020
23	2020	Consiglio	29/07/2020	2020/42460	VARIAZIONE DI ASSESTAMENTO GENERALE (ART. 175 - COMMI 2 E 8 DEL D. LGS 18/8/2000 N. 267) E VERIFICA DEL PERMANERE DEGLI EQUILIBRI GENERALI DEL BILANCIO 2020/2022 (ART. 193 DEL D. LGS 18/8/2000 N. 267)	19/08/2020	03/09/2020	29/08/2020

42	2020	Consiglio	11/11/2020	2020/68608	RATIFICA DELIBERA DI G.U. N. 123 DEL 17/09/2020 AD OGGETTO: "VARIAZIONI AL BILANCIO DI PREVISIONE 2020/2022 IN VIA D'URGENZA AI SENSI DELL'ART. 175 - COMMI 4 E 5BIS DEL D. LGS 267/2000"	10/12/2020	25/12/2020	20/12/2020
43	2020	Consiglio	11/11/2020	2020/68676	VARIAZIONI AL BILANCIO DI PREVISIONE 2020/2022 (ART. 42 - COMMA 2 - LETTERA B E ART. 175 - COMMA 2 - DEL D. LGS N. 267/2000)	10/12/2020	25/12/2020	20/12/2020
52	2020	Consiglio	25/11/2020	2021/5288	VARIAZIONI AL BILANCIO DI PREVISIONE 2020/2022 (ART. 42 - COMMA 2 - LETTERA B E ART. 175 - COMMA 2 - DEL D. LGS N. 267/2000)	26/01/2021	10/02/2021	05/02/2021

Elenco dei provvedimenti di Giunta di Variazione di Bilancio e Piano Esecutivo di Gestione:

Numero Delibera	Anno Delibera	Organo	Data Delibera	Num. Protocollo	Oggetto	Pubblicazione		Data esecutività
						Dal	Al	
21	2020	Giunta	13/02/2020	2020/10762	BILANCIO DI PREVISIONE PER L'ESERCIZIO 2020 - VARIAZIONE DELLE DOTAZIONI DI CASSA (ART. 175 - COMMA 5 BIS - LETT. D DEL D. LGS N. 267/2000)	18/02/2020	04/03/2020	28/02/2020
26	2020	Giunta	27/02/2020	2020/15225	GESTIONE 2019 - RIACCERTAMENTO ORDINARIO DEI RESIDUI ATTIVI E PASSIVI E VARIAZIONE DEL BILANCIO 2020/2022 IN FUNZIONE DELLE REIMPUTAZIONI DI ALCUNI IMPEGNI TRAMITE IL FONDO PLURIENNALE VINCOLATO, IN ATTUAZIONE DEL PRINCIPIO CONTABILE APPLICATO CONCERNENTE LA CONTABILITA' FINANZIARIA (ART. 3 - COMMA 4 - D. LGS N. 118/2011)	06/03/2020	21/03/2020	16/03/2020
27	2020	Giunta	27/02/2020	2020/15226	BILANCIO DI PREVISIONE PER L'ESERCIZIO 2020 - VARIAZIONE DELLE DOTAZIONI DI CASSA (ART. 175 - COMMA 5 BIS - LETT. D DEL D. LGS N. 267/2000)	06/03/2020	21/03/2020	16/03/2020
42	2020	Giunta	02/04/2020	2020/20879	VARIAZIONI AL BILANCIO DI PREVISIONE 2020/2022 IN VIA D'URGENZA AI SENSI DELL'ART. 175 - COMMI 4 E 5BIS DEL D. LGS 267/2000	14/04/2020	29/04/2020	24/04/2020

43	2020	Giunta	02/04/2020	2020/20880	MODIFICA ALLE ASSEGNAZIONI DEL PIANO ESECUTIVO DI GESTIONE 2020/2022 (ART. 175 – COMMA 5 BIS D. LGS N. 267/2000) A SEGUITO DELLE VARIAZIONI DI BILANCIO APPROVATE IN VIA D'URGENZA CON DELIBERA DI G.U. N. 36 DEL 12/3/2020 E DI G.U. N.42 DEL 02/04/2020	14/04/2020	29/04/2020	24/04/2020
44	2020	Giunta	02/04/2020	2020/24255	VARIAZIONI AL BILANCIO DI PREVISIONE 2020/2022 – ANNUALITA' 2020 IN VIA D'URGENZA AI SENSI DELL'ART. 175 – COMMI 4 E 5BIS DEL D. LGS 267/2000 PER ADOZIONE MISURE URGENTI DERIVANTI DA EMERGENZA EPIDEMIOLOGICA DA COVID-19	11/05/2020	26/05/2020	21/05/2020
45	2020	Giunta	02/04/2020	2020/24257	MODIFICA ALLE ASSEGNAZIONI DEL PIANO ESECUTIVO DI GESTIONE 2020/2022 – ANNUALITA' 2020 (ART. 175 – COMMA 5 BIS D. LGS N. 267/2000) A SEGUITO DELLE VARIAZIONI DI BILANCIO APPROVATE IN VIA D'URGENZA CON DELIBERA DI G.U. N. 44 DEL 02/04/2020	11/05/2020	26/05/2020	21/05/2020
52	2020	Giunta	16/04/2020	2020/24258	VARIAZIONI AL BILANCIO DI PREVISIONE 2020/2022 – ANNUALITA' 2020 IN VIA D'URGENZA AI SENSI DELL'ART. 175 – COMMI 4 E 5BIS DEL D. LGS 267/2000 PER ADOZIONE MISURE URGENTI DERIVANTI DA EMERGENZA EPIDEMIOLOGICA DA COVID-19	11/05/2020	26/05/2020	21/05/2020
53	2020	Giunta	16/04/2020	2020/24259	MODIFICA ALLE ASSEGNAZIONI DEL PIANO ESECUTIVO DI GESTIONE 2020/2022 – ANNUALITA' 2020 (ART. 175 – COMMA 5 BIS D. LGS N. 267/2000) A SEGUITO DELLE VARIAZIONI DI BILANCIO APPROVATE IN VIA D'URGENZA CON DELIBERE DI G.U. N. 44 DEL 02/04/2020 E N.52 DEL 16/04/2020	11/05/2020	26/05/2020	21/05/2020
70	2020	Giunta	21/05/2020	2020/32582	MODIFICA ALLE ASSEGNAZIONI DEL PIANO ESECUTIVO DI GESTIONE 2020/2022 – ANNUALITA' 2020 (ART. 175 – COMMA 5 BIS D. LGS N. 267/2000) A SEGUITO DELLE VARIAZIONI DI BILANCIO APPROVATE CON DELIBERA DI C.U. N. 12 DEL 20/05/2020	29/06/2020	14/07/2020	09/07/2020
90	2020	Giunta	25/06/2020	2020/33578	VARIAZIONI AL BILANCIO DI PREVISIONE 2020/2022 IN VIA D'URGENZA AI SENSI DELL'ART. 175 – COMMI 4 E 5BIS DEL D. LGS 267/2000	03/07/2020	18/07/2020	13/07/2020
91	2020	Giunta	25/06/2020	2020/37936	MODIFICA ALLE ASSEGNAZIONI DEL PIANO ESECUTIVO DI GESTIONE 2020/2022 (ART. 175 – COMMA 5 BIS D. LGS N. 267/2000) A SEGUITO DELLE VARIAZIONI DI BILANCIO APPROVATE IN VIA D'URGENZA CON DELIBERA DI G.U. N. 90 DEL 25 GIUGNO 2020	28/07/2020	12/08/2020	07/08/2020

106	2020	Giunta	30/07/2020	2020/40046	MODIFICA ALLE ASSEGNAZIONI DEL PIANO ESECUTIVO DI GESTIONE 2020/2022 (ART. 175 - COMMA 5 BIS D. LGS N. 267/2000) A SEGUITO DELLE VARIAZIONI DI BILANCIO APPROVATE CON DELIBERA DI C.U. N. 23 DEL 29 LUGLIO 2020	07/08/2020	22/08/2020	17/08/2020
123	2020	Giunta	17/09/2020	2020/57167	VARIAZIONI AL BILANCIO DI PREVISIONE 2020/2022 IN VIA D'URGENZA AI SENSI DELL'ART. 175 - COMMI 4 E 5BIS DEL D. LGS 267/2000	23/10/2020	07/11/2020	02/11/2020
124	2020	Giunta	17/09/2020	2021/2752	MODIFICA ALLE ASSEGNAZIONI DEL PIANO ESECUTIVO DI GESTIONE 2020/2022 (ART. 175 - COMMA 5 BIS D. LGS N. 267/2000) A SEGUITO DELLE VARIAZIONI DI BILANCIO APPROVATE IN VIA D'URGENZA CON DELIBERA DI G.U. N. 123 DEL 17/09/2020	14/01/2021	29/01/2021	24/01/2021
155	2020	Giunta	12/11/2020	2021/2753	MODIFICA ALLE ASSEGNAZIONI DEL PIANO ESECUTIVO DI GESTIONE 2020/2022 (ART. 175 - COMMA 5 BIS D. LGS N. 267/2000) A SEGUITO DELLE VARIAZIONI DI BILANCIO APPROVATE CON DELIBERA DI CONSIGLIO UNIONE IN DATA 11/11/2020	14/01/2021	29/01/2021	24/01/2021
159	2020	Giunta	26/11/2020	2021/3957	MODIFICA ALLE ASSEGNAZIONI DEL PIANO ESECUTIVO DI GESTIONE 2020/2022 (ART. 175 - COMMA 5 BIS D. LGS N. 267/2000) A SEGUITO DELLE VARIAZIONI DI BILANCIO APPROVATE CON DELIBERA DI C.U. N. 52 DEL 25/11/2020	20/01/2021	04/02/2021	30/01/2021
174	2020	Giunta	03/12/2020	2021/2756	VARIAZIONE DI BILANCIO DI PREVISIONE 2020/2022 AI SENSI DELL'ART. 2 COMMA 3 DEL D.L. 23/11/2020 N. 154	14/01/2021	29/01/2021	24/01/2021
175	2020	Giunta	03/12/2020	2021/3960	MODIFICA ALLE ASSEGNAZIONI DEL PIANO ESECUTIVO DI GESTIONE 2020/2022 A SEGUITO DELLE VARIAZIONI DI BILANCIO APPROVATE CON DELIBERA DI G.U. N. 174 DEL 03/12/2020	20/01/2021	04/02/2021	30/01/2021
190	2020	Giunta	24/12/2020	2021/16680	VARIAZIONI DI BILANCIO DI PREVISIONE 2020/2022 AI SENSI DELL'ART. 2 COMMA 3 DEL D.L. 23/11/2020 N. 154	15/03/2021	30/03/2021	25/03/2021
191	2020	Giunta	24/12/2020	2021/16682	MODIFICA ALLE ASSEGNAZIONI DEL PIANO ESECUTIVO DI GESTIONE 2020/2022 (ART. 175 - COMMA 5 BIS D. LGS N. 267/2000) A SEGUITO DELLE VARIAZIONI DI BILANCIO APPROVATE CON DELIBERA DI GIUNTA N. 190 DEL 24 DICEMBRE 2020	15/03/2021	30/03/2021	25/03/2021

Elenco dei provvedimenti di Giunta di Prelevamenti dai fondi di riserva:

Numero Delibera	Anno Delibera	Organo	Data Delibera	Num. Protocollo	Oggetto	Pubblicazione		Data esecutività
						Dal	Al	
60	2020	Giunta	07/05/2020	2020/24260	AGGIORNAMENTO STANZIAMENTI DI SPESA MEDIANTE PRELEVAMENTO DAL FONDO DI RISERVA AI SENSI DELL'ART.166 DEL D.LGS. N.267/2000 CON ALLINEAMENTO DEL BILANCIO DI CASSA E DEL PIANO ESECUTIVO DI GESTIONE 2020/2022	11/05/2020	26/05/2020	21/05/2020
150	2020	Giunta	05/11/2020	2020/63126	AGGIORNAMENTO STANZIAMENTI DI SPESA MEDIANTE PRELEVAMENTO DAL FONDO DI RISERVA AI SENSI DELL'ART.166 DEL D.LGS. N.267/2000 CON ALLINEAMENTO DEL BILANCIO DI CASSA E DEL PIANO ESECUTIVO DI GESTIONE 2020/2022	18/11/2020	03/12/2020	28/11/2020
176	2020	Giunta	11/12/2020	2021/2816	AGGIORNAMENTO STANZIAMENTI DI SPESA FINALIZZATI ALLA GESTIONE AL 31/12/2020 MEDIANTE PRELEVAMENTO DAL FONDO DI RISERVA AI SENSI DELL'ART. 166 DEL D. LGS. N. 267/2000 E ALLINEAMENTO DEL BILANCIO DI CASSA	14/01/2021	29/01/2021	24/01/2021
192	2020	Giunta	24/12/2020	2021/2746	AGGIORNAMENTO STANZIAMENTI DI SPESA FINALIZZATI ALLA GESTIONE AL 31/12/2020 MEDIANTE PRELEVAMENTO DAL FONDO DI RISERVA AI SENSI DELL'ART. 166 DEL D. LGS. N. 267/2000 E ALLINEAMENTO DEL BILANCIO DI CASSA	14/01/2021	29/01/2021	24/01/2021

Con delibera di Consiglio Unione n. 17 del 1704/2019 è stato approvato il rendiconto della gestione relativa all'esercizio 2019 (art 151 – comma 5/6/7 e artt 227/228/229/230 del D.Lgs 267/2000 che si è concluso con un risultato d'amministrazione di € 8.070.202,99 così suddiviso:

Parte accantonata	€ 760.998,74
Parte vincolata	€ 6.725.167,47
Parte vincolata (trasferimenti)	€ =
Fondi non vincolati	€ 584.036,78
TOTALE	€ 8.070.202,99

La cui composizione è stata con successivi provvedimenti così modificata:

Rif.	AVANZO AMMINISTRAZIONE al 31/12/2019	Avanzo 2018 non utilizzato	Avanzo gestione 2019	Risultato di amministrazione al 31/12/2019	variazione vincoli	Nuova Risultato 31/12/2019
B1	Accantonamento fondo rischi educativi	552.618,34	10.261,22	562.879,56		562.879,56
B1	Accantonamenti fondo rischi sociale	22.763,36	- 2.686,78	20.076,58		20.076,58
B1	FCDE - Romagnola Promotion	17.169,80	- 6.327,20	10.842,60		10.842,60
B2	Accantonamenti Outlet	167.200,00	-	167.200,00		167.200,00
C2	Vincolato alla distribuzione agli enti	3.058.108,60	1.757.430,51	4.815.539,11	- 332.931,08	4.482.608,03
C3	Accantonamento sociali	770.000,00	-	770.000,00		770.000,00
C3	Politiche giovanili	20.890,00	-	20.890,00		20.890,00
C3	Canile	100.000,00	100.000,00	200.000,00		200.000,00
C3	Altri vincoli		918.738,36	918.738,36		918.738,36
Disponibile	Avanzo senza vincoli	584.036,78	-	584.036,78	332.931,08	916.967,86
	TOTALE	5.292.786,88	2.777.416,11	8.070.202,99	-	8.070.202,99

La variazione del vincolo ha quindi riguardato solo la parte di avanzo da redistribuire agli enti che invece hanno optato per lasciarne una quota (€ 332.931,08) nelle disponibilità libera dell'Unione

Rif.	RISULTATO DI AMMINISTRAZIONE AL 31/12/2019	Alfonsine	Bagnacavallo	Bagnara	Conselice	Cotignola	Fusignano	Lugo	Massa	S.Agata	Unione	Totale	Composizione
B1	Accantonamento fondo rischi educativi	41.940,74	97.803,64	9.685,50	57.902,19	25.668,57	56.889,48	232.600,99	33.065,48	7.322,97	-	562.879,56	
B1	Accantonamenti fondo rischi sociale	-	-	-	-	-	-	-	-	-	20.076,58	20.076,58	
B1	FCDE - Romagnola Promotion	-	-	-	-	-	-	-	-	-	10.842,60	10.842,60	593.798,74
B2	Accantonamenti Outlet	-	-	-	-	-	-	-	-	-	167.200,00	167.200,00	167.200,00
C2	Vincolato alla distribuzione agli enti	128.033,76	104.351,06	46.356,48	138.675,95	169.388,30	164.821,21	2.774.622,69	641.215,76	315.142,82		4.482.608,03	4.482.608,03
C3	Accantonamento sociali	90.288,22	125.546,98	18.218,15	73.922,64	56.057,00	61.667,20	242.933,68	79.900,35	21.465,78	-	770.000,00	
C3	Politiche giovanili	2.436,65	3.420,85	497,20	1.993,47	1.524,61	1.664,25	6.587,90	2.170,21	594,86	-	20.890,00	
C3	Canile	23.364,96	32.688,57	4.754,39	19.086,93	14.518,62	15.943,90	63.262,17	20.685,53	5.694,93	-	200.000,00	
C3	Altri vincoli	108.485,71	154.616,90	21.783,68	86.476,69	66.076,44	72.787,84	289.059,34	93.385,47	26.066,29		918.738,36	1.909.628,36
Disponibile	Avanzo senza vincoli	105.087,00	147.172,86	38.358,50	85.844,23	64.920,14	71.803,88	285.067,63	92.930,43	25.783,20	-	916.967,86	916.967,86
	TOTALE	499.637,04	665.600,86	139.653,90	463.902,10	398.153,68	445.577,76	3.894.134,41	963.353,23	402.070,85	198.119,18	8.070.202,99	8.070.202,99

che dopo appositi provvedimenti di Consiglio approvati nel 2020 la situazione della destinazione dell'avanzo 2019 risulta la seguente:

CDG	Bilancio di previsione iniziale	Alfonsine	Bagnacavallo	Bagnara	Conselice	Cotignola	Fusignano	Lugo	Massa	S.Agata	Unione	Totale	
191	Avanzo sociale	36.559,20	51.200,64	7.441,69	29.864,75	22.585,37	24.980,18	99.173,49	32.330,00	8.969,84	-	313.105,15	Corrente
92	Avanzo turismo	6.029,66	11.128,67	928,59	2.781,65	2.781,65	2.781,65	11.128,67	2.781,65	928,59	-	41.270,80	Corrente
93	Amministrativo suap	5.763,72	8.072,01	1.173,21	4.708,31	3.560,68	3.938,24	15.635,14	5.096,97	1.414,13	-	49.362,41	Corrente
93	Amministrativo suap	31,53	44,15	6,42	25,75	19,48	21,54	85,52	27,88	7,73	-	270,00	Corrente
15	Da distribuirsi agli enti		27.479,49	30.000,00	79.305,11	70.000,00	88.662,82	2.441.223,20	240.000,00	40.000,00		3.016.670,62	Corrente
152	Politiche giovanili	2.436,65	3.420,85	497,20	1.993,47	1.524,61	1.664,25	6.587,90	2.170,21	594,86	-	20.890,00	Investimenti
	Totale Bilancio di previsione iniziale	50.820,76	101.345,81	40.047,11	118.679,04	100.471,79	122.048,68	2.573.833,92	282.406,70	51.915,16	-	3.441.568,98	
	Variazione urgenza	Alfonsine	Bagnacavallo	Bagnara	Conselice	Cotignola	Fusignano	Lugo	Massa	S.Agata	Unione	Totale	
62	CDC INFORMATICA - smart working	854,71	1.197,01	173,98	698,20	528,02	584,00	2.318,55	755,83	209,70	-	7.320,00	Corrente
62	CDC INFORMATICA - smart working	6.458,74	9.045,37	1.314,69	5.276,06	3.990,05	4.413,13	17.520,51	5.711,59	1.584,66	-	55.314,80	Investimenti
	Totale variazione d'urgenza	7.313,45	10.242,38	1.488,66	5.974,26	4.518,07	4.997,13	19.839,06	6.467,42	1.794,36	-	62.634,80	
	Verifica marzo 2020	Alfonsine	Bagnacavallo	Bagnara	Conselice	Cotignola	Fusignano	Lugo	Massa	S.Agata	Unione	Totale	
15	Utilizzo a pareggio variazione - capitaria	30.534,51	42.763,15	6.215,35	24.943,25	23.018,46	20.863,63	82.830,42	27.002,25	7.491,67		265.662,70	Corrente
15	Utilizzo pareggio variazione - territoriale	2.792,00	15.274,00	7.137,00	5.061,00	8.279,00	10.716,00	5.379,00	11.910,00	900,00		67.448,00	Corrente
162	RIDUZIONI RETTE E VARIAZIONE TRASFERIMENTI PER ATTUAZIONE MISURA REGIONALE "AL NIDO CON LA REGIONE" - RISORSE CONFLUITE NELL'AVANZO DI AMM.NE 2019	14.803,12	9.507,68	13.025,95	6.582,52	14.960,47	9.035,23	-15.261,91	18.540,49	4.115,88		75.309,43	Corrente
112	UTILIZZO AVANZO AMM.NE 2. 2 AUTOVETTURE (35.000) N. 2 VELOX (35.685) TACHOPOLICE (7.164,40) - ALLESTIMENTO N. 2 AUTOVETTURE (12.414,86)	10.539,56	14.760,50	2.145,34	8.609,63	6.511,08	7.201,47	28.590,47	9.320,33	2.585,89	-	90.264,26	Investimenti
	Totale verifica marzo 2020	58.669,19	82.305,33	28.523,65	45.196,40	52.769,01	47.816,33	101.537,98	66.773,07	15.093,44	-	498.684,39	
	Variazione CU 12 DEL 20/5/2020	Alfonsine	Bagnacavallo	Bagnara	Conselice	Cotignola	Fusignano	Lugo	Massa	S.Agata	Unione	Totale	
62	utilizzo per fibra Villanova Bagnacavallo	-	16.000,00	-	-	-	-	-	-	-	-	16.000,00	Corrente
	Variazione Assestamento	Alfonsine	Bagnacavallo	Bagnara	Conselice	Cotignola	Fusignano	Lugo	Massa	S.Agata	Unione	Totale	
52	incentivi tributi (altri vincoli)	6.813,72	9.542,52	1.386,95	5.566,04	4.209,35	4.655,68	18.483,47	6.025,51	1.671,76	-	58.355,00	Corrente

53	incentivi tributi (altri vincoli)	3.668,82	5.138,13	746,79	2.997,01	2.266,51	2.506,83	9.952,34	3.244,41	900,16		31.421,00	Corrente
86	caldaie energia (avanzo libero)	7.005,80	9.811,52	1.426,04	5.722,95	4.328,01	4.786,93	19.004,51	6.195,36	1.718,88		60.000,00	Corrente
		17.488,34	24.492,17	3.559,78	14.286,00	10.803,87	11.949,44	47.440,32	15.465,28	4.290,80	-	149.776,00	
	Variazione CU DEL 11/11/2020	Alfonsine	Bagnacavallo	Bagnara	Conselice	Cotignola	Fusignano	Lugo	Massa	S.Agata	Unione	Totale	
86	riduzione avanzo iscritto caldaie energia	-1.167,63	-1.635,25	-237,67	-953,82	-721,33	-797,82	-3.167,42	-1.032,56	-286,48		-10.000,00	Corrente
	Variazione 26/11/2020	Alfonsine	Bagnacavallo	Bagnara	Conselice	Cotignola	Fusignano	Lugo	Massa	S.Agata	Unione	Totale	
C2	Vincolato alla distribuzione agli enti			-30.000,00				2.441.223,20		14.759,82		2.456.463,38	corrente
	TOTALE GENERALE	133.124,11	232.750,44	43.381,53	183.181,88	167.841,40	186.013,76	298.260,66	370.079,91	87.567,10	-	1.702.200,79	

AVANZO NON UTILIZZATO													
Rif.	RISULTATO DI AMMINISTRAZIONE AL 31/12/2019	Alfonsine	Bagnacavallo	Bagnara	Conselice	Cotignola	Fusignano	Lugo	Massa	S.Agata	Unione	Totale	Composizione
B1	Accantonamento fondo rischi educativi	41.940,74	97.803,64	9.685,50	57.902,19	25.668,57	56.889,48	232.600,99	33.065,48	7.322,97	-	562.879,56	
B1	Accantonamenti fondo rischi sociale	-	-	-	-	-	-	-	-	-	20.076,58	20.076,58	
B1	FCDE - Romagna Promotion	-	-	-	-	-	-	-	-	-	10.842,60	10.842,60	593.798,74
B2	Accantonamenti Outlet	-	-	-	-	-	-	-	-	-	167.200,00	167.200,00	167.200,00
C2	Vincolato alla distribuzione agli enti	128.033,76	76.871,57	46.356,48	59.370,84	99.388,30	76.158,39	2.774.622,69	401.215,76	260.383,00		3.922.400,79	3.922.400,79
C3	Accantonamento sociali	90.288,22	125.546,98	18.218,15	73.922,64	56.057,00	61.667,20	242.933,68	79.900,35	21.465,78	-	770.000,00	
C3	Politiche giovanili	-	-	-	-	-	-	-	-	-	-	-	
C3	Canile	23.364,96	32.688,57	4.754,39	19.086,93	14.518,62	15.943,90	63.262,17	20.685,53	5.694,93	-	200.000,00	
C3	Altri vincoli	34.847,47	60.027,25	-2.919,50	33.976,41	15.712,41	24.890,03	149.948,14	25.366,45	8.065,93	-	349.914,57	1.319.914,57
Disponibile	Avanzo senza vincoli	48.037,79	39.912,40	20.177,35	36.461,20	18.967,38	24.014,99	132.506,07	33.039,75	11.571,16	-	364.688,10	364.688,10
	TOTALE	366.512,93	432.850,41	96.272,37	280.720,21	230.312,27	259.563,99	3.595.873,74	593.273,32	314.503,77	198.119,18	6.368.002,20	6.368.002,20
												1.702.200,79	UTILIZZATO

Risultato d'amministrazione al 31.12 esercizio precedente	Parte accantonata	Parte vincolata	Parte destinata agli investimenti	Parte disponibile	Totale
	760.998,74	6.725.167,47	0,00	584.036,78	8.070.202,99
Copertura dei debiti fuori bilancio					0,00
Salvaguardia equilibri di bilancio					-
Finanziamento spese di investimento				145.579,06	145.579,06
Finanziamento di spese correnti non permanenti				406.700,70	406.700,70
Estinzione anticipata dei prestiti					0,00
Altra modalità di utilizzo				- 332.931,08	- 332.931,08
Utilizzo parte accantonata					0,00
Utilizzo parte vincolata		1.482.852,11			1.482.852,11
Utilizzo parte destinata agli investimenti					0,00
Valore delle parti non utilizzate	760.998,74	5.242.315,36	0,00	364.688,10	6.368.002,20
Totale	760.998,74	6.725.167,47	0,00	584.036,78	8.070.202,99

Parte accantonata	Fondo crediti di dubbia esigibilità	Fondo contezioso	Fondo passività potenziali	Altri accantonamenti	Totale
	0,00	0,00	0,00	760.998,74	760.998,74
Utilizzo parte accantonata	0,00	0,00	0,00	0,00	0,00
Valore delle parti non utilizzate	0,00	0,00	0,00	760.998,74	760.998,74
Totale	0,00	0,00	0,00	760.998,74	760.998,74

Parte vincolata	Vincoli derivanti da leggi e dai principi contabili	Vincoli derivanti da trasferimenti	Vincoli derivanti dalla contrazione di mutui	Altri vincoli	Totale
	0,00	0,00	0,00	6.725.167,47	6.725.167,47
Utilizzo parte vincolata	0,00	0,00	0,00	1.482.852,11	1.482.852,11
Valore delle parti non utilizzate	0,00	0,00	0,00	5.242.315,36	5.242.315,36
Totale	0,00	0,00	0,00	6.725.167,47	6.725.167,47

DEBITI FUORI BILANCIO	2018	2019	2020
Articolo 194 T.U.E.L.:			
- lettera a) - sentenze esecutive	0	30.147,21	0
- lettera b) - copertura disavanzi	0	0	0
- lettera c) - ricapitalizzazioni	0	0	0
- lettera d) - procedure espropriative/occupazione d'urgenza	0	0	0
- lettera e) - acquisizione beni e servizi senza impegno di spesa	0	0	0
Totale	0,00	30.147,21	0,00

2018 – Nessun debito fuori bilancio

2019 – Debiti fuori bilancio riconosciuti con delibere di CU 27/3/2019 N 18 e CU 31/7/2019 N 42

2020 – Nessun debito fuori bilancio

d) l'elenco analitico delle quote vincolate e accantonate del risultato di amministrazione al 31 dicembre dell'esercizio precedente, distinguendo i vincoli derivanti dalla legge e dai principi contabili, dai trasferimenti, da mutui e altri finanziamenti, vincoli formalmente attribuiti dall'ente;

1) Elenco analitico delle risorse vincolate rappresentate nel prospetto del risultato di amministrazione:

Cap. di entrata	Descr.	Capitolo di spesa correlato	Descr.	Risorse vinc. nel risultato di amministrazione al 1/1/ N ¹	Risorse vincolate applicate al bilancio dell'esercizio N	Entrate vincolate accertate nell'esercizio N	Impegni eserc. N finanziati da entrate vincolate accertate nell'esercizio o da quote vincolate del risultato di amministrazione	Fondo plur. vinc. al 31/12/N finanziato da entrate vincolate accertate nell'esercizio o da quote vincolate del risultato di amministrazione e	Cancellazione di residui attivi vincolati ² o eliminazione del vincolo su quote del risultato di amministrazione (+) e cancellazione di residui passivi finanziati da risorse vincolate (-) (gestione dei residui):	Cancellazione nell'esercizio N di impegni finanziati dal fondo pluriennale vincolato dopo l'approvazione del rendiconto dell'esercizio N-1 non reimpegnati nell'esercizio N	Risorse vincolate nel bilancio al 31/12/N	Risorse vincolate nel risultato di amministrazione al 31/12/N
				(a)	(b)	(c)	(d)	(e)	(f)	g)	(h)=(b)+(c)-(d)-(e)+(g)	(i)=(a)+(c)-(d)-(e)-(f)+(g)
Vincoli derivanti dalla legge												
0015U E	L 107/2015 cdg 162/163					597.997,18					597.997,18	597.997,18
0015U E	Fondo Covid	9587UE	termoscanner			902.429,51	74.991,50				827.438,01	827.438,01
0035U E	Salario accessorio					19.136,68					19.136,68	19.136,68

Cap. di entrata	Descr.	Capitolo di spesa correlato	Descr.	Risorse vinc. nel risultato di amministrazione al 1/1/ N ¹	Risorse vincolate applicate al bilancio dell'esercizio N	Entrate vincolate accertate nell'esercizio N	Impegni eserc. N finanziati da entrate vincolate accertate nell'esercizio o da quote vincolate del risultato di amministrazione	Fondo plur. vinc. al 31/12/N finanziato da entrate vincolate accertate nell'esercizio o da quote vincolate del risultato di amministrazione e	Cancellazione di residui attivi vincolati ² o eliminazione del vincolo su quote del risultato di amministrazione (+) e cancellazione di residui passivi finanziati da risorse vincolate (-) (gestione dei residui):	Cancellazione nell'esercizio N di impegni finanziati dal fondo pluriennale vincolato dopo l'approvazione del rendiconto dell'esercizio N-1 non reimpegnati nell'esercizio N	Risorse vincolate nel bilancio al 31/12/N	Risorse vincolate nel risultato di amministrazione al 31/12/N
				(a)	(b)	(c)	(d)	(e)	(f)	(g)	(h)=(b)+(c)-(d)-(e)+(g)	(i)=(a)+(c)-(d)-(e)-(f)+(g)
											0	0
Totale vincoli derivanti dalla legge (U1)				0		1.519.563,37	74.991,50	0	0		1.444.571,87	1.444.571,87
Vincoli derivanti da Trasferimenti												
0020UE	Al nido con la regione dgr 19266/2019 ANNO 2019			75.309,43	75.309,43		75.309,43				0	-
0020UE	Al nido con la regione dgr 19266/2019 ANNO 2020					164.878,56					164.878,56	164.878,56
0020UE	Contributo regionale accordo GECCO 9 - DGR 932/2020	5227UE	Politiche giovanili			9.000,00					9.000,00	9.000,00
0035UE	Fondo solidarietà Alimentare prima erogazione	5300UE	Trasferimenti a famiglie			142.232,13					142.232,13	142.232,13
0035UE	Fondo solidarietà Alimentare seconda erogazione	5300UE	Trasferimenti a famiglie			153.520,91					153.520,91	153.520,91
0030UE	Contributi Europei					49.682,08					49.682,08	49.682,08
0035UE	Crediti da comuni convenzione contenzioso								-26.077,68		-	26.077,68
0020UE	Trasferimento regionale del 2019 conciliazione vita lavoro								-155.276,79		-	155.276,79
0060UE	2014 credito verso lepida per progetto territorio in rete								-30.000,00		-	30.000,00
0030UE	rurban food credito del 2019								-2.762,50		-	2.762,50
0030UE	Energy school crediti 2018/2019								-35.865,78		-	35.865,78
0035UE	progetto vita indipendente credito del 2016								-14.328,60		0	14.328,60

Cap. di entrata	Descr.	Capitolo di spesa correlato	Descr.	Risorse vinc. nel risultato di amministrazione al 1/1/ N ¹	Risorse vincolate applicate al bilancio dell'esercizio N	Entrate vincolate accertate nell'esercizio N	Impegni eserc. N finanziati da entrate vincolate accertate nell'esercizio o da quote vincolate del risultato di amministrazione	Fondo plur. vinc. al 31/12/N finanziato da entrate vincolate accertate nell'esercizio o da quote vincolate del risultato di amministrazione e	Cancellazione di residui attivi vincolati ² o eliminazione del vincolo su quote del risultato di amministrazione (+) e cancellazione di residui passivi finanziati da risorse vincolate (-) (gestione dei residui):	Cancellazione nell'esercizio N di impegni finanziati dal fondo pluriennale vincolato dopo l'approvazione del rendiconto dell'esercizio N-1 non reimpegnati nell'esercizio N	Risorse vincolate nel bilancio al 31/12/N	Risorse vincolate nel risultato di amministrazione al 31/12/N
				(a)	(b)	(c)	(d)	(e)	(f)	(g)	(h)=(b)+(c)-(d)-(e)+(g)	(i)=(a)+(c)-(d)-(e)-(f)+(g)
0020UE	progetto giovani credito 2018								-6.415,20		0	6.415,20
0020UE	dopo di noi crediti 2017/2019								-95.084,12		0	95.084,12
0035UE	Progetto europeo pon crediti 2019								-33.056,87		0	33.056,87
											0	-
Totale vincoli derivanti da trasferimenti (I/2)				75.309,43	75.309,43	519.313,68	75.309,43	0	-398.867,54		519.313,68	918.181,22
<u>Vincoli derivanti da finanziamenti</u>												
											0	-
											0	0
											0	0
											0	0
Totale vincoli derivanti da finanziamenti (I/3)				0	0	0	-	0	0		0	-
<u>Vincoli formalmente attribuiti dall'ente</u>												
0035UE	Trasferimento dai comuni quote di funzionamento	5070UE/5210	Restituzione agli enti quote versate in eccesso	4.482.608,03	560.207,24		231.544,42				328.662,82	4.251.063,61
0000UE	Avanzi da Servizi Sociali anni pregressi			770.000,00							0	770.000,00
0035UE	Politiche giovanili	X547UE/0464		20.890,00	20.890,00		20.890,00				0	-
0035UE	Canile			200.000,00		250.000,00					250.000,00	450.000,00
0000UE	incentivi IMU/TASI/SGRUA	1030UE/1030	spese di personale	119.690,57	89.776,00		89.776,00				-	29.914,57
0000UE	Arretrati contratto dirigente 2019/2020	1074UE	Arretrati (Da vincolati a accantonati)	70.000,00					70.000,00		0	-
0000UE	Contratto dipendenti	1074UE	Arretrati (Da vincolati a accantonati)	50.000,00					50.000,00		0	-

Cap. di entrata	Descr.	Capitolo di spesa correlato	Descr.	Risorse vinc. nel risultato di amministrazione al 1/1/ N ¹	Risorse vincolate applicate al bilancio dell'esercizio N	Entrate vincolate accertate nell'esercizio N	Impegni eserc. N finanziati da entrate vincolate accertate nell'esercizio o da quote vincolate del risultato di amministrazione	Fondo plur. vinc. al 31/12/N finanziato da entrate vincolate accertate nell'esercizio o da quote vincolate del risultato di amministrazione e	Cancellazione di residui attivi vincolati ² o eliminazione del vincolo su quote del risultato di amministrazione (+) e cancellazione di residui passivi finanziati da risorse vincolate (-) (gestione dei residui):	Cancellazione nell'esercizio N di impegni finanziati dal fondo pluriennale vincolato dopo l'approvazione del rendiconto dell'esercizio N-1 non reimpegnati nell'esercizio N	Risorse vincolate nel bilancio al 31/12/N	Risorse vincolate nel risultato di amministrazione al 31/12/N
				(a)	(b)	(c)	(d)	(e)	(f)	(g)	(h)=(b)+(c)-(d)-(e)+(g)	(i)=(a)+(c)-(d)-(e)-(f)+(g)
0000UE	Servizi sociali 2019	5370UE/5410		313.105,15	313.105,15		313.105,15				0	-
0000UE	Turismo	3320UE		41.270,80	41.270,80		41.270,80				0	-
0000UE	SUAP	54300UE		49.362,41	49.362,41		49.362,41				0	-
0000UE	Digitalizzazione archivi/SUAP			200.000,00							0	200.000,00
0035UE	Servizi sociali 2020	8900UE				805.356,53					805.356,53	805.356,53
0035UE	Educativi 2020	8900UE				1.059.204,38					1.059.204,38	1.059.204,38
0035UE	Digitalizzazione UCBR	3070UE/3147				1.400.000,00					1.400.000,00	1.400.000,00
0035UE	Ambiente					48.799,21					48.799,21	48.799,21
											0	0
Totale vincoli formalmente attribuiti dall'ente (l/4)				6.316.926,96	1.074.611,60	3.563.360,12	745.948,78	0	120.000,00		3.892.022,94	9.014.338,30
<u>Altri vincoli</u>												
0035UE	Formazione					45.592,10					45.592,10	45.592,10
											0	0
Totale altri vincoli (l/5)				0	-	45.592,10	0	0	0		45.592,10	45.592,10
Totale risorse vincolate (l=1/1+1/2+1/3+1/4+1/5)				6.392.236,39	1.149.921,03	5.647.829,27	896.249,71	0	-278.867,54		5.901.500,59	11.422.683,49

Totale quote accantonate riguardanti le risorse vincolate da legge (m/1)				
Totale quote accantonate riguardanti le risorse vincolate da trasferimenti (m/2)				
Totale quote accantonate riguardanti le risorse vincolate da finanziamenti (m/3)				
Totale quote accantonate riguardanti le risorse vincolate dall'ente (m/4)				
Totale quote accantonate riguardanti le risorse vincolate da altro (m/5)				

Totale quote accantonate riguardanti le risorse vincolate (m=m/1+m/2+m/3+m/4+m/5)	0	0
Totale risorse vincolate da legge al netto di quelle che sono state oggetto di accantonamenti (n/1=l/1-m/1)	1.444.571,87	1.444.571,87
Totale risorse vincolate da trasferimenti al netto di quelle che sono state oggetto di accantonamenti (n/2=l/2-m/2)	519.313,68	918.181,22
Totale risorse vincolate da finanziamenti al netto di quelle che sono state oggetto di accantonamenti (n/3=l/3-m/3)	-	-
Totale risorse vincolate dall'Ente al netto di quelle che sono state oggetto di accantonamenti (n/4=l/4-m/4)	3.892.022,94	9.014.338,30
Totale risorse vincolate da altro al netto di quelle che sono state oggetto di accantonamenti (n/5=l/5-m/5)	45.592,10	45.592,10
Totale risorse vincolate al netto di quelle che sono state oggetto di accantonamenti (n=l-m)	5.901.500,59	11.422.683,49

2) Elenco analitico delle risorse accantonate rappresentate nel prospetto del risultato di amministrazione presunto aggiornato sulla base di dati di consuntivo:

Capitolo di spesa	descrizione	Risorse accantonate al 1/1/ N ^s	Risorse accantonate applicate al bilancio dell'esercizio N (con segno -)	Risorse accantonate stanziare nella spesa del bilancio dell'esercizio N	Variazione accantonamenti effettuata in sede di rendiconto (con segno +/-)	Risorse accantonate nel risultato di amministrazione al 31/12/ N
		(a)	(b)	(c)	(d)	(e)=(a)+(b)+ (c)+(d)
Fondo anticipazioni liquidità						
						0
						0
Totale Fondo anticipazioni liquidità		0	0	0	0	0
Fondo perdite società partecipate						
						0
						0
						0
Totale Fondo perdite società partecipate		0	0	0	0	0
Fondo contenzioso						
8070UE/8031	Rischi sentenze sfavorevoli			50.000,00		50.000,00
						0
Totale Fondo contenzioso		0	0	50.000,00	0	50.000,00

Capitolo di spesa	descrizione	Risorse accantonate al 1/1/ N ⁵	Risorse accantonate applicate al bilancio dell'esercizio N (con segno - ¹)	Risorse accantonate stanziare nella spesa del bilancio dell'esercizio N	Variazione accantonamenti effettuata in sede di rendiconto (con segno +/- ²)	Risorse accantonate nel risultato di amministrazione al 31/12/ N
		(a)	(b)	(c)	(d)	(e)=(a)+(b)+(c)+(d)
Fondo crediti di dubbia esigibilità ⁽³⁾						
8998UE/F200	Servizi educativi	562.879,56		216.000,00	521.235,33	1.300.114,89
8998UE/F200	Sociale	20.076,58		25.000,00	222.152,60	267.229,18
8998UE/F200	Romagnola Promotion	10.842,60				10.842,60
Totale Fondo crediti di dubbia esigibilità		593.798,74	0	241.000,00	743.387,93	1.578.186,67
Accantonamento residui perenti (solo per le regioni)						
						0
						0
Totale Accantonamento residui perenti (solo per le regioni)		0	0	0	0	0
Altri accantonamenti ⁽⁴⁾						
8998UE	Accantonamento Outlet	167.200,00				167.200,00
1074UE/1091	Arretrati 2019/2020			274.610,00	70.000,00	344.610,00
1074UE/1091	Arretrati 2021			450.642,00		450.642,00
1074UE/1091	Arretrati	0			50.000,00	50.000,00
Totale Altri accantonamenti		167.200,00	0	725.252,00	120.000,00	1.012.452,00
Totale		760.998,74	-	1.016.252,00	863.387,93	2.640.638,67

3) Analisi delle risorse destinate agli investimenti rappresentate nel prospetto del risultato di amministrazione presunto aggiornato sulla base dei dati di consuntivo

Capitolo di entrata	Descriz.	Capitolo di spesa	Descriz.	Risorse destinate agli investim. al 1/1/ N ¹	Entrate destinate agli investimenti accertate nell'esercizio N	Impegni eserc. N finanziati da entrate destinate accertate nell'esercizio o da quote destinate del risultato di amministrazione ²	Fondo plurienn. vinc. al 31/12/N finanziato da entrate destinate accertate nell'esercizio o da quote destinate del risultato di amministrazione	Cancellazione di residui attivi costituiti da risorse destinate agli investimenti ³ o eliminazione della destinazione su quote del risultato di amministrazione (+) e cancellazione di residui passivi finanziati da risorse destinate agli investimenti (-) (gestione dei residui)	Risorse destinate agli investim. al 31/12/ N
				(a)	(b)	(c)	(d)	(e)	(f)=(a) + (b) - (c)-(d)-(e)
0035UE	Entrate dai comuni per finanziamento spesa in conto capitale	diversi	acquisti attrezzature					- 12.938,72	0
000UE	Avanz corrente destinato ad investimenti	diversi	informatica	182.469,06	-	182.469,06			12.938,72
0077UE	Trasferimenti	diversi			140.071,84	140.071,84			-
0077UE	Quota enti capitale	diversi			195.971,82	195.971,82			0,00
0035UE	Quota enti corrente	diversi			426.715,33	409.612,92			-
Totale				182469,06	762.758,99	928.125,64	0	-12.938,72	17.102,41
				Totale quote accantonate nel risultato di amministrazione riguardanti le risorse destinate agli investimenti (g)					
				Totale risorse destinate nel risultato di amministrazione al netto di quelle che sono state oggetto di accantonamenti (h = Totale f - g)					30.041,13

Fondo crediti di dubbia esigibilità

L'ente ha provveduto all'accantonamento di una quota del risultato di amministrazione al fondo crediti di dubbia esigibilità come richiesto al punto 3.3 del principio contabile applicato 4.2.

“Con riferimento agli enti locali, nel 2015 è stanziata in bilancio una quota dell'importo dell'accantonamento quantificato nel prospetto riguardante il fondo crediti di dubbia esigibilità allegato al bilancio di previsione pari almeno al 36 per cento, se l'ente non ha aderito alla sperimentazione di cui all'articolo 36, e al 55 per cento, se l'ente ha aderito alla predetta sperimentazione. Nel 2016 per tutti gli enti locali lo stanziamento di bilancio riguardante il fondo crediti di dubbia esigibilità è pari almeno al 55 per cento, nel 2017 è pari almeno al 70 per cento, nel 2018 è pari almeno al 75 per cento, nel 2019 è pari all'85 per cento, nel 2020 è pari almeno al 95 per cento e dal 2021 l'accantonamento al fondo è effettuato per l'intero importo .

In sede di rendiconto, fin dal primo esercizio di applicazione del presente principio, l'ente accantona nell'avanzo di amministrazione l'intero importo del fondo crediti di dubbia esigibilità quantificato nel prospetto riguardante il fondo allegato al rendiconto di esercizio, salva la facoltà prevista per gli esercizi dal 2015 al 2018, disciplinata nel presente principio .

In sede di assestamento di bilancio e alla fine dell'esercizio per la redazione del rendiconto, è verificata la congruità del fondo crediti di dubbia esigibilità complessivamente accantonato:

- a) nel bilancio in sede di assestamento;*
- b) nell'avanzo, in considerazione dell'ammontare dei residui attivi degli esercizi precedenti e di quello dell'esercizio in corso, in sede di rendiconto e di controllo della salvaguardia degli equilibri. L'importo complessivo del fondo è calcolato applicando all'ammontare dei residui attivi la media dell'incidenza degli accertamenti non riscossi sui ruoli o sugli altri strumenti coattivi negli ultimi cinque esercizi.*

Al fine di adeguare l'importo del fondo crediti di dubbia esigibilità si procede:

- a) in sede di assestamento, alla variazione dello stanziamento di bilancio riguardante l'accantonamento al fondo crediti di dubbia esigibilità;*
- b) in sede di rendiconto e di controllo della salvaguardia degli equilibri, vincolando o svincolando le necessarie quote dell'avanzo di amministrazione.*

Fino a quando il fondo crediti di dubbia esigibilità non risulta adeguato non è possibile utilizzare l'avanzo di amministrazione.

Il fondo crediti di dubbia esigibilità è articolato distintamente in considerazione della differente natura dei crediti.

Non sono oggetto di svalutazione i crediti da altre amministrazioni pubbliche, i crediti assistiti da fidejussione e le entrate tributarie che, sulla base dei principi contabili di cui al paragrafo 3.7, sono accertate per cassa.

Non sono altresì oggetto di svalutazione le entrate di dubbia e difficile esazione riguardanti entrate riscosse da un ente per conto di un altro ente e destinate ad essere versate all'ente beneficiario finale.

Il fondo crediti di dubbia esigibilità è accantonato dall'ente beneficiario finale”

Metodo ordinario

In occasione della redazione del rendiconto è verificata la congruità del fondo crediti di dubbia esigibilità accantonata nel risultato di amministrazione, facendo riferimento all'importo complessivo dei residui attivi, sia di competenza dell'esercizio cui si riferisce il rendiconto, sia degli esercizi precedenti.

A tal fine si provvede:

- 1) a determinare, per ciascuna delle categorie di entrate di difficile realizzo , l'importo dei residui complessivo come risultano alla fine dell'esercizio appena concluso, a seguito dell'operazione di riaccertamento ordinario di cui all'articolo 3, comma 4, del D.Lgs 118/2011;
- 2) a calcolare, in corrispondenza di ciascun entrata di cui al punto precedente , la media del rapporto tra gli incassi (in c/residui) e l'importo dei residui attivi all'inizio di ogni anno degli ultimi 5 esercizi.

3) ad applicare all'importo complessivo dei residui classificati secondo le modalità di cui al punto b1) una percentuale pari al complemento a 100 delle medie di cui al punto 2).
Con riferimento alla lettera 2) la media può essere calcolata secondo le seguenti modalità:

- media semplice (sia la media fra totale incassato e totale accertato, sia la media dei rapporti annui);
- rapporto tra la sommatoria degli incassi in c/residui di ciascun anno ponderati con i seguenti pesi: 0,35 in ciascuno degli anni nel biennio precedente e il 0,10 in ciascuno degli anni del primo triennio - rispetto alla sommatoria degli residui attivi al 1° gennaio di ciascuna anno ponderati con i medesimi pesi indicati per gli incassi;
- media ponderata del rapporto tra incassi in c/residui e i residui attivi all'inizio ciascun anno del quinquennio con i seguenti pesi: 0,35 in ciascuno degli anni nel biennio precedente e il 0,10 in ciascuno degli anni del primo triennio;

Il fondo calcolato con la media semplice di cui al precedente lettera a) sarebbe di **euro 812.796,46 (Utilizzando il metodo della media degli incassi sui residui iniziali degli ultimi 5 esercizi 2016/2020)** l'amministrazione ha prudenzialmente accantonato un importo maggiore determinato dalle somme ritenute di difficile esigibilità non incassate alla data del riaccertamento (pertanto le somme del totale dei residui utilizzati per il calcolo e quelli di bilancio non sempre coincidono) la somma accantonata effettivamente nell'avanzo d'amministrazione risulta quindi di **euro 1.578.186,67**

Analizziamo le due macro aree che generano FCDE (Educativi e Sociale)

AREA EDUCATIVI

0040UE/3112/CDR034												Residui finali	Residui finali	
162		2016	2017	2018	2019	2020						competenza	Residui	totale
Asili nido	incassi in conto residui	459.354,93	377.441,97	385.643,87	379.218,37	277.772,02				1.879.431,16		261.829,76	62.025,89	323.855,65
	Residui attivi iniziali	645.753,70	561.257,38	564.995,59	429.153,11	334.348,02				2.535.507,80				
									Riscossione		insoluto			
		71%	67%	68%	88%	83%			74,12%		25,88%		FCDE:	83.799,44
									1.980.877,51					
									2.630.312,89					
								2019 computato due volte	75,31%		24,69%		FCDE:	79.961,33
0040UE/3105/CDR034												Residui finali	Residui finali	
163		2016	2017	2018	2019	2020						competenza	Residui	totale

0040UE/3118/CDR034														
											Residui finali	Residui finali		
168												competenza	Residui	totale
	2016	2017	2018	2019	2020									
Refezione scolastica	incassi in conto residui	1.271.726,46	1.198.299,25	1.228.869,42	1.239.896,85	1.176.104,73		6.114.896,71			1.173.936,34	484.206,19	1.658.142,53	
	Residui attivi iniziali	2.117.559,96	2.102.970,97	2.169.198,57	1.649.711,45	1.654.346,44		9.693.787,39						
								Riscossione	insoluto					
	60%	57%	57%	75%	71%			63,08%	36,92%		FCDE:		612.176,71	
								6.178.688,83						
								9.689.152,40						
								2019 computato due volte						
								63,77%	36,23%		FCDE:		600.759,35	

0040UE/3114/CDR034														
											Residui finali	Residui finali		
169												competenza	Residui	totale
	2016	2017	2018	2019	2020									
Centri ricreativi estivi	incassi in conto residui	9.316,20	11.033,95	9.646,90	6.639,80	2.824,19		39.461,04			5.264,48	8.296,31	13.560,79	
	Residui attivi iniziali	42.211,60	37.815,94	35.310,33	11.443,34	11.144,21		137.925,42						
								Riscossione	insoluto					
	22%	29%	27%	58%	25%			28,61%	71,39%		FCDE:		9.680,99	
								43.276,65						
								138.224,55						
								2019 computato due volte						
								31,31%	68,69%		FCDE:		9.315,05	

0040UE/3114/CDR034														
											Residui finali	Residui finali		
182												competenza	Residui	totale
	2016	2017	2018	2019	2020									

Prudenzialmente però, considerato che l'obiettivo è quello di mantenere in equilibrio il Bilancio dell'Unione (e di conseguenza dei comuni) si è optato per accantonare il 100% dei residui e il non incassato ad oggi della competenza, secondo la seguente tabella (lasciando poi in assestamento la possibilità di ridurre la quota accantonata in caso di ulteriori incassi):

EDUCATIVI	Alfonsine	Bagnacavallo	Bagnara	Conselice	Cotignola	Fusignano	Lugo	Massa	S.Agata	Totale
FCDE 31/12/2019	41.940,74	97.803,64	9.685,50	57.902,19	25.668,57	56.889,48	232.600,99	33.065,48	7.322,97	562.879,56
FCDE 2020	60.963,91	136.376,81	15.101,75	66.438,59	30.405,70	60.179,35	246.079,01	98.320,57	23.369,64	737.235,33
Competenza	187.243,47	267.706,28	47.257,90	175.044,28	113.933,76	107.252,50	424.989,22	198.789,55	63.542,20	1.585.759,16
Residui	30.722,34	112.517,14	7.601,30	49.487,08	14.443,10	67.355,96	281.205,45	44.377,51	4.566,37	612.276,25
Competenza / Residui	217.965,81	380.223,42	54.859,20	224.531,36	128.376,86	174.608,46	706.194,67	243.167,06	68.108,57	2.198.035,41
Incassi a marzo 2021	115.061,16	146.042,97	30.071,95	100.190,58	72.302,59	57.539,63	227.514,67	111.781,01	37.415,96	897.920,52
NUOVO RESIDUO	102.904,65	234.180,45	24.787,25	124.340,78	56.074,27	117.068,83	478.680,00	131.386,05	30.692,61	1.300.114,89
% DI COPERTURA	47,21%	61,59%	45,18%	55,38%	43,68%	67,05%	67,78%	54,03%	45,06%	
TOTALE FCDE	102.904,65	234.180,45	24.787,25	124.340,78	56.074,27	117.068,83	478.680,00	131.386,05	30.692,61	1.300.114,89

Le quote dei servizi educativi sono determinate su base territoriale e non capitaria e quindi anche FCDE viene imputato territorialmente

	162	163	164	165	167	168	169	182	
0	Asili nido	Scuole materne	Scuole primarie	Scuole medie inferiori	Trasporti scolastici	Refezione scolastica	Centri ricreativi estivi	Altri servizi per l'infanzia	TOTALE
Alfonsine	10.348,70	-	-	-	3.065,35	47.317,95	-	231,92	60.963,92
Bagnacavallo	25.790,86	-	-	-	3.500,09	102.253,31	1.110,86	3.721,70	136.376,82
Bagnara	-	-	-	-	1.407,60	13.660,23	-	33,92	15.101,75
Conselice	11.895,76	-	-	-	6.971,65	47.571,16	-	-	66.438,57
Cotignola	5.173,48	-	-	-	2.139,86	20.531,46	596,18	1.964,72	30.405,70
Fusignano	6.840,20	-	-	-	2.017,26	47.723,68	1.274,94	2.323,27	60.179,35
Lugo	32.019,95	-	-	-	7.383,98	203.337,92	1.890,50	1.446,66	246.079,01
Massa Lombarda	13.986,56	33.906,61	-	-	3.449,89	44.945,14	722,32	1.310,05	98.320,57
S.Agata	4.535,67	-	-	-	1.889,68	16.252,46	-	691,83	23.369,64
Unione	-	-	-	-	-	-	-	-	-
Totale	110.591,18	33.906,61	-	-	31.825,36	543.593,31	5.594,80	11.724,07	737.235,33

AREA SOCIALE

0040UE/3105/
CDR035

		2016	2017	2018	2019	2020			Residui finali competenza	Residui finali Residui	
192											totale
Anziani e disabili	incassi in conto residui	79.259,23	77.199,89	77.066,68	50.041,20	47.798,84		331.365,84	37.807,72	10.518,01	48.325,73
	Residui attivi iniziali	81.744,55	84.606,48	85.220,99	61.332,00	53.794,51		366.698,53			
								Riscossione	insoluto		
		97%	91%	90%	82%	89%		90,36%	9,64%	FCDE:	4.656,35
								333.608,20			
								374.236,02			
								2019 computato due volte			
								89,14%	10,86%	FCDE:	5.246,34

0040UE/3105/CDR035 - 0040UE/3118/CDR035

										Residui finali	Residui finali	
--	--	--	--	--	--	--	--	--	--	----------------	----------------	--

196		2016	2017	2018	2019	2020				competenza	Residui	totale
Assistenza domiciliare	incassi in conto residui	273.623,32	297.151,52	298.620,32	344.670,46	353.350,17				1.567.415,79	406.472,28	439.536,56
	Residui attivi iniziali	292.040,18	317.056,25	324.883,67	354.028,12	377.350,56				1.665.358,78		
									Riscossione	insoluto		
		94%	94%	92%	97%	94%			94,12%	5,88%	FCDE:	25.850,00
									1.558.736,08			
									1.642.036,34			
							2019 computato due volte		94,93%	5,07%	FCDE:	22.297,62

2016/2017/2018/2019/2020

30.506,35 IPOTESI1

2016/2017/2018/2019/2019

27.543,96 IPOTESI2

20.076,58 Fcd esociale

25.000,00 Fcde in bilancio

45.076,58

-17.532,62 MINOR FCDE IPOTESI 1

-14.570,23 MINOR FCDE IPOTESI 2

Confrontando sia l'ipotesi 1 computo (dei 5 anni precedenti) che l'ipotesi 2 (computo degli anni precedenti con il 2019 computato due volte al posto del 2020, per tener conto della pandemia) si avrebbe un risultato di minor accantonamento.

Prudenzialmente però, considerato che l'obiettivo è quello di mantenere in equilibrio il Bilancio dell'Unione (e di conseguenza dei comuni) si è optato per accantonare il 100% dei residui e il non incassato ad oggi della competenza, secondo la seguente tabella (lasciando poi in assestamento la possibilità di ridurre la quota accantonata in caso di ulteriori incassi):

SOCIALE	Alfonsine	Bagnacavallo	Bagnara	Conselice	Cotignola	Fusignano	Lugo	Massa	S.Agata	Unione	Totale
---------	-----------	--------------	---------	-----------	-----------	-----------	------	-------	---------	--------	--------

FCDE 31/12/2019										20.076,58	20.076,58
FCDE 2020	-	-	-	-	-	-	-	-	-		247.152,60
Competenza cdg 192	2.351,88	3.318,28	481,91	1.929,63	1.464,63	1.618,37	6.432,90	2.092,72	581,96		20.272,28
Competenza cdg 196	22.336,49	31.514,75	4.576,85	18.326,31	13.910,01	15.370,15	61.095,25	19.875,22	5.526,98		192.532,01
Residui	3.984,90	5.622,33	816,53	3.269,47	2.481,59	2.742,08	10.899,58	3.545,80	986,03		34.348,31
										totale fcde	267.229,18

Fcde dei servizi sociali vengono determinati per quota capitaria

RIEPILOGHI

	2016/2017/2018/2019/2020	2016/2017/2018/2019/2019	
	IOTESI 1	IOTESI 2	EFFETTIVO
EDUCATIVI	771.447,51	750.161,15	1.300.114,89
SOCIALE	30.506,35	27.543,96	267.229,18
Romagnola promotion	10.842,60	10.842,60	10.842,60
	812.796,46	788.547,71	1.578.186,67

SOCIALE ED EDUCATIVI

Residui Attivi

fcde

	2016	2017	2018	2019	2020	totale
Residui Attivi	5.990,00	165.137,86	200.139,03	295.434,25	2.030.039,16	2.696.740,30
fcde	5.990,00	165.137,86	200.139,03	295.434,25	900.642,93	1.567.344,07

100%

100%

100%

100%

44%

58%

Stanziato in avanzo 582.956,14

Aggiunto 984.387,93

1.567.344,07

-

Più Romagnola promotion 10.842,60

1.578.186,67

DETTAGLIO ACCERTAMENTI RESIDUI

Tit_118	Tip-Maggr_118	Tipologia	ContoFin	cap	UEP:Articolo	UEP:Descrizione C.d.G.	SUBIA.:C.d.G.	UEP:Descrizione e C.d.R.	Anno	Numero	Sub	Descrizione Impegno/Accertamento	TOTALE FCDE 2019	Residui aggiornati 31/12/2020	FCDE VARIAZIONI	FCDE INCREMENTATO	FCDE ridotto perché ridotto accertamento	FCDE ridotto perché incassato al 31/12/2020	Teorico nuovo FCDE
3	100	30.100	E.3.01.02.01.008	0040UE	3118	CDC REFEZIONE SCOLASTICA	168.CE	RESP. SERVIZI EDUCATIVI	2016	84	1	PROCEDIMENTO PENALE N. 875/2017 CONSELICE - RETTE PREPAGATO REFEZIONE SCOLASTICA 2016 (Tabaccaio Oltrefumo non versa 16.965,78 PROCEDIMENTO PENALE N. 875/2017)	11.969,00	5.990,00	-5.979,00	-	-4.719,00	-1.260,00	5.990,00
3	100	30.100	E.3.01.02.01.002	0040UE	3112	CDC ASILI NIDI	162.BO	RESP. SERVIZI EDUCATIVI	2017	60	1	BAGNACAVALLO - RETTE ASILO NIDO 2017	5.114,90	5.114,90	-	-			5.114,90
3	100	30.100	E.3.01.02.01.002	0040UE	3112	CDC ASILI NIDI	162.CA	RESP. SERVIZI EDUCATIVI	2017	62	1	COTIGNOLA - RETTE ASILO NIDO 2017	126,90	126,90	-	-			126,90
3	100	30.100	E.3.01.02.01.002	0040UE	3112	CDC ASILI NIDI	162.MA	RESP. SERVIZI EDUCATIVI	2017	63	1	MASSA LOMBARDA - RETTE ASILO NIDO 2017	2.882,65	2.882,65	-	-			2.882,65
3	100	30.100	E.3.01.02.01.002	0040UE	3112	CDC ASILI NIDI	162.LO	RESP. SERVIZI EDUCATIVI	2017	65	1	LUGO - RETTE ASILO NIDO 2017	5.921,10	3.595,70	-2.325,40	-	-1.252,40	-1.073,00	3.595,70
3	100	30.100	E.3.01.02.01.002	0040UE	3112	CDC ASILI NIDI	162.CE	RESP. SERVIZI EDUCATIVI	2017	66	1	CONSELICE - RETTE ASILO NIDO 2017	2.810,40	2.567,79	-242,61	-		-242,61	2.567,79
3	100	30.100	E.3.01.02.01.002	0040UE	3112	CDC ASILI NIDI	162.FO	RESP. SERVIZI EDUCATIVI	2017	67	1	FUSIGNANO - RETTE ASILO NIDO 2017	1.865,50	1.677,50	-188,00	-	-188		1.677,50
3	100	30.100	E.3.01.02.01.004	0040UE	3114	CDC CENTRI RICREATIVI ESTIVI	169.BO	RESP. SERVIZI EDUCATIVI	2017	68	1	BAGNACAVALLO - RETTE CENTRI RICREATIVI ESTIVI 2017	226,05	226,05	-	-			226,05

Tit_118	Tip-Maggr_118	Tipologia	ContoFin	cap	UEP-Articolo	UEP:Descrizione C.d.G.	SUBIA.:C.d.G.	UEP:Descrizione e C.d.R.	Anno	Numero	Sub	Descrizione Impegno/Accertamento	TOTALE FCDE 2019	Residui aggiornati 31/12/2020	FCDE VARIAZIONI	FCDE INCREMENTATO	FCDE ridotto perché ridotto accertamento	FCDE ridotto perché incassato al 31/12/2020	Teorico nuovo FCDE
3	100	30.100	E.3.01.02.01.004	0040UE	3114	CDC CENTRI RICREATIVI ESTIVI	169.LO	RESP. SERVIZI EDUCATIVI	2017	72	1	LUGO - RETTE CENTRI RICREATIVI ESTIVI 2017	1.111,19	775,44	-335,75	-	-118	-217,75	775,44
3	100	30.100	E.3.01.02.01.004	0040UE	3114	CDC ALTRI SERVIZI PER L'INFANZIA	182.BO	RESP. SERVIZI EDUCATIVI	2017	74	1	BAGNACAVALLO - RETTE CORSI PRE/POST ORARIO 2017	1.142,20	977,20	-165,00	-	-	-165,00	977,20
3	100	30.100	E.3.01.02.01.004	0040UE	3114	CDC ALTRI SERVIZI PER L'INFANZIA	182.CA	RESP. SERVIZI EDUCATIVI	2017	75	1	COTIGNOLA - RETTE CORSI PRE/POST ORARIO 2017	490,00	238,00	-252,00	-	-150	-102	238,00
3	100	30.100	E.3.01.02.01.004	0040UE	3114	CDC ALTRI SERVIZI PER L'INFANZIA	182.SA	RESP. SERVIZI EDUCATIVI	2017	77	1	S'AGATA - RETTE CORSI PRE/POST ORARIO 2017	74,00	-	-74,00	-	-	-74,00	-
3	100	30.100	E.3.01.02.01.004	0040UE	3114	CDC ALTRI SERVIZI PER L'INFANZIA	182.LO	RESP. SERVIZI EDUCATIVI	2017	79	1	LUGO - RETTE CORSI PRE/POST ORARIO 2017	676,00	676,00	-	-	-	-	676,00
3	100	30.100	E.3.01.02.01.004	0040UE	3114	CDC ALTRI SERVIZI PER L'INFANZIA	182.FO	RESP. SERVIZI EDUCATIVI	2017	80	1	FUSIGNANO - RETTE CORSI PRE/POST ORARIO + CERCHIO + BREAK 2017	2.665,44	2.539,04	-126,40	-	-90	-36,4	2.539,04
3	100	30.100	E.3.01.02.01.008	0040UE	3118	CDC REFEZIONE SCOLASTICA	168.BO	RESP. SERVIZI EDUCATIVI	2017	81	1	BAGNACAVALLO - RETTE REFEZIONE SCOLASTICA 2017	24.453,42	21.484,24	-2.969,18	-	-1093,58	-1875,6	21.484,24
3	100	30.100	E.3.01.02.01.008	0040UE	3118	CDC REFEZIONE SCOLASTICA	168.AE	RESP. SERVIZI EDUCATIVI	2017	82	1	ALFONSINE - RETTE REFEZIONE SCOLASTICA 2017	8.137,25	8.073,05	-64,20	-	-	-64,2	8.073,05

Tit_118	Tip-Maggr_118	Tipologia	ContoFin	cap	UEP-Articolo	UEP:Descrizione C.d.G.	SUBIA.:C.d.G.	UEP:Descrizion e C.d.R.	Anno	Numero	Sub	Descrizione Impegno/Accertamento	TOTALE FCDE 2019	Residui aggiornati 31/12/2020	FCDE VARIAZIONI	FCDE INCREMENTATO	FCDE ridotto perché ridotto accertamento	FCDE ridotto perché incassato al 31/12/2020	Teorico nuovo FCDE
3	100	30.100	E.3.01.02.01.008	0040UE	3118	CDC REFEZIONE SCOLASTICA	168.CA	RESP. SERVIZI EDUCATIVI	2017	83	1	COTIGNOLA - RETTE REFEZIONE SCOLASTICA 2017	4.811,88	3.414,90	-1.396,98	-	-552,78	-844,2	3.414,90
3	100	30.100	E.3.01.02.01.008	0040UE	3118	CDC REFEZIONE SCOLASTICA	168.FO	RESP. SERVIZI EDUCATIVI	2017	84	1	FUSIGNANO - RETTE REFEZIONE SCOLASTICA 2017	14.266,79	12.613,09	-1.653,70	-	-1277,5	-376,2	12.613,09
3	100	30.100	E.3.01.02.01.008	0040UE	3118	CDC REFEZIONE SCOLASTICA	168.MA	RESP. SERVIZI EDUCATIVI	2017	85	1	MASSA LOMBARDA - RETTE REFEZIONE SCOLASTICA 2017	3.178,77	2.952,57	-226,20	-	-	-226,2	2.952,57
3	100	30.100	E.3.01.02.01.008	0040UE	3118	CDC REFEZIONE SCOLASTICA	168.BA	RESP. SERVIZI EDUCATIVI	2017	86	1	BAGNARA - RETTE REFEZIONE SCOLASTICA 2017	1.004,00	1.004,00	-	-	-	-	1.004,00
3	100	30.100	E.3.01.02.01.008	0040UE	3118	CDC REFEZIONE SCOLASTICA	168.LO	RESP. SERVIZI EDUCATIVI	2017	87	1	LUGO - RETTE REFEZIONE SCOLASTICA 2017	78.352,09	68.944,69	-9.407,40	-	-6.530,10	-2.877,30	68.944,69
3	100	30.100	E.3.01.02.01.008	0040UE	3118	CDC REFEZIONE SCOLASTICA	168.CE	RESP. SERVIZI EDUCATIVI	2017	88	1	CONSELICE - RETTE REFEZIONE SCOLASTICA PREPAGATO+ MERENDA 2017	4.310,03	3.367,00	-943,03	-	-	-943,03	3.367,00
3	100	30.100	E.3.01.02.01.008	0040UE	3118	CDC REFEZIONE SCOLASTICA	168.SA	RESP. SERVIZI EDUCATIVI	2017	89	1	S'AGATA - RETTE REFEZIONE SCOLASTICA 2017	315,16	229,76	-85,40	-	-	-85,4	229,76
3	100	30.100	E.3.01.02.01.016	0040UE	3126	CDC TRASPORTI SCOLASTICI	167.BO	RESP. SERVIZI EDUCATIVI	2017	90	1	BAGNACAVALLLO - RETTE TRASPORTO SCOLASTICO 2017	239,67	224,87	-14,80	-	-14,8	-	224,87

Tit_118	Tip-Maggr_118	Tipologia	ContoFin	cap	UEP-Articolo	UEP:Descrizione C.d.G.	SUBIA.:C.d.G.	UEP:Descrizione e C.d.R.	Anno	Numero	Sub	Descrizione Impegno/Accertamento	TOTALE FCDE 2019	Residui aggiornati 31/12/2020	FCDE VARIAZIONI	FCDE INCREMENTATO	FCDE ridotto perché ridotto accertamento	FCDE ridotto perché incassato al 31/12/2020	Teorico nuovo FCDE
3	100	30.100	E.3.01.02.01.016	0040UE	3126	CDC TRASPORTI SCOLASTICI	167.AE	RESP. SERVIZI EDUCATIVI	2017	91	1	ALFONSINE - RETTE TRASPORTO SCOLASTICO 2017	1.902,30	1.864,80	-37,50	-		-37,5	1.864,80
3	100	30.100	E.3.01.02.01.016	0040UE	3126	CDC TRASPORTI SCOLASTICI	167.CA	RESP. SERVIZI EDUCATIVI	2017	92	1	COTIGNOLA - RETTE TRASPORTO SCOLASTICO 2017	680,00	680,00	-	-			680,00
3	100	30.100	E.3.01.02.01.016	0040UE	3126	CDC TRASPORTI SCOLASTICI	167.FO	RESP. SERVIZI EDUCATIVI	2017	93	1	FUSIGNANO - RETTE TRASPORTO SCOLASTICO 2017	677,53	677,53	-	-			677,53
3	100	30.100	E.3.01.02.01.016	0040UE	3126	CDC TRASPORTI SCOLASTICI	167.MA	RESP. SERVIZI EDUCATIVI	2017	94	1	MASSA LOMBARDA - RETTE TRASPORTO SCOLASTICO 2017	120,85	120,85	-	-			120,85
3	100	30.100	E.3.01.02.01.016	0040UE	3126	CDC TRASPORTI SCOLASTICI	167.BA	RESP. SERVIZI EDUCATIVI	2017	95	1	BAGNARA - RETTE TRASPORTO SCOLASTICO 2017	398,88	398,88	-	-			398,88
3	100	30.100	E.3.01.02.01.016	0040UE	3126	CDC TRASPORTI SCOLASTICI	167.LO	RESP. SERVIZI EDUCATIVI	2017	96	1	LUGO - RETTE TRASPORTO SCOLASTICO 2017	1.839,57	1.839,57	-	-			1.839,57
3	100	30.100	E.3.01.02.01.008	0040UE	3118	CDC ASSISTENZA DOMICILIARE	196.LO	RESP. SERVIZIO ANZIANI E DISABILI	2017	139	1	BAGNACAVALLO - PASTI A DOMICILIO 2017		460,17	460,17	460,17			460,17
3	100	30.100	E.3.01.02.01.008	0040UE	3118	CDC ASSISTENZA DOMICILIARE	196.LO	RESP. SERVIZIO ANZIANI E DISABILI	2017	140	1	CONSELICE - PASTI A DOMICILIO 2017		122,69	122,69	122,69			122,69

Tit_118	Tip-Maggr_118	Tipologia	ContoFin	cap	UEP-Articolo	UEP:Descrizione C.d.G.	SUBIA.:C.d.G.	UEP:Descrizione e C.d.R.	Anno	Numero	Sub	Descrizione Impegno/Accertamento	TOTALE FCDE 2019	Residui aggiornati 31/12/2020	FCDE VARIAZIONI	FCDE INCREMENTATO	FCDE ridotto perché ridotto accertamento	FCDE ridotto perché incassato al 31/12/2020	Teorico nuovo FCDE
3	100	30.100	E.3.01.02.01.008	0040UE	3118	CDC ASSISTENZA DOMICILIARE	196.LO	RESP. SERVIZIO ANZIANI E DISABILI	2017	142	1	FUSIGNANO - PASTI A DOMICILIO 2017		655,34	655,34	655,34			655,34
3	100	30.100	E.3.01.02.01.008	0040UE	3118	CDC ASSISTENZA DOMICILIARE	196.LO	RESP. SERVIZIO ANZIANI E DISABILI	2017	143	1	LUGO - PASTI A DOMICILIO 2017	1.508,35	891,80	-616,55	-		-616,55	891,80
3	100	30.100	E.3.01.02.01.008	0040UE	3118	CDC ASSISTENZA DOMICILIARE	196.LO	RESP. SERVIZIO ANZIANI E DISABILI	2017	144	1	MASSA - PASTI A DOMICILIO 2017		397,06	397,06	397,06			397,06
3	100	30.100	E.3.01.02.01.999	0040UE	3105	CDC ASSISTENZA DOMICILIARE	196.BO	RESP. SERVIZIO ANZIANI E DISABILI	2017	149	1	BAGNACAVALLO - RETTE TRASPORTO SOCIALE 2017	176,02	176,02	-	-			176,02
3	100	30.100	E.3.01.02.01.999	0040UE	3105	CDC ASSISTENZA DOMICILIARE	196.LO	RESP. SERVIZIO ANZIANI E DISABILI	2017	153	1	LUGO - RETTE TRASPORTO SOCIALE 2017	101,90	101,90	-	-			101,90
3	100	30.100	E.3.01.02.01.999	0040UE	3105	CDC ASSISTENZA DOMICILIARE	196.UE	RESP. SERVIZIO ANZIANI E DISABILI	2017	155	1	RETTE ADI+SAD ASSISTENZA DOMICILIARE 2017	4.561,74	1.201,49	-3.360,25	-		-3.360,25	1.201,49
3	100	30.100	E.3.01.02.01.999	0040UE	3105	CDC ANZIANI E DISABILI	192.UE	RESP. SERVIZIO ANZIANI E DISABILI	2017	158	1	RETTE CENTRO RESIDENZIALE RICOVERO ISTITUTO 2017	840,00	840,00	-	-			840,00

Tit_118	Tip-Maggr_118	Tipologia	ContoFin	cap	UEP-Articolo	UEP:Descrizione C.d.G.	SUBIA.:C.d.g.	UEP:Descrizione e C.d.R.	Anno	Numero	Sub	Descrizione Impegno/Accertamento	TOTALE FCDE 2019	Residui aggiornati 31/12/2020	FCDE VARIAZIONI	FCDE INCREMENTATO	FCDE ridotto perché ridotto accertamento	FCDE ridotto perché incassato al 31/12/2020	Teorico nuovo FCDE
3	100	30.100	E.3.01.02.01.999	0040UE	3105	CDC ANZIANI E DISABILI	192.UE	RESP. SERVIZIO ANZIANI E DISABILI	2017	159	1	RETTE TRASPORTO SOCIALE DIABILI 2017		161,82	161,82	161,82			161,82
3	500	30.500	E.3.05.99.99.999	0060UE	3531	CDC AMMINISTRATIVO SUAP		RESP. SERVIZI FINANZIARI	2017	604	1	LIQUIDAZIONE SOCIETA' ROMAGNOLA PROMOTION SRL - RISCOSSIONE CREDITI ACQUISITI	317,20	317,20	-	-			317,20
3	500	30.500	E.3.05.99.99.999	0060UE	3531	CDC AMMINISTRATIVO SUAP		RESP. SERVIZI FINANZIARI	2017	605	1	LIQUIDAZIONE SOCIETA' ROMAGNOLA PROMOTION SRL - RISCOSSIONE CREDITI ACQUISITI	665,50	665,50	-	-			665,50
3	500	30.500	E.3.05.99.99.999	0060UE	3531	CDC AMMINISTRATIVO SUAP		RESP. SERVIZI FINANZIARI	2017	606	1	LIQUIDAZIONE SOCIETA' ROMAGNOLA PROMOTION SRL - RISCOSSIONE CREDITI ACQUISITI	552,00	552,00	-	-			552,00
3	500	30.500	E.3.05.99.99.999	0060UE	3531	CDC AMMINISTRATIVO SUAP		RESP. SERVIZI FINANZIARI	2017	607	1	LIQUIDAZIONE SOCIETA' ROMAGNOLA PROMOTION SRL - RISCOSSIONE CREDITI ACQUISITI	878,40	878,40	-	-			878,40
3	500	30.500	E.3.05.99.99.999	0060UE	3531	CDC AMMINISTRATIVO SUAP		RESP. SERVIZI FINANZIARI	2017	608	1	LIQUIDAZIONE SOCIETA' ROMAGNOLA PROMOTION SRL - RISCOSSIONE CREDITI ACQUISITI	90,00	90,00	-	-			90,00
3	500	30.500	E.3.05.99.99.999	0060UE	3531	CDC AMMINISTRATIVO SUAP		RESP. SERVIZI FINANZIARI	2017	609	1	LIQUIDAZIONE SOCIETA' ROMAGNOLA PROMOTION SRL - RISCOSSIONE CREDITI ACQUISITI	180,00	180,00	-	-			180,00

Tit_118	Tip-Maggr_118	Tipologia	ContoFin	cap	UEP-Articolo	UEP:Descrizione C.d.G.	SUBIA.:C.d.G.	UEP:Descrizion e C.d.R.	Anno	Numero	Sub	Descrizione Impegno/Accertamento	TOTALE FCDE 2019	Residui aggiornati 31/12/2020	FCDE VARIAZIONI	FCDE INCREMENTATO	FCDE ridotto perché ridotto accertamento	FCDE ridotto perché incassato al 31/12/2020	Teorico nuovo FCDE
3	500	30.500	E.3.05.99.99.999	0060UE	3531	CDC AMMINISTRATIVO SUAP		RESP. SERVIZI FINANZIARI	2017	610	1	LIQUIDAZIONE SOCIETA' ROMAGNOLA PROMOTION SRL - RISCOSSIONE CREDITI ACQUISITI	108,90	108,90	-	-			108,90
3	500	30.500	E.3.05.99.99.999	0060UE	3531	CDC AMMINISTRATIVO SUAP		RESP. SERVIZI FINANZIARI	2017	611	1	LIQUIDAZIONE SOCIETA' ROMAGNOLA PROMOTION SRL - RISCOSSIONE CREDITI ACQUISITI	2.226,40	2.226,40	-	-			2.226,40
3	500	30.500	E.3.05.99.99.999	0060UE	3531	CDC AMMINISTRATIVO SUAP		RESP. SERVIZI FINANZIARI	2017	612	1	LIQUIDAZIONE SOCIETA' ROMAGNOLA PROMOTION SRL - RISCOSSIONE CREDITI ACQUISITI	240,00	240,00	-	-			240,00
3	500	30.500	E.3.05.99.99.999	0060UE	3531	CDC AMMINISTRATIVO SUAP		RESP. SERVIZI FINANZIARI	2017	613	1	LIQUIDAZIONE SOCIETA' ROMAGNOLA PROMOTION SRL - RISCOSSIONE CREDITI ACQUISITI	90,00	90,00	-	-			90,00
3	500	30.500	E.3.05.99.99.999	0060UE	3531	CDC AMMINISTRATIVO SUAP		RESP. SERVIZI FINANZIARI	2017	614	1	LIQUIDAZIONE SOCIETA' ROMAGNOLA PROMOTION SRL - RISCOSSIONE CREDITI ACQUISITI	677,60	677,60	-	-			677,60
3	500	30.500	E.3.05.99.99.999	0060UE	3531	CDC AMMINISTRATIVO SUAP		RESP. SERVIZI FINANZIARI	2017	615	1	LIQUIDAZIONE SOCIETA' ROMAGNOLA PROMOTION SRL - RISCOSSIONE CREDITI ACQUISITI	300,00	300,00	-	-			300,00

Tit_118	Tip-Maggr_118	Tipologia	ContoFin	cap	UEP-Articolo	UEP:Descrizione C.d.G.	SUBIA.:C.d.G.	UEP:Descrizione e C.d.R.	Anno	Numero	Sub	Descrizione Impegno/Accertamento	TOTALE FCDE 2019	Residui aggiornati 31/12/2020	FCDE VARIAZIONI	FCDE INCREMENTATO	FCDE ridotto perché ridotto accertamento	FCDE ridotto perché incassato al 31/12/2020	Teorico nuovo FCDE
3	500	30.500	E.3.05.99.99.999	0060UE	3531	CDC AMMINISTRATIVO SUAP		RESP. SERVIZI FINANZIARI	2017	616	1	LIQUIDAZIONE SOCIETA' ROMAGNOLA PROMOTION SRL - RISCOSSIONE CREDITI ACQUISITI	1.378,60	1.378,60	-	-			1.378,60
3	500	30.500	E.3.05.99.99.999	0060UE	3531	CDC AMMINISTRATIVO SUAP		RESP. SERVIZI FINANZIARI	2017	617	1	LIQUIDAZIONE SOCIETA' ROMAGNOLA PROMOTION SRL - RISCOSSIONE CREDITI ACQUISITI	3.138,00	3.138,00	-	-			3.138,00
3	100	30.100	E.3.01.02.01.002	0040UE	3112	CDC ASILI NIDI	162.AE	RESP. SERVIZI EDUCATIVI	2018	94	1	ALFONSINE - RETTE ASILO NIDO 2018	616,20	519,28	-96,92	-		-96,92	519,28
3	100	30.100	E.3.01.02.01.002	0040UE	3112	CDC ASILI NIDI	162.BO	RESP. SERVIZI EDUCATIVI	2018	95	1	BAGNACAVALLO - RETTE ASILO NIDO 2018	3.151,10	3.043,10	-108,00	-		-108,00	3.043,10
3	100	30.100	E.3.01.02.01.002	0040UE	3112	CDC ASILI NIDI	162.CE	RESP. SERVIZI EDUCATIVI	2018	96	1	CONSELICE - RETTE ASILO NIDO 2018	4.546,70	4.546,70	-	-			4.546,70
3	100	30.100	E.3.01.02.01.002	0040UE	3112	CDC ASILI NIDI	162.CA	RESP. SERVIZI EDUCATIVI	2018	97	1	COTIGNOLA - RETTE ASILO NIDO 2018	86,00	86,00	-	-			86,00
3	100	30.100	E.3.01.02.01.002	0040UE	3112	CDC ASILI NIDI	162.FO	RESP. SERVIZI EDUCATIVI	2018	98	1	FUSIGNANO - RETTE ASILO NIDO 2018	4.029,80	4.029,80	-	-			4.029,80
3	100	30.100	E.3.01.02.01.002	0040UE	3112	CDC ASILI NIDI	162.LO	RESP. SERVIZI EDUCATIVI	2018	99	1	LUGO - RETTE ASILO NIDO 2018	9.746,15	7.637,45	-2.108,70	-		-2.108,70	7.637,45
3	100	30.100	E.3.01.02.01.002	0040UE	3112	CDC ASILI NIDI	162.MA	RESP. SERVIZI EDUCATIVI	2018	100	1	MASSA - RETTE ASILO NIDO 2018	141,60	141,60	0,00	0,00			141,60
3	100	30.100	E.3.01.02.01.002	0040UE	3112	CDC ASILI NIDI	162.SA	RESP. SERVIZI EDUCATIVI	2018	101	1	S.AGATA - RETTE ASILO NIDO 2018	238,00	238,00	-	-			238,00

Tit_118	Tip-Maggr_118	Tipologia	ContoFin	cap	UEP-Articolo	UEP:Descrizione C.d.G.	SUBIA.:C.d.G.	UEP:Descrizione e C.d.R.	Anno	Numero	Sub	Descrizione Impegno/Accertamento	TOTALE FCDE 2019	Residui aggiornati 31/12/2020	FCDE VARIAZIONI	FCDE INCREMENTATO	FCDE ridotto perché ridotto accertamento	FCDE ridotto perché incassato al 31/12/2020	Teorico nuovo FCDE
3	100	30.100	E.3.01.02.01.999	0040UE	3105	CDC SCUOLE MATERNE	163.MA	RESP. SERVIZI EDUCATIVI	2018	102	1	MASSA - RETTE SCUOLA MATERNA STATALE 2018	4.760,65	4.635,45	-125,20	-	-	-125,2	4.635,45
3	100	30.100	E.3.01.02.01.008	0040UE	3118	CDC REFEZIONE SCOLASTICA	168.AE	RESP. SERVIZI EDUCATIVI	2018	103	1	ALFONSINE - RETTE REFEZIONE SCOLASTICA 2018	8.498,66	7.693,33	-805,33	-	-	-805,33	7.693,33
3	100	30.100	E.3.01.02.01.008	0040UE	3118	CDC REFEZIONE SCOLASTICA	168.BO	RESP. SERVIZI EDUCATIVI	2018	104	1	BAGNACAVALLA - RETTE REFEZIONE SCOLASTICA 2018	28.202,53	26.710,84	-1.491,69	-	-	-1.491,69	26.710,84
3	100	30.100	E.3.01.02.01.008	0040UE	3118	CDC REFEZIONE SCOLASTICA	168.BA	RESP. SERVIZI EDUCATIVI	2018	105	1	BAGNARA - RETTE REFEZIONE SCOLASTICA 2018	2.220,12	1.926,87	-293,25	-	-	-293,25	1.926,87
3	100	30.100	E.3.01.02.01.008	0040UE	3118	CDC REFEZIONE SCOLASTICA	168.CE	RESP. SERVIZI EDUCATIVI	2018	106	1	CONSELICE - RETTE REFEZIONE SCOLASTICA 2018 (PREPAGATO fine agosto 2018)	11.373,20	10.839,85	-533,35	-	-	-533,35	10.839,85
3	100	30.100	E.3.01.02.01.008	0040UE	3118	CDC REFEZIONE SCOLASTICA	168.CA	RESP. SERVIZI EDUCATIVI	2018	107	1	COTIGNOLA - RETTE REFEZIONE SCOLASTICA 2018	3.478,37	2.798,89	-679,48	-	-	-679,48	2.798,89
3	100	30.100	E.3.01.02.01.008	0040UE	3118	CDC REFEZIONE SCOLASTICA	168.FO	RESP. SERVIZI EDUCATIVI	2018	108	1	FUSIGNANO - RETTE REFEZIONE SCOLASTICA 2018	15.968,09	14.734,44	-1.233,65	-	-	-1.233,65	14.734,44
3	100	30.100	E.3.01.02.01.008	0040UE	3118	CDC REFEZIONE SCOLASTICA	168.LO	RESP. SERVIZI EDUCATIVI	2018	109	1	LUGO - RETTE REFEZIONE SCOLASTICA 2018	83.444,92	79.082,22	-4.362,70	-	-122,71	-4239,99	79.082,22

Tit_118	Tip-Maggr_118	Tipologia	ContoFin	cap	UEP-Articolo	UEP:Descrizione C.d.G.	SUBIA.:C.d.G.	UEP:Descrizon e C.d.R.	Anno	Numero	Sub	Descrizione Impegno/Accertamento	TOTALE FCDE 2019	Residui aggiornati 31/12/2020	FCDE VARIAZIONI	FCDE INCREMENTATO	FCDE ridotto perché ridotto accertamento	FCDE ridotto perché incassato al 31/12/2020	Teorico nuovo FCDE
3	100	30.100	E.3.01.02.01.008	0040UE	3118	CDC REFEZIONE SCOLASTICA	168.MA	RESP. SERVIZI EDUCATIVI	2018	110	1	MASSA - RETTE REFEZIONE SCOLASTICA 2018	4.796,81	4.518,41	-278,40	-		-278,4	4.518,41
3	100	30.100	E.3.01.02.01.008	0040UE	3118	CDC REFEZIONE SCOLASTICA	168.SA	RESP. SERVIZI EDUCATIVI	2018	111	1	S.AGATA - RETTE REFEZIONE SCOLASTICA 2018	519,84	519,84	0,00	0,00			519,84
3	100	30.100	E.3.01.02.01.016	0040UE	3126	CDC TRASPORTI SCOLASTICI	167.AE	RESP. SERVIZI EDUCATIVI	2018	112	1	ALFONSINE - RETTE TRASPORTO SCOLASTICO 2018	480,70	480,70	-	-			480,70
3	100	30.100	E.3.01.02.01.016	0040UE	3126	CDC TRASPORTI SCOLASTICI	167.BO	RESP. SERVIZI EDUCATIVI	2018	113	1	BAGNACAVALLO - RETTE TRASPORTO SCOLASTICO 2018	444,53	444,53	-	-			444,53
3	100	30.100	E.3.01.02.01.016	0040UE	3126	CDC TRASPORTI SCOLASTICI	167.BA	RESP. SERVIZI EDUCATIVI	2018	114	1	BAGNARA - RETTE TRASPORTO SCOLASTICO 2018	774,79	743,99	-30,80	-		-30,80	743,99
3	100	30.100	E.3.01.02.01.016	0040UE	3126	CDC TRASPORTI SCOLASTICI	167.CE	RESP. SERVIZI EDUCATIVI	2018	115	1	CONSELICE - RETTE TRASPORTO SCOLASTICO 2018 (solleciti anni 2016/2017)	2.943,93	2.918,93	-25,00	-		-25,00	2.918,93
3	100	30.100	E.3.01.02.01.016	0040UE	3126	CDC TRASPORTI SCOLASTICI	167.CA	RESP. SERVIZI EDUCATIVI	2018	116	1	COTIGNOLA - RETTE TRASPORTO SCOLASTICO 2018	266,60	266,60	-	-			266,60
3	100	30.100	E.3.01.02.01.016	0040UE	3126	CDC TRASPORTI SCOLASTICI	167.FO	RESP. SERVIZI EDUCATIVI	2018	117	1	FUSIGNANO - RETTE TRASPORTO SCOLASTICO 2018	731,25	731,25	-	-			731,25

Tit_118	Tip-Maggr_118	Tipologia	ContoFin	cap	UEP-Articolo	UEP:Descrizione C.d.G.	SUBIA.:C.d.G.	UEP:Descrizione e C.d.R.	Anno	Numero	Sub	Descrizione Impegno/Accertamento	TOTALE FCDE 2019	Residui aggiornati 31/12/2020	FCDE VARIAZIONI	FCDE INCREMENTATO	FCDE ridotto perché ridotto accertamento	FCDE ridotto perché incassato al 31/12/2020	Teorico nuovo FCDE
3	100	30.100	E.3.01.02.01.016	0040UE	3126	CDC TRASPORTI SCOLASTICI	167.LO	RESP. SERVIZI EDUCATIVI	2018	118	1	LUGO - RETTE TRASPORTO SCOLASTICO 2018	2.910,99	2.602,30	-308,69	-		-308,69	2.602,30
3	100	30.100	E.3.01.02.01.016	0040UE	3126	CDC TRASPORTI SCOLASTICI	167.MA	RESP. SERVIZI EDUCATIVI	2018	119	1	MASSA - RETTE TRASPORTO SCOLASTICO 2018	261,49	261,49	-0,00	-			261,49
3	100	30.100	E.3.01.02.01.016	0040UE	3126	CDC TRASPORTI SCOLASTICI	167.SA	RESP. SERVIZI EDUCATIVI	2018	120	1	S.AGATA - RETTE TRASPORTO SCOLASTICO 2018	43,75	43,75	-	-			43,75
3	100	30.100	E.3.01.02.01.004	0040UE	3114	CDC CENTRI RICREATIVI ESTIVI	169.BO	RESP. SERVIZI EDUCATIVI	2018	121	1	BAGNACAVALLO - RETTE CENTRI RICREATIVI ESTIVI 2018	388,06	289,26	-98,80	-		-98,8	289,26
3	100	30.100	E.3.01.02.01.004	0040UE	3114	CDC CENTRI RICREATIVI ESTIVI	169.FO	RESP. SERVIZI EDUCATIVI	2018	123	1	FUSIGNANO - RETTE CENTRI RICREATIVI ESTIVI 2018	1.367,15	1.367,15	-	-			1.367,15
3	100	30.100	E.3.01.02.01.004	0040UE	3114	CDC CENTRI RICREATIVI ESTIVI	169.LO	RESP. SERVIZI EDUCATIVI	2018	124	1	LUGO - RETTE CENTRI RICREATIVI ESTIVI 2018	860,00	747,10	-112,90	-		-112,9	747,10
3	100	30.100	E.3.01.02.01.004	0040UE	3114	CDC ALTRI SERVIZI PER L'INFANZIA	182.AE	RESP. SERVIZI EDUCATIVI	2018	126	1	ALFONSINE - RETTE CORSI PRE/POST ORARIO 2018	262,50	262,50	-	-			262,50
3	100	30.100	E.3.01.02.01.004	0040UE	3114	CDC ALTRI SERVIZI PER L'INFANZIA	182.BO	RESP. SERVIZI EDUCATIVI	2018	127	1	BAGNACAVALLO - RETTE CORSI PRE/POST ORARIO 2018	2.070,90	1.751,90	-319,00	-		-319,00	1.751,90

Tit_118	Tip-Maggr_118	Tipologia	ContoFin	cap	UEP-Articolo	UEP:Descrizione C.d.G.	SUBIA.:C.d.G.	UEP:Descrizion e C.d.R.	Anno	Numero	Sub	Descrizione Impegno/Accertamento	TOTALE FCDE 2019	Residui aggiornati 31/12/2020	FCDE VARIAZIONI	FCDE INCREMENTATO	FCDE ridotto perché ridotto accertamento	FCDE ridotto perché incassato al 31/12/2020	Teorico nuovo FCDE
3	100	30.100	E.3.01.02.01.004	0040UE	3114	CDC ALTRI SERVIZI PER L'INFANZIA	182.CA	RESP. SERVIZI EDUCATIVI	2018	129	1	COTIGNOLA - RETTE CORSI PRE/POST ORARIO 2018	414,80	278,80	-136,00	-		-136,00	278,80
3	100	30.100	E.3.01.02.01.004	0040UE	3114	CDC ALTRI SERVIZI PER L'INFANZIA	182.FO	RESP. SERVIZI EDUCATIVI	2018	130	1	FUSIGNANO - RETTE CORSI PRE/POST ORARIO + BREAK + CERCHIO 2018	2.269,33	2.104,33	-165,00	-		-165,00	2.104,33
3	100	30.100	E.3.01.02.01.004	0040UE	3114	CDC ALTRI SERVIZI PER L'INFANZIA	182.LO	RESP. SERVIZI EDUCATIVI	2018	131	1	LUGO - RETTE CORSI PRE/POST ORARIO 2018	970,00	970,00	-	-			970,00
3	100	30.100	E.3.01.02.01.008	0040UE	3118	CDC ASSISTENZA DOMICILIARE	196.AE	RESP. SERVIZIO ANZIANI E DISABILI	2018	134	1	ALFONSINE - PASTI A DOMICILIO 2018		1.450,36	1.450,36	1.450,36			1.450,36
3	100	30.100	E.3.01.02.01.008	0040UE	3118	CDC ASSISTENZA DOMICILIARE	196.BO	RESP. SERVIZIO ANZIANI E DISABILI	2018	135	1	BAGNACAVALLI - PASTI A DOMICILIO 2018		775,40	775,40	775,40			775,40
3	100	30.100	E.3.01.02.01.008	0040UE	3118	CDC ASSISTENZA DOMICILIARE	196.CA	RESP. SERVIZIO ANZIANI E DISABILI	2018	137	1	COTIGNOLA - PASTI A DOMICILIO 2018		668,47	668,47	668,47			668,47
3	100	30.100	E.3.01.02.01.008	0040UE	3118	CDC ASSISTENZA DOMICILIARE	196.FO	RESP. SERVIZIO ANZIANI E DISABILI	2018	138	1	FUSIGNANO - PASTI A DOMICILIO 2018		71,70	71,70	71,70			71,70

Tit_118	Tip-Maggr_118	Tipologia	ContoFin	cap	UEP-Articolo	UEP:Descrizione C.d.G.	SUBIA.:C.d.G.	UEP:Descrizione e C.d.R.	Anno	Numero	Sub	Descrizione Impegno/Accertamento	TOTALE FCDE 2019	Residui aggiornati 31/12/2020	FCDE VARIAZIONI	FCDE INCREMENTATO	FCDE ridotto perché ridotto accertamento	FCDE ridotto perché incassato al 31/12/2020	Teorico nuovo FCDE
3	100	30.100	E.3.01.02.01.008	0040UE	3118	CDC ASSISTENZA DOMICILIARE	196.LO	RESP. SERVIZIO ANZIANI E DISABILI	2018	139	1	LUGO - PASTI A DOMICILIO 2018	984,86	984,86	-0,00	-			984,86
3	100	30.100	E.3.01.02.01.008	0040UE	3118	CDC ASSISTENZA DOMICILIARE	196.MA	RESP. SERVIZIO ANZIANI E DISABILI	2018	140	1	MASSA - PASTI A DOMICILIO 2018		722,60	722,60	722,60			722,60
3	100	30.100	E.3.01.02.01.999	0040UE	3105	CDC ASSISTENZA DOMICILIARE	196.BO	RESP. SERVIZIO ANZIANI E DISABILI	2018	145	1	BAGNACAVALLO - RETTE TRASPORTO SOCIALE 2018		11,82	11,82	11,82			11,82
3	100	30.100	E.3.01.02.01.999	0040UE	3105	CDC ASSISTENZA DOMICILIARE	196.CA	RESP. SERVIZIO ANZIANI E DISABILI	2018	147	1	COTIGNOLA - RETTE TRASPORTO SOCIALE 2018		333,00	333,00	333,00			333,00
3	100	30.100	E.3.01.02.01.999	0040UE	3105	CDC ASSISTENZA DOMICILIARE	196.LO	RESP. SERVIZIO ANZIANI E DISABILI	2018	149	1	LUGO - RETTE TRASPORTO SOCIALE 2018		127,40	127,40	127,40			127,40
3	100	30.100	E.3.01.02.01.999	0040UE	3105	CDC ASSISTENZA DOMICILIARE	196.UE	RESP. SERVIZIO ANZIANI E DISABILI	2018	152	1	RETTE ADI +SAD DOMICILIARE 2018		2.189,65	2.189,65	2.189,65			2.189,65
3	100	30.100	E.3.01.02.01.999	0040UE	3105	CDC ANZIANI E DISABILI	192.UE	RESP. SERVIZIO ANZIANI E DISABILI	2018	154	1	RETTE CENTRO DIURNO DISABILI 2018		106,10	106,10	106,10			106,10

Tit_118	Tip-Maggr_118	Tipologia	ContoFin	cap	UEP-Articolo	UEP:Descrizione C.d.G.	SUBIA.:C.d.G.	UEP:Descrizione e C.d.R.	Anno	Numero	Sub	Descrizione Impegno/Accertamento	TOTALE FCDE 2019	Residui aggiornati 31/12/2020	FCDE VARIAZIONI	FCDE INCREMENTATO	FCDE ridotto perché ridotto accertamento	FCDE ridotto perché incassato al 31/12/2020	Teorico nuovo FCDE
3	100	30.100	E.3.01.02.01.999	0040UE	3105	CDC ANZIANI E DISABILI	192.UE	RESP. SERVIZIO ANZIANI E DISABILI	2018	155	1	RETTE CENTRO RESIDENZIALE RICOVERO ISTITUTO 2018	2.385,20	2.385,20	-	-			2.385,20
3	100	30.100	E.3.01.02.01.999	0040UE	3105	CDC ANZIANI E DISABILI	192.UE	RESP. SERVIZIO ANZIANI E DISABILI	2018	156	1	RETTE TRASPORTO SOCIALE DISABILI 2018		345,82	345,82	345,82			345,82
3	100	30.100	E.3.01.02.01.999	0040UE	3105	CDC SCUOLE MATERNE	163.MA	RESP. SERVIZI EDUCATIVI	2019	103	1	MASSA - RETTE SCUOLA MATERNA STATALE 2019	2.837,31	11.214,18	8.376,87	8.376,87			11.214,18
3	100	30.100	E.3.01.02.01.002	0040UE	3112	CDC ASILI NIDI	162.AE	RESP. SERVIZI EDUCATIVI	2019	104	1	ALFONSINE - RETTE ASILO NIDO 2019	1.968,79	978,62	-990,17	-		-990,17	978,62
3	100	30.100	E.3.01.02.01.002	0040UE	3112	CDC ASILI NIDI	162.BO	RESP. SERVIZI EDUCATIVI	2019	105	1	BAGNACAVALLO - RETTE ASILO NIDO 2019	4.414,05	9.812,52	5.398,47	5.398,47			9.812,52
3	100	30.100	E.3.01.02.01.002	0040UE	3112	CDC ASILI NIDI	162.CE	RESP. SERVIZI EDUCATIVI	2019	106	1	CONSELICE - RETTE ASILO NIDO 2019	2.384,64	2.230,18	-154,46	-		-154,46	2.230,18
3	100	30.100	E.3.01.02.01.002	0040UE	3112	CDC ASILI NIDI	162.CA	RESP. SERVIZI EDUCATIVI	2019	107	1	COTIGNOLA - RETTE ASILO NIDO 2019	1.258,26	768,68	-489,58	-		-489,58	768,68
3	100	30.100	E.3.01.02.01.002	0040UE	3112	CDC ASILI NIDI	162.FO	RESP. SERVIZI EDUCATIVI	2019	108	1	FUSIGNANO - RETTE ASILO NIDO 2019	830,03	1.697,98	867,95	867,95			1.697,98
3	100	30.100	E.3.01.02.01.002	0040UE	3112	CDC ASILI NIDI	162.LO	RESP. SERVIZI EDUCATIVI	2019	109	1	LUGO - RETTE ASILO NIDO 2019	4.924,93	7.185,08	2.260,15	2.260,15			7.185,08
3	100	30.100	E.3.01.02.01.002	0040UE	3112	CDC ASILI NIDI	162.MA	RESP. SERVIZI EDUCATIVI	2019	110	1	MASSA - RETTE ASILO NIDO 2019	2.200,56	2.633,46	432,90	432,90			2.633,46

Tit_118	Tip-Maggr_118	Tipologia	ContoFin	cap	UEP-Articolo	UEP:Descrizione C.d.G.	SUBIA.:C.d.G.	UEP:Descrizione e C.d.R.	Anno	Numero	Sub	Descrizione Impegno/Accertamento	TOTALE FCDE 2019	Residui aggiornati 31/12/2020	FCDE VARIAZIONI	FCDE INCREMENTATO	FCDE ridotto perché ridotto accertamento	FCDE ridotto perché incassato al 31/12/2020	Teorico nuovo FCDE
3	100	30.100	E.3.01.02.01.002	0040UE	3112	CDC ASILI NIDI	162.SA	RESP. SERVIZI EDUCATIVI	2019	111	1	S.AGATA - RETTE ASILO NIDO 2019	772,29	512,00	-260,29	-		-260,29	512,00
3	100	30.100	E.3.01.02.01.004	0040UE	3114	CDC CENTRI RICREATIVI ESTIVI	169.BO	RESP. SERVIZI EDUCATIVI	2019	112	1	BAGNACAVALLO - RETTE CENTRI RICREATIVI ESTIVI 2019	523,09	1.481,54	958,45	958,45			1.481,54
3	100	30.100	E.3.01.02.01.004	0040UE	3114	CDC CENTRI RICREATIVI ESTIVI	169.CA	RESP. SERVIZI EDUCATIVI	2019	113	1	COTIGNOLA - RETTE CENTRI RICREATIVI ESTIVI 2019	219,09	-	-219,09	-		-219,09	
3	100	30.100	E.3.01.02.01.004	0040UE	3114	CDC CENTRI RICREATIVI ESTIVI	169.FO	RESP. SERVIZI EDUCATIVI	2019	114	1	FUSIGNANO - RETTE CENTRI RICREATIVI ESTIVI 2019	314,50	1.011,38	696,88	696,88			1.011,38
3	100	30.100	E.3.01.02.01.004	0040UE	3114	CDC CENTRI RICREATIVI ESTIVI	169.LO	RESP. SERVIZI EDUCATIVI	2019	115	1	LUGO - RETTE CENTRI RICREATIVI ESTIVI 2019	516,38	2.030,19	1.513,81	1.513,81			2.030,19
3	100	30.100	E.3.01.02.01.004	0040UE	3114	CDC CENTRI RICREATIVI ESTIVI	169.MA	RESP. SERVIZI EDUCATIVI	2019	116	1	MASSA - RETTE CENTRI RICREATIVI ESTIVI 2019	232,48	368,20	135,72	135,72			368,20
3	100	30.100	E.3.01.02.01.004	0040UE	3114	CDC ALTRI SERVIZI PER L'INFANZIA	182.AE	RESP. SERVIZI EDUCATIVI	2019	117	1	ALFONSINE - RETTE CORSI PRE/POST ORARIO 2019	237,60	84,85	-152,75	-		-152,75	84,85
3	100	30.100	E.3.01.02.01.004	0040UE	3114	CDC ALTRI SERVIZI PER L'INFANZIA	182.BO	RESP. SERVIZI EDUCATIVI	2019	118	1	BAGNACAVALLO - RETTE CORSI PRE/POST ORARIO 2019	1.931,34	2.522,90	591,56	591,56			2.522,90

Tit_118	Tip-Maggr_118	Tipologia	ContoFin	cap	UEP-Articolo	UEP:Descrizione C.d.G.	SUBIA.:C.d.G.	UEP:Descrizione e C.d.R.	Anno	Numero	Sub	Descrizione Impegno/Accertamento	TOTALE FCDE 2019	Residui aggiornati 31/12/2020	FCDE VARIAZIONI	FCDE INCREMENTATO	FCDE ridotto perché ridotto accertamento	FCDE ridotto perché incassato al 31/12/2020	Teorico nuovo FCDE
3	100	30.100	E.3.01.02.01.004	0040UE	3114	CDC ALTRI SERVIZI PER L'INFANZIA	182.BA	RESP. SERVIZI EDUCATIVI	2019	119	1	BAGNARA - RETTE CORSI PRE/POST ORARIO 2019	178,27	130,00	-48,27	-	-48,27	130,00	
3	100	30.100	E.3.01.02.01.004	0040UE	3114	CDC ALTRI SERVIZI PER L'INFANZIA	182.CA	RESP. SERVIZI EDUCATIVI	2019	120	1	COTIGNOLA - RETTE CORSI PRE/POST ORARIO 2019	1.146,66	568,00	-578,66	-	-578,66	568,00	
3	100	30.100	E.3.01.02.01.004	0040UE	3114	CDC ALTRI SERVIZI PER L'INFANZIA	182.FO	RESP. SERVIZI EDUCATIVI	2019	121	1	FUSIGNANO - RETTE CORSI PRE/POST ORARIO 2019	872,74	3.593,78	2.721,04	2.721,04		3.593,78	
3	100	30.100	E.3.01.02.01.004	0040UE	3114	CDC ALTRI SERVIZI PER L'INFANZIA	182.LO	RESP. SERVIZI EDUCATIVI	2019	122	1	LUGO - RETTE CORSI PRE/POST ORARIO 2019	227,98	1.082,50	854,52	854,52		1.082,50	
3	100	30.100	E.3.01.02.01.004	0040UE	3114	CDC ALTRI SERVIZI PER L'INFANZIA	182.MA	RESP. SERVIZI EDUCATIVI	2019	123	1	MASSA - RETTE CORSI PRE/POST ORARIO 2019	152,08	213,50	61,42	61,42		213,50	
3	100	30.100	E.3.01.02.01.004	0040UE	3114	CDC ALTRI SERVIZI PER L'INFANZIA	182.SA	RESP. SERVIZI EDUCATIVI	2019	124	1	S.AGATA - RETTE CORSI PRE/POST ORARIO 2019	439,14	182,00	-257,14	-	-257,14	182,00	
3	100	30.100	E.3.01.02.01.008	0040UE	3118	CDC REFEZIONE SCOLASTICA	168.AE	RESP. SERVIZI EDUCATIVI	2019	125	1	ALFONSINE - RETTE REFEZIONE SCOLASTICA 2019	18.968,11	9.972,71	-8.995,40	-	-8.995,40	9.972,71	
3	100	30.100	E.3.01.02.01.008	0040UE	3118	CDC REFEZIONE SCOLASTICA	168.BO	RESP. SERVIZI EDUCATIVI	2019	126	1	BAGNACAVALLLO - RETTE REFEZIONE SCOLASTICA 2019	24.760,12	37.363,66	12.603,54	12.603,54		37.363,66	

Tit_118	Tip-Maggr_118	Tipologia	ContoFin	cap	UEP-Articolo	UEP:Descrizione C.d.G.	SUBIA.:C.d.G.	UEP:Descrizione e C.d.R.	Anno	Numero	Sub	Descrizione Impegno/Accertamento	TOTALE FCDE 2019	Residui aggiornati 31/12/2020	FCDE VARIAZIONI	FCDE INCREMENTATO	FCDE ridotto perché ridotto accertamento	FCDE ridotto perché incassato al 31/12/2020	Teorico nuovo FCDE	
3	100	30.100	E.3.01.02.01.008	0040UE	3118	CDC REFEZIONE SCOLASTICA	168.BA	RESP. SERVIZI EDUCATIVI	2019	127	1	BAGNARA - RETTE REFEZIONE SCOLASTICA 2019	4.633,96	2.807,80	-1.826,16	-		-1.826,16	2.807,80	
3	100	30.100	E.3.01.02.01.008	0040UE	3118	CDC REFEZIONE SCOLASTICA	168.CE	RESP. SERVIZI EDUCATIVI	2019	128	1	CONSELICE - RETTE REFEZIONE SCOLASTICA 2019	15.945,03	14.892,15	-1.052,88	-		-1.052,88	14.892,15	
3	100	30.100	E.3.01.02.01.008	0040UE	3118	CDC REFEZIONE SCOLASTICA	168.CA	RESP. SERVIZI EDUCATIVI	2019	129	1	COTIGNOLA - RETTE REFEZIONE SCOLASTICA 2019	11.950,54	4.891,33	-7.059,21	-		-7.059,21	4.891,33	
3	100	30.100	E.3.01.02.01.008	0040UE	3118	CDC REFEZIONE SCOLASTICA	168.FO	RESP. SERVIZI EDUCATIVI	2019	130	1	FUSIGNANO - RETTE REFEZIONE SCOLASTICA 2019	10.459,84	20.263,69	9.803,85	9.803,85				20.263,69
3	100	30.100	E.3.01.02.01.008	0040UE	3118	CDC REFEZIONE SCOLASTICA	168.LO	RESP. SERVIZI EDUCATIVI	2019	131	1	LUGO - RETTE REFEZIONE SCOLASTICA 2019	40.069,40	101.226,54	61.157,14	61.157,14				101.226,54
3	100	30.100	E.3.01.02.01.008	0040UE	3118	CDC REFEZIONE SCOLASTICA	168.MA	RESP. SERVIZI EDUCATIVI	2019	132	1	MASSA - RETTE REFEZIONE SCOLASTICA 2019	10.799,86	13.436,80	2.636,94	2.636,94				13.436,80
3	100	30.100	E.3.01.02.01.008	0040UE	3118	CDC REFEZIONE SCOLASTICA	168.SA	RESP. SERVIZI EDUCATIVI	2019	133	1	S AGATA - RETTE REFEZIONE SCOLASTICA 2019	4.475,79	2.453,52	-2.022,27	-		-2.022,27	2.453,52	
3	100	30.100	E.3.01.02.01.016	0040UE	3126	CDC TRASPORTI SCOLASTICI	167.AE	RESP. SERVIZI EDUCATIVI	2019	134	1	ALFONSINE - RETTE TRASPORTO SCOLASTICO 2019	868,63	792,50	-76,13	-		-76,13	792,50	

Tit_118	Tip-Maggr_118	Tipologia	ContoFin	cap	UEP-Articolo	UEP:Descrizione C.d.G.	SUBIA.:C.d.G.	UEP:Descrizione e C.d.R.	Anno	Numero	Sub	Descrizione Impegno/Accertamento	TOTALE FCDE 2019	Residui aggiornati 31/12/2020	FCDE VARIAZIONI	FCDE INCREMENTATO	FCDE ridotto perché ridotto accertamento	FCDE ridotto perché incassato al 31/12/2020	Teorico nuovo FCDE
3	100	30.100	E.3.01.02.01.016	0040UE	3126	CDC TRASPORTI SCOLASTICI	167.BO	RESP. SERVIZI EDUCATIVI	2019	135	1	BAGNACAVALLO - RETTE TRASPORTO SCOLASTICO 2019	741,68	1.069,63	327,95	327,95			1.069,63
3	100	30.100	E.3.01.02.01.016	0040UE	3126	CDC TRASPORTI SCOLASTICI	167.BA	RESP. SERVIZI EDUCATIVI	2019	136	1	BAGNARA - RETTE TRASPORTO SCOLASTICO 2019	475,48	589,76	114,28	114,28			589,76
3	100	30.100	E.3.01.02.01.016	0040UE	3126	CDC TRASPORTI SCOLASTICI	167.CE	RESP. SERVIZI EDUCATIVI	2019	137	1	CONSELICE - RETTE TRASPORTO SCOLASTICO 2019	1.619,26	2.134,48	515,22	515,22			2.134,48
3	100	30.100	E.3.01.02.01.016	0040UE	3126	CDC TRASPORTI SCOLASTICI	167.CE	RESP. SERVIZI EDUCATIVI	2019	138	1	GESTIONE INTEGRATA CON IL COMUNE DI IMOLA		-	-	-			-
3	100	30.100	E.3.01.02.01.016	0040UE	3126	CDC TRASPORTI SCOLASTICI	167.CA	RESP. SERVIZI EDUCATIVI	2019	139	1	COTIGNOLA - RETTE TRASPORTO SCOLASTICO 2019	739,47	325,00	-414,47	-		-414,47	325,00
3	100	30.100	E.3.01.02.01.016	0040UE	3126	CDC TRASPORTI SCOLASTICI	167.FO	RESP. SERVIZI EDUCATIVI	2019	140	1	FUSIGNANO - RETTE TRASPORTO SCOLASTICO 2019	571,49	315,00	-256,49	-		-256,49	315,00
3	100	30.100	E.3.01.02.01.016	0040UE	3126	CDC TRASPORTI SCOLASTICI	167.LO	RESP. SERVIZI EDUCATIVI	2019	141	1	LUGO - RETTE TRASPORTO SCOLASTICO 2019	1.030,29	2.810,67	1.780,38	1.780,38			2.810,67
3	100	30.100	E.3.01.02.01.016	0040UE	3126	CDC TRASPORTI SCOLASTICI	167.MA	RESP. SERVIZI EDUCATIVI	2019	142	1	MASSA - RETTE TRASPORTO SCOLASTICO 2019	700,37	998,35	297,98	297,98			998,35

Tit_118	Tip-Maggr_118	Tipologia	ContoFin	cap	UEP-Articolo	UEP:Descrizione C.d.G.	SUBIA.:C.d.G.	UEP:Descrizione e C.d.R.	Anno	Numero	Sub	Descrizione Impegno/Accertamento	TOTALE FCDE 2019	Residui aggiornati 31/12/2020	FCDE VARIAZIONI	FCDE INCREMENTATO	FCDE ridotto perché ridotto accertamento	FCDE ridotto perché incassato al 31/12/2020	Teorico nuovo FCDE
3	100	30.100	E.3.01.02.01.016	0040UE	3126	CDC TRASPORTI SCOLASTICI	167.SA	RESP. SERVIZI EDUCATIVI	2019	143	1	S.AGATA - RETTE TRASPORTO SCOLASTICO 2019	445,00	387,50	-57,50	-	-57,50		387,50
3	100	30.100	E.3.01.02.01.999	0040UE	3105	CDC ASSISTENZA DOMICILIARE	196.UE	RESP. SERVIZIO ANZIANI E DISABILI	2019	158	1	RETTE TELESOCORSO 2019 CONSELICE		221,24	221,24	221,24			221,24
3	100	30.100	E.3.01.02.01.999	0040UE	3105	CDC ASSISTENZA DOMICILIARE	196.UE	RESP. SERVIZIO ANZIANI E DISABILI	2019	160	1	RETTE TRASPORTO SOCIALE 2019 BAGNACAVALLO		174,18	174,18	174,18			174,18
3	100	30.100	E.3.01.02.01.999	0040UE	3105	CDC ASSISTENZA DOMICILIARE	196.UE	RESP. SERVIZIO ANZIANI E DISABILI	2019	161	1	RETTE TRASPORTO SOCIALE 2019 BAGNARA		12,32	12,32	12,32			12,32
3	100	30.100	E.3.01.02.01.999	0040UE	3105	CDC ASSISTENZA DOMICILIARE	196.UE	RESP. SERVIZIO ANZIANI E DISABILI	2019	162	1	RETTE TRASPORTO SOCIALE 2019 COTIGNOLA		117,00	117,00	117,00			117,00
3	100	30.100	E.3.01.02.01.999	0040UE	3105	CDC ASSISTENZA DOMICILIARE	196.UE	RESP. SERVIZIO ANZIANI E DISABILI	2019	163	1	RETTE TRASPORTO SOCIALE 2019 FUSIGNANO		197,00	197,00	197,00			197,00
3	100	30.100	E.3.01.02.01.999	0040UE	3105	CDC ASSISTENZA DOMICILIARE	196.UE	RESP. SERVIZIO ANZIANI E DISABILI	2019	164	1	RETTE TRASPORTO SOCIALE 2019 LUGO		-	-	-			-

Tit_118	Tip-Maggr_118	Tipologia	ContoFin	cap	UEP-Articolo	UEP:Descrizione C.d.G.	SUBIA.:C.d.G.	UEP:Descrizione e C.d.R.	Anno	Numero	Sub	Descrizione Impegno/Accertamento	TOTALE FCDE 2019	Residui aggiornati 31/12/2020	FCDE VARIAZIONI	FCDE INCREMENTATO	FCDE ridotto perché ridotto accertamento	FCDE ridotto perché incassato al 31/12/2020	Teorico nuovo FCDE
3	100	30.100	E.3.01.02.01.999	0040UE	3105	CDC ASSISTENZA DOMICILIARE	196.UE	RESP. SERVIZIO ANZIANI E DISABILI	2019	165	1	RETTE TRASPORTO SOCIALE 2019 MASSA		-	-	-			
3	100	30.100	E.3.01.02.01.999	0040UE	3105	CDC ASSISTENZA DOMICILIARE	196.UE	RESP. SERVIZIO ANZIANI E DISABILI	2019	167	1	RETTE ADI+SAD ASSISTENZA DOMICILIARE 2019	7.848,52	8.319,23	470,71	470,71			8.319,23
3	100	30.100	E.3.01.02.01.008	0040UE	3118	CDC ASSISTENZA DOMICILIARE	196.AE	RESP. SERVIZIO ANZIANI E DISABILI	2019	147	1	ALFONSINE - PASTI A DOMICILIO 2019		2.862,00	2.862,00	2.862,00			2.862,00
3	100	30.100	E.3.01.02.01.008	0040UE	3118	CDC ASSISTENZA DOMICILIARE	196.BO	RESP. SERVIZIO ANZIANI E DISABILI	2019	148	1	BAGNACAVALLO - PASTI A DOMICILIO 2019		1.306,05	1.306,05	1.306,05			1.306,05
3	100	30.100	E.3.01.02.01.008	0040UE	3118	CDC ASSISTENZA DOMICILIARE	196.BA	RESP. SERVIZIO ANZIANI E DISABILI	2019	149	1	BAGNARA - PASTI A DOMICILIO 2019		-	-	-			-
3	100	30.100	E.3.01.02.01.008	0040UE	3118	CDC ASSISTENZA DOMICILIARE	196.CE	RESP. SERVIZIO ANZIANI E DISABILI	2019	150	1	CONSELICE - PASTI A DOMICILIO 2019		619,57	619,57	619,57			619,57

Tit_118	Tip-Maggr_118	Tipologia	ContoFin	cap	UEP-Articolo	UEP:Descrizione C.d.G.	SUBIA.:C.d.G.	UEP:Descrizione e C.d.R.	Anno	Numero	Sub	Descrizione Impegno/Accertamento	TOTALE FCDE 2019	Residui aggiornati 31/12/2020	FCDE VARIAZIONI	FCDE INCREMENTATO	FCDE ridotto perché ridotto accertamento	FCDE ridotto perché incassato al 31/12/2020	Teorico nuovo FCDE
3	100	30.100	E.3.01.02.01.008	0040UE	3118	CDC ASSISTENZA DOMICILIARE	196.CA	RESP. SERVIZIO ANZIANI E DISABILI	2019	151	1	COTIGNOLA - PASTI A DOMICILIO 2019		447,81	447,81	447,81			447,81
3	100	30.100	E.3.01.02.01.008	0040UE	3118	CDC ASSISTENZA DOMICILIARE	196.FO	RESP. SERVIZIO ANZIANI E DISABILI	2019	152	1	FUSIGNANO - PASTI A DOMICILIO 2019		1.935,71	1.935,71	1.935,71			1.935,71
3	100	30.100	E.3.01.02.01.008	0040UE	3118	CDC ASSISTENZA DOMICILIARE	196.LO	RESP. SERVIZIO ANZIANI E DISABILI	2019	153	1	LUGO - PASTI A DOMICILIO 2019		5.317,91	5.317,91	5.317,91			5.317,91
3	100	30.100	E.3.01.02.01.008	0040UE	3118	CDC ASSISTENZA DOMICILIARE	196.MA	RESP. SERVIZIO ANZIANI E DISABILI	2019	154	1	MASSA - PASTI A DOMICILIO 2019		-	-	-			-
3	100	30.100	E.3.01.02.01.008	0040UE	3118	CDC ASSISTENZA DOMICILIARE	196.SA	RESP. SERVIZIO ANZIANI E DISABILI	2019	155	1	SAGATA - PASTI A DOMICILIO 2019		192,53	192,53	192,53			192,53
3	100	30.100	E.3.01.02.01.999	0040UE	3105	CDC ANZIANI E DISABILI	192.UE	RESP. SERVIZIO ANZIANI E DISABILI	2019	171	1	RETTE TRASPORTO SOCIALE DISABILI		584,07	584,07	584,07			584,07
3	100	30.100	E.3.01.02.01.999	0040UE	3105	CDC ANZIANI E DISABILI	192.UE	RESP. SERVIZIO ANZIANI E DISABILI	2019	170	1	RETTE CENTRO RESIDENZIALE RICOVERO ISTITUTO 2019	1.669,99	6.095,00	4.425,01	4.425,01			6.095,00
						TOTALI							593.798,74	666.701,14	72.902,40	141.589,53	-16.166,37	-52.520,76	666.701,14

Dettaglio FCDE Competenza

Tit_118	Tip-Maggr_118	Tipologia	ContoFin	cap	UEP:Articolo	Descrizione Impegno/Accertamento	UEP:Descrizione C.d.G.	SUBIA.:C.d.G.	UEP:Descrizione C.d.R.	Anno	Numero	Sub	Residui attivi al 31/12/2020 della gestione COMPETENZA	INCASSATO NEL 2021	Residui aggiornati 01/03/2021	FCDE
3	100	30.100	E.3.01.02.01.002	0040UE	3112	ALFONSINE - RETTE ASILO NIDO 2020	CDC ASILI NIDI	162.AE	RESP. SERVIZI EDUCATIVI	2020	112	1	28.402,39	17.506,73	10.895,66	10.895,66
3	100	30.100	E.3.01.02.01.002	0040UE	3112	BAGNACAVALLO - RETTE ASILO NIDO 2020	CDC ASILI NIDI	162.BO	RESP. SERVIZI EDUCATIVI	2020	113	1	53.870,44	30.429,53	23.440,91	23.440,91
3	100	30.100	E.3.01.02.01.002	0040UE	3112	CONSELICE - RETTE ASILO NIDO 2020	CDC ASILI NIDI	162.CE	RESP. SERVIZI EDUCATIVI	2020	114	1	32.532,31	19.047,52	13.484,79	13.484,79
3	100	30.100	E.3.01.02.01.002	0040UE	3112	COTIGNOLA - RETTE ASILO NIDO 2020	CDC ASILI NIDI	162.CA	RESP. SERVIZI EDUCATIVI	2020	115	1	15.708,95	9.772,57	5.936,38	5.936,38
3	100	30.100	E.3.01.02.01.002	0040UE	3112	FUSIGNANO - RETTE ASILO NIDO 2020	CDC ASILI NIDI	162.FO	RESP. SERVIZI EDUCATIVI	2020	116	1	12.961,83	7.272,34	5.689,49	5.689,49
3	100	30.100	E.3.01.02.01.002	0040UE	3112	LUGO - RETTE ASILO NIDO 2020	CDC ASILI NIDI	162.LO	RESP. SERVIZI EDUCATIVI	2020	117	1	73.407,43	44.570,95	28.836,48	28.836,48
3	100	30.100	E.3.01.02.01.002	0040UE	3112	MASSA - RETTE ASILO NIDO 2020	CDC ASILI NIDI	162.MA	RESP. SERVIZI EDUCATIVI	2020	118	1	31.303,91	18.759,53	12.544,38	12.544,38
3	100	30.100	E.3.01.02.01.002	0040UE	3112	SA - RETTE ASILO NIDO 2020	CDC ASILI NIDI	162.SA	RESP. SERVIZI EDUCATIVI	2020	119	1	13.642,50	8.654,07	4.988,43	4.988,43

Tit. 118	Tip-Maggr. 118	Tipologia	ContoFin	cap	UEP:Articolo	Descrizione Impegno/Accertamento	UEP:Descrizione C.d.G.	SUBIA.:C.d.G.	UEP:Descrizione C.d.R.	Anno	Numero	Sub	Residui attivi al 31/12/2020 della gestione COMPETENZA	INCASSATO NEL 2021	Residui aggiornati 01/03/2021	FCDE
													261.829,76	156.013,24	105.816,52	105.816,52
3	100	30.100	E.3.01.02.01.999	0040UE	3105	MASSA - RETTE SCUOLA MATERNA STATALE 2020	CDC SCUOLE MATERNE	163.MA	RESP. SERVIZI EDUCATIVI	2020	111	1	61.242,96	31.376,49	29.866,47	29.866,47
3	100	30.100	E.3.01.02.01.016	0040UE	3126	ALFONSINE - RETTE TRASPORTO SCOLASTICO 2020	CDC TRASPORTI SCOLASTICI	167.AE	RESP. SERVIZI EDUCATIVI	2020	142	1	8.343,92	4.132,72	4.211,20	4.211,20
3	100	30.100	E.3.01.02.01.016	0040UE	3126	BAGNACAVALLLO - RETTE TRASPORTO SCOLASTICO 2020	CDC TRASPORTI SCOLASTICI	167.BO	RESP. SERVIZI EDUCATIVI	2020	143	1	6.077,61	2.804,93	3.272,68	3.272,68
3	100	30.100	E.3.01.02.01.016	0040UE	3126	BAGNARA - RETTE TRASPORTO SCOLASTICO 2020	CDC TRASPORTI SCOLASTICI	167.BA	RESP. SERVIZI EDUCATIVI	2020	144	1	4.051,48	2.168,81	1.882,67	1.882,67
3	100	30.100	E.3.01.02.01.016	0040UE	3126	CONSELICE - RETTE TRASPORTO SCOLASTICO 2020	CDC TRASPORTI SCOLASTICI	167.CE	RESP. SERVIZI EDUCATIVI	2020	145	1	11.899,09	5.201,46	6.697,63	6.697,63
3	100	30.100	E.3.01.02.01.016	0040UE	3126	GESTIONE INTEGRATA TRASPORTO SCOLASTICO CON I COMUNE DI IMOLA	CDC TRASPORTI SCOLASTICI	167.CE	RESP. SERVIZI EDUCATIVI	2020	146	1	1.613,34	480,00	1.133,34	1.133,34
3	100	30.100	E.3.01.02.01.016	0040UE	3126	COTIGNOLA - RETTE TRASPORTO SCOLASTICO 2020	CDC TRASPORTI SCOLASTICI	167.CA	RESP. SERVIZI EDUCATIVI	2020	147	1	7.568,26	4.440,09	3.128,17	3.128,17
3	100	30.100	E.3.01.02.01.016	0040UE	3126	FUSIGNANO - RETTE TRASPORTO SCOLASTICO 2020	CDC TRASPORTI SCOLASTICI	167.FO	RESP. SERVIZI EDUCATIVI	2020	148	1	3.220,10	1.470,70	1.749,40	1.749,40

		Tipologia	ContoFin	cap	UEP-Articolo	Descrizione Impegno/Accertamento	UEP:Descrizione C.d.G.	SUBIA.:C.d.G.	UEP:Descrizione C.d.R.	Anno	Numero	Sub	Residui attivi al 31/12/2020 della gestione COMPETENZA	INCASSATO NEL 2021	Residui aggiornati 01/03/2021	FCDE
3	100	30.100	E.3.01.02.01.016	0040UE	3126	LUGO - RETTE TRASPORTO SCOLASTICO 2020	CDC TRASPORTI SCOLASTICI	167.LO	RESP. SERVIZI EDUCATIVI	2020	149	1	10.418,68	4.288,25	6.130,43	6.130,43
3	100	30.100	E.3.01.02.01.016	0040UE	3126	MASSA - RETTE TRASPORTO SCOLASTICO 2020	CDC TRASPORTI SCOLASTICI	167.MA	RESP. SERVIZI EDUCATIVI	2020	150	1	6.109,96	3.012,01	3.097,95	3.097,95
3	100	30.100	E.3.01.02.01.016	0040UE	3126	SAGATA - RETTE TRASPORTO SCOLASTICO 2020	CDC TRASPORTI SCOLASTICI	167.SA	RESP. SERVIZI EDUCATIVI	2020	151	1	3.962,61	1.812,60	2.150,01	2.150,01
													63.265,05	29.811,57	33.453,48	33.453,48
3	100	30.100	E.3.01.02.01.008	0040UE	3118	ALFONSINE - RETTE REFEZIONE SCOLASTICA 2020	CDC REFEZIONE SCOLASTICA	168.AE	RESP. SERVIZI EDUCATIVI	2020	133	1	149.710,08	92.993,39	56.716,69	56.716,69
3	100	30.100	E.3.01.02.01.008	0040UE	3118	BAGNACAVALLLO - RETTE REFEZIONE SCOLASTICA 2020	CDC REFEZIONE SCOLASTICA	168.BO	RESP. SERVIZI EDUCATIVI	2020	134	1	202.199,57	111.134,50	91.065,07	91.065,07
3	100	30.100	E.3.01.02.01.008	0040UE	3118	BAGNARA - RETTE REFEZIONE SCOLASTICA 2020	CDC REFEZIONE SCOLASTICA	168.BA	RESP. SERVIZI EDUCATIVI	2020	135	1	41.769,36	26.535,64	15.233,72	15.233,72
3	100	30.100	E.3.01.02.01.008	0040UE	3118	CONSELICE - RETTE REFEZIONE SCOLASTICA 2020	CDC REFEZIONE SCOLASTICA	168.CE	RESP. SERVIZI EDUCATIVI	2020	136	1	128.999,54	75.461,60	53.537,94	53.537,94
3	100	30.100	E.3.01.02.01.008	0040UE	3118	COTIGNOLA - RETTE REFEZIONE SCOLASTICA 2020	CDC REFEZIONE SCOLASTICA	168.CA	RESP. SERVIZI EDUCATIVI	2020	137	1	83.360,56	54.197,98	29.162,58	29.162,58

Tit_118	Tip-Maggr_118	Tipologia	ContoFin	cap	UEP:Articolo	Descrizione Impegno/Accertamento	UEP:Descrizione C.d.G.	SUBIA.:C.d.G.	UEP:Descrizione C.d.R.	Anno	Numero	Sub	Residui attivi al 31/12/2020 della gestione COMPETENZA	INCASSATO NEL 2021	Residui aggiornati 01/03/2021	FCDE
3	100	30.100	E.3.01.02.01.008	0040UE	3118	FUSIGNANO - RETTE REFEZIONE SCOLASTICA 2020	CDC REFEZIONE SCOLASTICA	168.FO	RESP. SERVIZI EDUCATIVI	2020	138	1	88.077,08	47.751,73	40.325,35	40.325,35
3	100	30.100	E.3.01.02.01.008	0040UE	3118	LUGO - RETTE REFEZIONE SCOLASTICA 2020	CDC REFEZIONE SCOLASTICA	168.LO	RESP. SERVIZI EDUCATIVI	2020	139	1	338.419,23	178.163,08	160.256,15	160.256,15
3	100	30.100	E.3.01.02.01.008	0040UE	3118	MASSA - RETTE REFEZIONE SCOLASTICA 2020	CDC REFEZIONE SCOLASTICA	168.MA	RESP. SERVIZI EDUCATIVI	2020	140	1	98.231,13	58.615,48	39.615,65	39.615,65
3	100	30.100	E.3.01.02.01.008	0040UE	3118	SAGATA - RETTE REFEZIONE SCOLASTICA 2020	CDC REFEZIONE SCOLASTICA	168.SA	RESP. SERVIZI EDUCATIVI	2020	141	1	43.169,79	24.983,69	18.186,10	18.186,10
													1.173.936,34	669.837,09	504.099,25	504.099,25
3	100	30.100	E.3.01.02.01.004	0040UE	3114	BAGNACAVALLLO - RETTE CENTRI RICREATIVI ESTIVI 2020	CDC CENTRI RICREATIVI ESTIVI	169.BO	RESP. SERVIZI EDUCATIVI	2020	120	1	1.060,86	211,12	849,74	849,74
3	100	30.100	E.3.01.02.01.004	0040UE	3114	COTIGNOLA - RETTE CENTRI RICREATIVI ESTIVI 2020	CDC CENTRI RICREATIVI ESTIVI	169.CA	RESP. SERVIZI EDUCATIVI	2020	121	1	596,18	-	596,18	596,18
3	100	30.100	E.3.01.02.01.004	0040UE	3114	FUSIGNANO - RETTE CENTRI RICREATIVI ESTIVI 2020	CDC CENTRI RICREATIVI ESTIVI	169.FO	RESP. SERVIZI EDUCATIVI	2020	122	1	1.210,16	304,82	905,34	905,34
3	100	30.100	E.3.01.02.01.004	0040UE	3114	LUGO - RETTE CENTRI RICREATIVI ESTIVI 2020	CDC CENTRI RICREATIVI ESTIVI	169.LO	RESP. SERVIZI EDUCATIVI	2020	123	1	1.768,82	492,39	1.276,43	1.276,43

		Tipologia	ContoFin	cap	UEP-Articolo	Descrizione Impegno/Accertamento	UEP:Descrizione C.d.G.	SUBIA.:C.d.G.	UEP:Descrizione C.d.R.	Anno	Numero	Sub	Residui attivi al 31/12/2020 della gestione COMPETENZA	INCASSATO NEL 2021	Residui aggiornati 01/03/2021	FCDE
3	100	30.100	E.3.01.02.01.004	0040UE	3114	MASSA - RETTE CENTRI RICREATIVI ESTIVI 2020	CDC CENTRI RICREATIVI ESTIVI	169.MA	RESP. SERVIZI EDUCATIVI	2020	124	1	628,46	-	628,46	628,46
3	100	30.100	E.3.01.02.01.004	0040UE	3114	CONSELICE - RETTE CENTRI RICREATIVI ESTIVI 2020	CDC CENTRI RICREATIVI ESTIVI	169.CE	RESP. SERVIZI EDUCATIVI	2020	681	1	-	-	-	-
													5.264,48	1.008,33	4.256,15	4.256,15
3	100	30.100	E.3.01.02.01.004	0040UE	3114	ALFONSINE - RETTE CORSI PRE/POST ORARIO 2020	CDC ALTRI SERVIZI PER L'INFANZIA	182.AE	RESP. SERVIZI EDUCATIVI	2020	125	1	787,08	428,32	358,76	358,76
3	100	30.100	E.3.01.02.01.004	0040UE	3114	BAGNACAVALLO- RETTE CORSI PRE/POST ORARIO 2020	CDC ALTRI SERVIZI PER L'INFANZIA	182.BO	RESP. SERVIZI EDUCATIVI	2020	126	1	4.497,80	1.462,89	3.034,91	3.034,91
3	100	30.100	E.3.01.02.01.004	0040UE	3114	BAGNARA - RETTE CORSI PRE/POST ORARIO 2020	CDC ALTRI SERVIZI PER L'INFANZIA	182.BA	RESP. SERVIZI EDUCATIVI	2020	127	1	1.437,06	1.367,50	69,56	69,56
3	100	30.100	E.3.01.02.01.004	0040UE	3114	COTIGNOLA - RETTE CORSI PRE/POST ORARIO 2020	CDC ALTRI SERVIZI PER L'INFANZIA	182.CA	RESP. SERVIZI EDUCATIVI	2020	128	1	6.699,81	3.891,95	2.807,86	2.807,86
3	100	30.100	E.3.01.02.01.004	0040UE	3114	FUSIGNANO- RETTE CORSI PRE/POST ORARIO 2020	CDC ALTRI SERVIZI PER L'INFANZIA	182.FO	RESP. SERVIZI EDUCATIVI	2020	129	1	1.783,33	740,04	1.043,29	1.043,29
3	100	30.100	E.3.01.02.01.004	0040UE	3114	LUGO - RETTE CORSI PRE/POST ORARIO 2020	CDC ALTRI SERVIZI PER L'INFANZIA	182.LO	RESP. SERVIZI EDUCATIVI	2020	130	1	975,06	-	975,06	975,06

Tit_118	Tip-Maggr_118	Tipologia	ContoFin	cap	UEP-Articolo	Descrizione Impegno/Accertamento	UEP:Descrizione C.d.G.	SUBIA.:C.d.G.	UEP:Descrizione C.d.R.	Anno	Numero	Sub	Residui attivi al 31/12/2020 della gestione COMPETENZA	INCASSATO NEL 2021	Residui aggiornati 01/03/2021	FCDE
3	100	30.100	E.3.01.02.01.004	0040UE	3114	MASSA - RETTE CORSI PRE/POST ORARIO 2020	CDC ALTRI SERVIZI PER L'INFANZIA	182.MA	RESP. SERVIZI EDUCATIVI	2020	131	1	1.273,13	17,50	1.255,63	1.255,63
3	100	30.100	E.3.01.02.01.004	0040UE	3114	SAGATA - RETTE CORSI PRE/POST ORARIO 2020	CDC ALTRI SERVIZI PER L'INFANZIA	182.SA	RESP. SERVIZI EDUCATIVI	2020	132	1	2.767,30	1.965,60	801,70	801,70
													20.220,57	9.873,80	10.346,77	10.346,77
3	100	30.100	E.3.01.02.01.999	0040UE	3105	RETTE ASSISTENZA DOMICILIARE PER DIABILI 2020	CDC ANZIANI E DISABILI	192.UE	RESP. SERVIZIO ANZIANI E DISABILI	2020	179	1	1.256,59	756,59	500,00	500,00
3	100	30.100	E.3.01.02.01.999	0040UE	3105	RETTE CENTRO REIDENZIALE RICOVERO ISTITUTO 2020	CDC ANZIANI E DISABILI	192.UE	RESP. SERVIZIO ANZIANI E DISABILI	2020	181	1	33.092,75	15.240,81	17.851,94	17.851,94
3	100	30.100	E.3.01.02.01.999	0040UE	3105	RETTE TRASPORTO SOCIALE PER DISABILI	CDC ANZIANI E DISABILI	192.UE	RESP. SERVIZIO ANZIANI E DISABILI	2020	182	1	3.458,38	1.538,04	1.920,34	1.920,34
													37.807,72	17.535,44	20.272,28	20.272,28
3	100	30.100	E.3.01.02.01.999	0040UE	3105	BAGNACAVILLO -RETTE TELESOCORSO	CDC ASSISTENZA DOMICILIARE	196.BO	RESP. SERVIZIO ANZIANI E DISABILI	2020	165	1	129,26	77,04	52,22	52,22
3	100	30.100	E.3.01.02.01.999	0040UE	3105	BAGNARA -RETTE TELESOCORSO	CDC ASSISTENZA DOMICILIARE	196.BA	RESP. SERVIZIO ANZIANI E DISABILI	2020	166	1	57,52	-	57,52	57,52

		Tipologia	ContoFin	cap	UEP-Articolo	Descrizione Impegno/Accertamento	UEP:Descrizione C.d.G.	SUBIA.:C.d.G.	UEP:Descrizione C.d.R.	Anno	Numero	Sub	Residui attivi al 31/12/2020 della gestione COMPETENZA	INCASSATO NEL 2021	Residui aggiornati 01/03/2021	FCDE
3	100	30.100	E.3.01.02.01.999	0040UE	3105	LUGO -RETTE TELESOCORSO	CDC ASSISTENZA DOMICILIARE	196.LO	RESP. SERVIZIO ANZIANI E DISABILI	2020	168	1	66,48	33,24	33,24	33,24
3	100	30.100	E.3.01.02.01.999	0040UE	3105	MASSA -RETTE TELESOCORSO	CDC ASSISTENZA DOMICILIARE	196.MA	RESP. SERVIZIO ANZIANI E DISABILI	2020	169	1	221,88	-	221,88	221,88
3	100	30.100	E.3.01.02.01.999	0040UE	3105	BAGNACAVALLO RETTE TRASPORTO SOCIALE	CDC ASSISTENZA DOMICILIARE	196.BO	RESP. SERVIZIO ANZIANI E DISABILI	2020	170	1	2.568,83	1.611,17	957,66	957,66
3	100	30.100	E.3.01.02.01.999	0040UE	3105	BAGNARA -RETTE TRASPORTO SOCIALE	CDC ASSISTENZA DOMICILIARE	196.BA	RESP. SERVIZIO ANZIANI E DISABILI	2020	171	1	49,28	6,16	43,12	43,12
3	100	30.100	E.3.01.02.01.999	0040UE	3105	COTIGNOLA RETTE TRAPORTO SOCIALE	CDC ASSISTENZA DOMICILIARE	196.CA	RESP. SERVIZIO ANZIANI E DISABILI	2020	173	1	681,00	433,50	247,50	247,50
3	100	30.100	E.3.01.02.01.999	0040UE	3105	FUSIGNANO RETTE TRASPORTO SOCIALE	CDC ASSISTENZA DOMICILIARE	196.FO	RESP. SERVIZIO ANZIANI E DISABILI	2020	174	1	1.666,50	30,50	1.636,00	1.636,00
3	100	30.100	E.3.01.02.01.999	0040UE	3105	LUGO RETTE TRASPORTO SOCIALE	CDC ASSISTENZA DOMICILIARE	196.LO	RESP. SERVIZIO ANZIANI E DISABILI	2020	175	1	1.913,00	815,91	1.097,09	1.097,09

Tit_118	Tip-Maggr_118	Tipologia	ContoFin	cap	UEP:Articolo	Descrizione Impegno/Accertamento	UEP:Descrizione C.d.G.	SUBIA.:C.d.G.	UEP:Descrizione C.d.R.	Anno	Numero	Sub	Residui attivi al 31/12/2020 della gestione COMPETENZA	INCASSATO NEL 2021	Residui aggiornati 01/03/2021	FCDE
3	100	30.100	E.3.01.02.01.999	0040UE	3105	MASSA RETTE TRASPORTO SOCIALE	CDC ASSISTENZA DOMICILIARE	196.MA	RESP. SERVIZIO ANZIANI E DISABILI	2020	176	1	464,83	241,88	222,95	222,95
3	100	30.100	E.3.01.02.01.999	0040UE	3105	RETTE AADI+SAD ASSISTENZA DOMICILIARE 2020	CDC ASSISTENZA DOMICILIARE	196.UE	RESP. SERVIZIO ANZIANI E DISABILI	2020	178	1	127.017,31	57.416,08	69.601,23	69.601,23
													134.835,89	60.665,48	74.170,41	74.170,41
3	100	30.100	E.3.01.02.01.008	0040UE	3118	ALFONSINE - PASTI A DOMICILIO 2020	CDC ASSISTENZA DOMICILIARE	196.AE	RESP. SERVIZIO ANZIANI E DISABILI	2020	156	1	38.701,15	25.427,13	13.274,02	13.274,02
3	100	30.100	E.3.01.02.01.008	0040UE	3118	BAGNACAVALLO - PASTI A DOMICILIO 2020	CDC ASSISTENZA DOMICILIARE	196.BO	RESP. SERVIZIO ANZIANI E DISABILI	2020	157	1	34.899,93	21.510,48	13.389,45	13.389,45
3	100	30.100	E.3.01.02.01.008	0040UE	3118	BAGNARA - PASTI A DOMICILIO 2020	CDC ASSISTENZA DOMICILIARE	196.BA	RESP. SERVIZIO ANZIANI E DISABILI	2020	158	1	4.545,22	2.414,08	2.131,14	2.131,14
3	100	30.100	E.3.01.02.01.008	0040UE	3118	CONSELICE - PASTI A DOMICILIO 2020	CDC ASSISTENZA DOMICILIARE	196.CE	RESP. SERVIZIO ANZIANI E DISABILI	2020	159	1	17.283,02	11.399,52	5.883,50	5.883,50
3	100	30.100	E.3.01.02.01.008	0040UE	3118	COTIGNOLA - PASTI A DOMICILIO 2020	CDC ASSISTENZA DOMICILIARE	196.CA	RESP. SERVIZIO ANZIANI E DISABILI	2020	160	1	12.017,92	7.878,56	4.139,36	4.139,36

		Tipologia	ContoFin	cap	UEP-Articolo	Descrizione Impegno/Accertamento	UEP:Descrizione C.d.G.	SUBIA.:C.d.G.	UEP:Descrizione C.d.R.	Anno	Numero	Sub	Residui attivi al 31/12/2020 della gestione COMPETENZA	INCASSATO NEL 2021	Residui aggiornati 01/03/2021	FCDE
3	100	30.100	E.3.01.02.01.008	0040UE	3118	FUSIGNANO - PASTI A DOMICILIO 2020	CDC ASSISTENZA DOMICILIARE	196.FO	RESP. SERVIZIO ANZIANI E DISABILI	2020	161	1	30.595,63	17.999,98	12.595,65	12.595,65
3	100	30.100	E.3.01.02.01.008	0040UE	3118	LUGO - PASTI A DOMICILIO 2020	CDC ASSISTENZA DOMICILIARE	196.LO	RESP. SERVIZIO ANZIANI E DISABILI	2020	162	1	107.528,12	50.071,13	57.456,99	57.456,99
3	100	30.100	E.3.01.02.01.008	0040UE	3118	MASSA - PASTI A DOMICILIO 2020	CDC ASSISTENZA DOMICILIARE	196.MA	RESP. SERVIZIO ANZIANI E DISABILI	2020	163	1	15.650,36	9.785,13	5.865,23	5.865,23
3	100	30.100	E.3.01.02.01.008	0040UE	3118	SAGATA - PASTI A DOMICILIO 2020	CDC ASSISTENZA DOMICILIARE	196.SA	RESP. SERVIZIO ANZIANI E DISABILI	2020	164	1	10.415,04	6.788,78	3.626,26	3.626,26
													271.636,39	153.274,79	118.361,60	118.361,60
						EDUCATIVI							1.585.759,16	897.920,52	687.838,64	687.838,64
						SOCIALE							444.280,00	231.475,71	212.804,29	212.804,29
						TOTALE							2.030.039,16	1.129.396,23	900.642,93	900.642,93

RESIDUI ATTIVI

Residui attivi		2010	2011	2012	2013	2014	2015	Esercizi precedenti	2016	2017	2018	2019	2020	Totale residui conservati al 31.12.2020	FCDE al 31.12.2020
EDUCATIVI	Residui iniziali	0,00	0,00	0,00	0,00	0,00	0,00		11.969,00	169.794,52	203.279,51	1.842.389,19	2.606.064,71	2.198.035,41	1.300.114,89
	Riscosso c. residui al 31.12	0,00	157,91	260,01	512,36	1.667,16	1.682,62	4.280,06	28.748,30	9.240,39	13.190,15	1.575.305,56	1.020.305,55		
	Percentuale di								240,2%	5,4%	6,5%	85,5%	39,2%		

	riscossione														
SOCIALE	Residui iniziali	0,00	0,00	0,00	0,00	0,00	0,00		0,00	10.296,38	10.480,94	410.367,75	1.284.102,86	487.862,29	267.229,18
	Riscosso c. residui al 31.12	0,00	0,00	0,00	0,00	97,13	453,52	550,65	1.386,13	5.288,09	308,56	393.615,58	839.822,86		
	Percentuale di riscossione									51,4%	2,9%	95,9%	65,4%		
Romagnola promotion	Residui iniziali								0,00	10.842,60	0,00	0,00	0,00	10.842,60	10.842,60
	Riscosso c. residui al 31.12								0,00	0,00	0,00	0,00	0,00		
	Percentuale di riscossione														

Calcolo Fondo Crediti di dubbia esigibilità

CREDITI STRALCIATI

				TOTALE FCDE	2016	2017	2018	2019	Residui aggiornati 31/12/2020	FCDE VARIAZIONI	FCDE ridotto perché ridotto accertamento	FCDE ridotto perché incassato al 31/12/2020	Teorico nuovo FCDE
E.3.01.02.01.008	0040U E	311 8	PROVENTI DA MENSE	453.856,79	5.990,00	124.610,36	153.498,08	219.989,78	504.088,22	50.231,43	-14.295,67	-39.679,74	504.088,22
E.3.01.02.01.002	0040U E	311 2	PROVENTI DA ASILO NIDO	60.030,55	-	15.965,44	20.241,93	25.818,52	62.025,89	1.995,34	-1.440,40	-5.523,73	62.025,89
E.3.01.02.01.004	0040U E	311 4	PROVENTI DA CORSI EXTRASCOLASTICI	21.978,97	-	5.431,73	7.771,04	13.268,84	26.471,61	4.492,64	-358,00	-2.682,76	26.471,61
E.3.01.02.01.016	0040U E	312 6	PROVENTI DA TRASPORTO SCOLASTICO	21.908,50	-	5.806,50	8.493,54	9.422,89	23.722,93	1.814,43	-72,30	-1.149,08	23.722,93
E.3.01.02.01.999	0040U E	310 5	PROVENTI DA SERVIZI N.A.C.	25.181,33	-	2.481,23	10.134,44	26.934,22	39.549,89	14.368,56	-	-3.485,45	39.549,89
E.3.05.99.99.999	0060UE	3531	PROVENTI DA IMPRESE E DA SOGGETTI PRIVATI	10.842,60	-	10.842,60	-	-	10.842,60	-	-	-	10.842,60
				593.798,74	5.990,00	165.137,86	200.139,03	295.434,25	666.701,14	72.902,40	-16.166,37	-52.520,76	666.701,14

AVANZO 2020

SPESE 2020	ENTRATE 2020									
	FPV Corrente	FPV Investimenti	Av. corrente	Av. Investimenti	Entrate correnti (Imposte + trasferimenti +servizi)	Trasferimenti in conto capitale +Alienazioni immobili+Alienazioni finanziarie	Assunzione di nuovi prestiti	Anticipazioni di tesoreria	Partite di giro /Servizi Conto terzi	RIPARTO SPESE
Spese Correnti	726.165,14		1.519.731,73		45.792.617,82					48.038.514,69

Rimborso di Presititi						-		-
Anticipazioni di tesoreria					-	-		-
Partite di giro /Servizi Conto terzi					-617.577,62	-617.577,62	-617.454,61	-123,01
RIPARTO ENTRATE	450.401,32	-435,96	-	-	-617.577,62	-167.612,26	-1.141.216,63	973.604,37

	AVANZO 2019 non applicato 2020	AVANZO COMPETENZA	AVANZO DA RESIDUI	VARIAZIONE DESTINAZIONE	AVANZO TOTALE	DI CUI DA APPLICARE AL BILANCIO 2021	RESTANO
FCDE fondo rischi educativi	562.879,56	737.235,33	-		1.300.114,89	-	1.300.114,89
FCDE fondo rischi sociale	20.076,58	247.152,60			267.229,18		267.229,18
FCDE - Romagnola Promotion	10.842,60				10.842,60		10.842,60
Accantonamenti Outlet	167.200,00				167.200,00		167.200,00
Accantonamento contenzioso		50.000,00			50.000,00		50.000,00
Vincolato alla distribuzione agli enti	3.922.400,79	328.662,82	-	-	4.251.063,61	2.877.530,89	1.373.532,72
Accantonamento sociali	770.000,00				770.000,00	570.000,00	200.000,00
Vincolato corrente educativi		1.657.201,56			1.657.201,56	1.657.201,56	-
vincolato corrente sociale		947.588,66			947.588,66	947.588,66	-
Asilo in regione		164.878,56			164.878,56		164.878,56
Ambiente		48.799,21			48.799,21		48.799,21
Contributi eurioeu		49.682,08			49.682,08		49.682,08
Salario accessorio		19.136,68			19.136,68		19.136,68
Formazione		45.592,10			45.592,10		45.592,10
Vincolato corrente giovani		9.000,00			9.000,00	9.000,00	-
Canile	200.000,00	250.000,00			450.000,00		450.000,00
Avanzo vincolato per dubbio realizzo		398.867,54			398.867,54		398.867,54
Fondone covid		827.438,01			827.438,01		827.438,01
Fondo emergenza alimentare		153.520,91			153.520,91		153.520,91
Incentivi IMU/TASI/SGRUA	29.914,57				29.914,57		29.914,57

	AVANZO 2019 non applicato 2020	AVANZO COMPETENZA	AVANZO DA RESIDUI	VARIAZIONE DESTINAZIONE	AVANZO TOTALE	DI CUI DA APPLICARE AL BILANCIO 2021	RESTANO
Contratto dirigenti	70.000,00			-70.000,00	-		-
contratto dipendenti	50.000,00	725.252,00		70.000,00	845.252,00		845.252,00
Digitalizzazione urbanistica/SUAP	200.000,00	1.400.000,00		-	1.600.000,00	200.000,00	1.400.000,00
Fondi per il finanziamento di spese in conto capitale	-	17.102,41	12.938,72	-	30.041,13		30.041,13
Fondi Liberi	364.688,10	561.158,12	960.665,65	-	1.886.511,88	-	1.886.511,88
Totale Avanzo	6.368.002,20	8.638.268,60	973.604,37	-	15.979.875,17	6.261.321,11	9.718.554,06

ACCANTONATI	VINCOLATI	DESTINATI INVESTIMENTI	LIBERI
-------------	-----------	------------------------	--------

DESTINAZIONE AVANZO DI PARTE COMPETENZA

Avanzo gestione competenza	8.638.268,60
<i>Corrente</i>	8.621.166,19
<i>Investimenti</i>	17.102,41

<i>La parte corrente viene così attribuito agli enti</i>	TOTALE
Alfonsine	981.150,47
Bagnacavallo	1.435.614,33

<i>Bagnara</i>	200.188,06
<i>Conselice</i>	672.248,18
<i>Cotignola</i>	657.102,45
<i>Fusignano</i>	677.577,13
<i>Lugo</i>	2.473.153,34
<i>Massa</i>	1.215.932,59
<i>S.Agata</i>	308.199,64
	8.621.166,19

Da questo importo vanno detratte tutta una serie poste vincolate o accantonate al fine di determinare la quota libera del risultato d'amministrazione.

Quote di competenza iscritte nel Bilancio di previsione 2021

<i>Educativi L107/2015 cdg162/163</i>	597.997,18
<i>Educativi economie</i>	1.059.204,38
<i>Sociale</i>	805.356,53
<i>Fondo Alimentare prima erogazione</i>	142.232,13
<i>Giovani</i>	9.000,00
	2.613.790,22

<i>fondo crediti</i>	
<i>FCDE EDUCATIVI</i>	737.235,33
<i>FCDE SOCIALE</i>	247.152,60
	984.387,93

Progetti per i quali è opportuno accantonare le risorse in attesa che l'istruttoria della rendicontazione sia conclusa

Trasferimenti vincolati per dubbio realizzo	
<i>Trasferimento regionale del 2019 conciliazione vita lavoro</i>	155.276,79
<i>2014 credito verso lepida per progetto territorio in rete</i>	30.000,00
<i>rurban food credito del 2019</i>	2.762,50
<i>Energy school crediti 2018/2019</i>	35.865,78
<i>progetto vita indipendente credito del 2016</i>	14.328,60
<i>progetto giovani credito 2018</i>	6.415,20
<i>dopo di noi crediti 2017/2019</i>	95.084,12
<i>Quote dai comuni che aderiscono alla convenzione anni 2017/2018/2019</i>	26.077,68
<i>Progetto europeo pon crediti 2019</i>	33.056,87
	398.867,54

Quote di avanzo territoriale 2019 iscritte e poi non richieste dai comuni

Restituzione agli enti	
<i>Fusignano</i>	88.662,82
<i>Massa Lombarda</i>	240.000,00
	328.662,82

Trasferimenti dei comuni finanziati con i fondi Covid e destinati al progetto Bassa Romagna smart (GU 197/2020)

UTILIZZO RISORSE COVID DIGITALIZZAZIONE	
<i>Alfonsine</i>	162.420,16
<i>Bagnacavallo</i>	229.160,09

<i>Bagnara</i>	33.280,68
<i>Conselice</i>	133.260,08
<i>Cotignola</i>	101.146,90
<i>Fusignano</i>	111.764,30
<i>Lugo</i>	444.255,20
<i>Massa</i>	144.523,04
<i>S.Agata</i>	40.189,55
	1.400.000,00

Economie Fondo Covid introitato per € 902.429,51 utilizzato per € 74.991,50 (termoscanner) la differenza viene vincolata in attesa di certificazione a fine maggio 2021

<i>Fondo covid</i>	
<i>Alfonsine</i>	95.994,73
<i>Bagnacavallo</i>	135.439,83
<i>Bagnara</i>	19.669,79
<i>Conselice</i>	78.760,32
<i>Cotignola</i>	59.780,56
<i>Fusignano</i>	66.055,74
<i>Lugo</i>	262.566,89
<i>Massa</i>	85.417,04
<i>S.Agata</i>	23.753,11
	827.438,01

In riferimento alle risorse statali ricevute a fronte dell'emergenza epidemiologica da COVID-19, l'ente non ha provveduto alla compilazione ed all'invio della certificazione attraverso il sito web <http://pareggiobilancio.mef.gov.it> di cui all'art. 39, comma 2, del d.l. n. 104/2020, in quanto ha vincolato una congrua quota d'avanzo d'amministrazione ed intende adeguare l'avanzo ai risultati della certificazione.

<i>Secondo fondo alimentare + donazioni (*)</i>	153.520,91
---	------------

Nido in regione	164.878,56
Formazione (**) (1)	45.592,10
AMBIENTE/contributi caldaie (**) -	48.799,21
CONTRIBUTI EUROPEI	49.682,08
CANILE(**)	250.000,00
Rinnovo contratti 2019/2020 (2)	274.610,00
Rinnovo contratti 2021 (2)	450.642,00
Salario accessorio (3)	19.136,68
ACCANTONAMENTO CONTENZIOSO	50.000,00

(*) Le quote del contributo Nido in regione sono state fissate con la determina n. 251/2021 di cui si riporta la tabella riepilogativa

determinazioni e avanzo 2020 vincolato	Avanzo di amministrazione anno 2019	trasferimento da regione importi accertati anno 2020	Stima mancato incasso rette 2020	Trasferimento risorse ai soggetti gestori 03/2020	Avanzo generato nel 2020
Alfonsine	14.803,12	59.176,48	- 33.102,74	- 10.473,34	30.403,52
Bagnacavallo	9.507,68	87.285,18	- 78.843,82	-	17.949,04
Bagnara	13.025,95	20.577,35	-	- 24.239,81	9.363,49
Conselice	6.582,52	42.664,32	- 44.847,54	- 514,50	3.884,80
Cotignola	14.960,47	30.388,62	- 13.715,49	- 12.744,59	18.889,01
Fusignano	9.035,23	39.900,74	- 20.414,43	- 8.338,20	20.183,34
Lugo	- 15.261,91	172.911,39	- 103.154,31	- 20.172,41	34.322,76
Massa Lombarda	18.540,49	50.824,10	- 41.529,98	- 1.949,51	25.885,10
S.Agata	4.115,88	15.718,63	- 14.653,98	- 1.183,03	3.997,50
Unione					
Totale	75.309,43	519.446,81	- 350.262,29	- 79.615,39	164.878,56

(**) Vincoli volontari

(1) Le quote di avanzo vincolato per la formazione sono state fissate sulla base della determina 1826/2020 e sono così riepilogate:

	cdc 15	Cdc 31
Alfonsine	2.300,27	2.989,07
Bagnacavallo	3.245,47	4.217,31
Bagnara	471,34	612,48

Conselice	1.887,29	2.452,43
Cotignola	1.432,49	1.861,44
Fusignano	1.582,86	2.056,84
Lugo	6.291,75	8.175,77
Massa	2.046,80	2.659,71
S.Agata	569,17	739,61
Unione	-	-
	19.827,44	25.764,66

(2) Rinnovi contrattuali: sulla base della legge di bilancio come da tabella sotto riportata si sono valutate le quote a carico Unione

L.178/2020 - comma 959 - risorse rinnovo contratto		
Anno	Importo (mil.)	% per EE.LL.
2019	1.100	1,30%
2020	1.750	2,01%
2021	3.775	3,78%
<i>(importi comprensivi di oneri e IRAP, % senza)</i>		
Per le % 2019/2020 L. 162/2019 comma 127, relaz. Tecnica		

2019/2020 con oneri: 394.610,00	2021 con oneri: 450.642,00
---------------------------------	----------------------------

Nell'avanzo 2019 erano stanziati risorse per 120.000 euro (€ 50.000 per il personale non dirigente e € 70.000,00 per il personale dirigente)

La copertura delle spese per il personale dirigente è stata trovata negli stanziamenti di bilancio senza necessità di utilizzare l'avanzo e quindi in questa sede le risorse vengono destinate ai rinnovi contrattuali riducendo la necessità di accantonamento in parte competenza.

Alfonsine	84.139,68
Bagnacavallo	118.713,44
Bagnara	17.240,63
Conselice	69.033,67
Cotignola	52.397,85
Fusignano	57.898,06

<i>Lugo</i>	230.140,70
<i>Massa</i>	74.868,30
<i>S.Agata</i>	20.819,68
<i>Unione</i>	
	725.252,01

(3) L'art 1 comma 870 della L 178/2020 prevede che i risparmi derivanti dai buoni pasto non erogati nel corso del 2020 per effetto dell'emergenza COVID -2019 possono finanziare nell'anno successivo e nell'ambito della contrattazione integrativa i trattamenti economici accessori correlati alla performance e alle condizioni di lavoro nonché agli istituti del welfare integrativo. Le economi registrati in Unione sono determinate in euro 19.136,38

AVANZO LIBERO PER ENTE GENERATO DALLA GESTIONE COMPETENZA PARTE CORRENTE

avanzo libero	
<i>Alfonsine</i>	83.969,45
<i>Bagnacavallo</i>	130.043,52
<i>Bagnara</i>	11.039,14
<i>Conselice</i>	9.473,43
<i>Cotignola</i>	156.005,95
<i>Fusignano</i>	51.568,51
<i>Lugo</i>	10.407,95
<i>Massa</i>	56.701,36
<i>S.Agata</i>	51.948,81
	561.158,12

e) le ragioni della persistenza dei residui con anzianità superiore ai cinque anni e di maggiore consistenza, nonché sulla fondatezza degli stessi.

Residui Attivi Gestione Competenza: Sono crediti CERTI sorti nell'anno di competenza 2020 ma non ancora riscossi.

Residui Attivi Gestione Residui: Sono crediti CERTI sorti negli anni precedenti al 2020 ma non ancora riscossi.

Residui Passivi Gestione Competenza: Sono debiti CERTI LIQUIDI O LIQUIDABILI sorti nell'anno di competenza 2020 ma non ancora pagati.

Residui Passivi Gestione Residui: Sono debiti CERTI LIQUIDI O LIQUIDABILI sorti negli anni precedenti al 2020 ma non ancora pagati.

QUADRO DI RAFFRONTO DEI RESIDUI DEGLI ESERCIZI 2019 E 2020

RESIDUI ATTIVI DA RIPORTARE

DESCRIZIONE	ESERCIZIO 2019 (anno 2018 e precedenti)	ESERCIZIO 2020 (anno 2019 e precedenti)	Differenze 2020 / 2019
DALLE GESTIONI PRECEDENTI			
1) Parte corrente	668.418,04	1.145.206,05	476.788,01
2) Investimenti	164.409,48	275.521,29	111.111,81
3) Servizi per conto di terzi	7.789,96	27.513,77	19.723,81
TOTALE A)	840.617,48	1.448.241,11	607.623,63
DALLA GESTIONE DI COMPETENZA			
1) Parte corrente	5.844.898,99	16.467.326,81	10.622.427,82
2) Investimenti	363.201,72	143.937,60	-219.264,12
3) Servizi per conto di terzi	642.576,83	13.817,61	-628.759,22
TOTALE B)	6.850.677,54	16.625.082,02	9.774.404,48
TOTALE A) + B)	7.691.295,02	18.073.323,13	10.382.028,11

RESIDUI PASSIVI DA RIPORTARE

DESCRIZIONE	ESERCIZIO 2019 (anno 2018 e precedenti)	ESERCIZIO 2020 (anno 2019 e precedenti)	Differenze 2020 / 2019
DALLE GESTIONI PRECEDENTI			

1) Spese correnti	58.602,39	135.180,79	76.578,40
2) Spese di investimento	12.734,29	379.770,94	367.036,65
3) Incremento attività finanziarie	0	0,00	0,00
4) Spese per rimborso di prestiti	0	0	0,00
5) Servizi per conto di terzi	10.020,68	36.542,19	26.521,51
TOTALE A)	81.357,36	551.493,92	470.136,56

DALLA GESTIONE DI COMPETENZA	ESERCIZIO 2019	ESERCIZIO 2020	Differenze 2020 / 2019
1) Spese correnti	5.612.766,08	11.047.808,67	5.435.042,59
2) Spese di investimento	652.859,39	410.344,14	-242.515,25
3) Incremento attività finanziarie	100.000,00	0	-100.000,00
4) Spese per rimborso di prestiti	0	0,00	0,00
5) Servizi per conto di terzi	964.614,81	337.138,00	-627.476,81
TOTALE B)	7.330.240,28	11.795.290,81	4.465.050,53
			0
TOTALE A) + B)	7.411.597,64	12.346.784,73	4.935.187,09

Per il dettaglio dei residui vedi gli allegati alla delibera di Riaccertamento Ordinario dei Residui adottata con atto di Giunta Unione n. 28 del 18/03/2021 ed in particolare:

- 1) L'elenco dei Residui attivi alla data del 01/01/2021 della gestione competenza ammonta ad € **16.625.082,02** ;
- 2) L'elenco dei Residui attivi alla data del 01/01/2021 della gestione residui ammonta ad € **1.448.241,11** ;

- 3) L'elenco dei Residui passivi della gestione competenza alla data dl 01/01/2021 ammonta ad € **11.795.290,81** ;
- 4) L'elenco dei Residui passivi della gestione residui alla data del 01/01/2021 ammonta ad € **551.493,92** ;
- 5) Fpv corrente Impegni 2021 € **754.936,16** - Fpv corrente Impegni 2022: € **0,0** - Fpv corrente Impegni 2022: € **0,0**. Per complessivi € **754.936,16**;
- 6) Fpv Investimenti Impegni 2021: € **0,00** - Fpv Investimenti Impegni 2022: € **0,00** - Fpv Investimenti Impegni 2023: € **0,00** per complessivi € **0,00** ;
- 7) Accertamenti ed impegni reimputati nel 2021 € **0,00** - Accertamenti ed impegni reimputati nel 2022 € **0,00** - Accertamenti ed impegni reimputati nel 2022 € **0,00** per complessivi € **0,00** .

Ammontare dei residui con anzianità superiore ai cinque anni (2015 e precedenti):

ANZIANITA' RESIDUI ATTIVI

	2014 e precedenti	2015	2016	2017	2018	2019	2020	Totale

Titolo 1		0,00	0,00	0,00	0,00	0,00	0,00	0,00
Titolo 2		280,00	14.328,60	15.975,00	59.545,14	349.427,76	14.267.869,81	14.707.426,31
Titolo 3		0,00	12.950,38	165.137,86	200.139,03	327.422,28	2.199.457,00	2.905.106,55
Titolo 4	30.000,00					145.521,29	143.937,60	319.458,89
Titolo 5						100.000,00	0,00	100.000,00
Titolo 6						0,00	0,00	0,00
Titolo 7						0,00	0,00	0,00
Titolo 9		195,81		803,17	6.759,51	19.755,28	13.817,61	41.331,38
Totale	30.000,00	475,81	27.278,98	181.916,03	266.443,68	942.126,61	16.625.082,02	18.073.323,13

ANZIANITA' RESIDUI PASSIVI

	2014 e precedenti	2015	2016	2017	2018	2019	2020	Totale
Titolo 1		503,90	1.739,13	533,00	5.266,20	127.138,56	11.047.808,67	11.182.989,46
Titolo 2	2.897,00	5.152,20	3.851,09			367.870,65	410.344,14	790.115,08
Titolo 3						0,00	0,00	0,00
Titolo 4						0,00	0,00	0,00
Titolo 5						0,00	0,00	0,00
Titolo 7	60,00			4.000,00	5.960,68	26.521,51	337.138,00	373.680,19
Totale	2.957,00	5.656,10	5.590,22	4.533,00	11.226,88	521.530,72	11.795.290,81	12.346.784,73

RESIDUI ATTIVI – CON ANZIANITA' MAGGIORE 5 ANNI: € 30.475,81

Tit_118	UEP:C.d.R.	UEP:C.d.G.	SUBIA.:C.d.G.	UEP:Descrizione C.d.G.	Anno	Numero	Sub	Descrizione Impegno/Accertamento	residuo 01/01/2021	note
2	CDR013	035		CDC DISCIPLINARE E CONTENZIOSO DEL	2015	1089	1	CONVENZIONE PER LA COSTITUZIONE DELL'UFF. ASSOCIATO PER LA PREVENZIONE E RISOLUZIONE PATOLOGIE RAPPORTO DI	280,00	rev 1167/2021

				LAVORO				LAVORO PERSONALE DIPENDENTE		
4	CDR017	093		CDC AMMINISTRATIVO SUAP	2014	967	1	CONVENZIONE FRA L'UNIONE DEI COMUNI DELLA BASSA ROMAGNA E LEPIDA SPA PER LA REALIZZAZIONE DEL PROGETTO "L'UN TERRITORIO IN RETE SERVIZI DI CONNETTIVITA'" DELLA BASSA ROMAGNA" DELIBERA G.R. 2132/2013 FINANZIAMENTO REGIONALE	30.000,00	Avanzo vincolato
9	CDR014	042		CDC RAGIONERIA	2015	202	1	DEPOSITO CAUZIONALE CONTRATO NOVENNALE COLLEGAMENTO MCTC	195,81	

Ammontare dei residui passivi con anzianità superiore ai cinque anni (2015 e precedenti): € 8.613,10 di cui:

Tit_118	Miss_118	Progr_118	Tip-Maggr_118	Anno	Numero	Sub	Descrizione Impegno/Accertamento	residuo 01/01/2021
1	03	01	09	2015	1608	1	POLIZIA MUNICIPALE BASSA ROMAGNA RIMBORSO SOMME INDEBITAMENTE VERSATE VERBALI CDS	91,50
1	03	01	09	2015	1618	1	POLIZIA MUNICIPALE BASSA ROMAGNA RIMBORSO SOMME INDEBITAMENTE VERSATE VERBALI CDS	51,00
1	03	01	09	2015	1626	1	POLIZIA MUNICIPALE BASSA ROMAGNA RIMBORSO SOMME INDEBITAMENTE VERSATE VERBALI CDS	12,00
1	03	01	09	2015	1635	1	POLIZIA MUNICIPALE BASSA ROMAGNA RIMBORSO SOMME INDEBITAMENTE VERSATE VERBALI CDS	51,00
1	03	01	09	2015	1639	1	POLIZIA MUNICIPALE BASSA ROMAGNA RIMBORSO SOMME INDEBITAMENTE VERSATE VERBALI CDS	39,00
1	03	01	09	2015	1653	1	POLIZIA MUNICIPALE BASSA ROMAGNA RIMBORSO SOMME INDEBITAMENTE VERSATE VERBALI CDS	36,00
1	03	01	09	2015	1655	1	POLIZIA MUNICIPALE BASSA ROMAGNA RIMBORSO SOMME INDEBITAMENTE VERSATE VERBALI CDS	39,00
1	03	01	09	2015	1659	1	POLIZIA MUNICIPALE BASSA ROMAGNA RIMBORSO SOMME INDEBITAMENTE VERSATE VERBALI CDS	39,00
1	03	01	09	2015	1677	1	POLIZIA MUNICIPALE BASSA ROMAGNA RIMBORSO SOMME INDEBITAMENTE VERSATE VERBALI CDS	16,00
1	03	01	09	2015	1694	1	POLIZIA MUNICIPALE BASSA ROMAGNA RIMBORSO SOMME INDEBITAMENTE VERSATE VERBALI CDS	129,40
2	01	02	02	2014	561	1	INCENTIVO ART. 92 C. 5 D. LGS N. 163/2006 E ART. 35 - C. 3 - L. 183/2010 (ONERI COMPRESI)	2.897,00
2	01	11	02	2015	219	5	INCENTIVI PROGETTAZIONE D. LGS N. 163/2006 - LAVORI DI RIQUALIFICAZIONE ALA EST DI PALAZZO ROSSI PER RIALLOCAZIONE UFFICI DELL'UNIONE - APPROVAZIONE PROGETTO ESECUTIVO - CUP J46D14000130005	1.152,20
2	14	02	02	2015	869	3	INCENTIVI ART. 92 - COMMA 5 - D. LGS 163/2006 LAVORI DI RIQUALIFICAZIONE PIAZZA MAZZINI A MASSA LOMBARDA L. 41/97	4.000,00

Tit_118	Miss_118	Progr_118	Tip-Maggr_118	Anno	Numero	Sub	Descrizione Impegno/Accertamento	residuo 01/01/2021
7	99	01	02	2012	1350	1	BAGNARA - DEPOSITO CAUZIONALE PER GESTIONE MENSA SCUOLA	60,00

Si veda per maggior dettaglio l'apposita delibera di riaccertamento ordinario.

f) l'elenco delle movimentazioni effettuate nel corso dell'esercizio sui capitoli di entrata e di spesa riguardanti l'anticipazione, evidenziando l'utilizzo medio e l'utilizzo massimo dell'anticipazione nel corso dell'anno, nel caso in cui il conto del bilancio, in deroga al principio generale dell'integrità, espone il saldo al 31 dicembre dell'anticipazione attivata al netto dei relativi rimborsi;

Si evidenzia come l'Unione dei Comuni non abbia mai fatto ricorso non solo nel 2020 ma anche negli anni precedenti all'anticipazione di tesoreria.

g) l'elencazione dei diritti reali di godimento e la loro illustrazione:

I diritti reali di godimento attribuiscono ad un soggetto il potere di utilizzare, in modo pieno e immediato, un bene di proprietà di un altro soggetto. Sono detti diritti reali minori perché hanno un contenuto più ristretto rispetto alla proprietà. Questi diritti gravano su beni che sono proprietà di soggetti diversi, i quali vedono limitato il proprio diritto di proprietà. Quando questo requisito (l'altruità della cosa) viene meno, perché il titolare del diritto reale minore diventa anche proprietario, automaticamente viene meno il diritto minore, che si estingue attraverso la cosiddetta consolidazione.

Diritto di Superficie: consiste nell'edificare e mantenere una costruzione al di sopra (o al di sotto) di un fondo di proprietà altrui e di acquistarne la proprietà della costruzione o dell'opera (per l'Unione, come da inventario, non ricorre il presupposto)

Enfiteusi: il titolare ha la facoltà di godimento pieno (dominio utile) sul fondo stesso, ma per contro deve migliorare il fondo stesso e pagare inoltre al proprietario un canone annuo in denaro o in derrate. (per l'Unione, come da inventario, non ricorre il presupposto)

Usufrutto: consistente nel diritto di un soggetto di godere di un bene di proprietà di un altro e di raccoglierne i frutti, ma con l'obbligo di non modificare la destinazione economica (per l'Unione, come da inventario, non ricorre il presupposto).

Uso: Differisce dall'usufrutto per elementi qualitativi e quantitativi: per la limitata misura della facoltà di godimento che attribuisce sulla cosa il titolare può servirsene, e fare propri i frutti, limitatamente ai suoi bisogni a, mentre al proprietario spettano i frutti che eccedono questa misura (art. 1021); per le specifiche modalità del godimento consentito al titolare, il quale può godere della cosa solo in modo diretto (non può cederla o darla in locazione, art. 1024) e fa propri solo i frutti naturali, ma non anche quelli civili (per l'Unione, come da inventario, non ricorre il presupposto);

Abitazione: ha per oggetto una casa e consiste nel diritto di abitarla solo per i bisogni del titolare del diritto (per l'Unione, come da inventario, non ricorre il presupposto);

Servitù prediali: consistente nel peso o limitazione imposto ad un fondo (detto servente) per l'utilità di un altro fondo (detto dominante) appartenente

ad un'altra persona (per l'Unione, come da inventario, non ricorre il presupposto).

Usufrutto Titoli azionari

DELIBERAZIONE DEL CONSIGLIO COMUNALE N. 35 DEL 27 MARZO 2014 OGGETTO: Approvazione indirizzi in merito alla trasformazione societaria di Lugo Catering SpA e all'affidamento dei servizi di ristorazione.

Con la modifica della compagine societaria di Lugo Catering S.p.A. si prevedeva il mantenimento di una quota pubblica del 20 % e l'ingresso dell'Unione (ente gestore dei servizi educativi e sociali), che poteva in questo modo avviare una nuova gara a doppio oggetto per l'assegnazione della quota azionaria dell'80 % e del ruolo di socio privato operativo.

Prima dell'espletamento della gara l'Unione dei Comuni della Bassa Romagna ha acquistato dal Comune di Lugo n. 75 azioni pari al 5% del capitale sociale al prezzo stabilito dalla perizia e **riceve in usufrutto sempre dal Comune di Lugo n. 222 azioni pari al 14,80%** del capitale sociale verso il pagamento di un prezzo pari al 90% dei dividendi.

Nel 2020 causa pandemia l'assemblea societaria ha deliberato la non distribuzione dei dividendi.

Affitti passivi 2020:

Tit	Miss	ProG	MACRO	ContoFin	CAP	ART	UEP:Descrizione e articolo	CDG	UEP:Descrizione C.d.G.	CDR	N	Su b	Descrizione Impegno	Assestato	Pagato	residuo 01/01/2021
1	01	11	03	U.1.03.02.07.999	4070UE	4990	ALTRI UTILIZZO DI BENI DI TERZI	015	CDC SERVIZI GENERALI	CDR014	2147	1	RIMBORSI AL COMUNE DI LUGO DELLE SPESE SOSTENUTE PER GLI IMMOBILI CONCESSI IN USO E COMODATO ALL'UNIONE (UTENZE DI ENERGIA	130.000,00	-	130.000,00

Tit	Miss	ProG	MACRO	ContoFin	CAP	ART	UEP:Descrizione e articolo	CDG	UEP:Descrizione C.d.G.	CDR	N	Sub	Descrizione Impegno	Assestato	Pagato	residuo 01/01/2021
													ELETTRICA, ACQUA E GAS) - ANNO 2020			
1	01	11	03	U.1.03.02.07.999	4070UE	4990	ALTRI UTILIZZO DI BENI DI TERZI	015	CDC SERVIZI GENERALI	CDR014	2201	1	RIMBORSI AL COMUNE DI LUGO DELLE SPESE SOSTENUTE PER GLI IMMOBILI CONCESSI IN USO E COMODATO ALL'UNIONE (PULIZIE LOCALI) - ANNO 2020	140.000,00	-	140.000,00
1	01	11	03	U.1.03.02.07.999	4070UE	4990	ALTRI UTILIZZO DI BENI DI TERZI	015	CDC SERVIZI GENERALI	CDR014	2202	1	RIMBORSI AL COMUNE DI LUGO DELLE SPESE SOSTENUTE PER GLI IMMOBILI CONCESSI IN USO E COMODATO ALL'UNIONE (TASSA CIRCOLAZIONE AUTOMEZZI E MOTOCICLI POLIZIA LOCALE) - ANNO 2020	500,00	-	500,00
1	04	01	03	U.1.03.02.07.001	4130UE	4020	LOCAZIONI	163	CDC SCUOLE MATERNE	CDR034	559	1	MASSA LOMBARDA - LOCAZIONI MOBILI E IMMOBILI SERVIZI SCUOLA MATERNA - ANNO 2020	44.831,87	44.831,87	-
1	04	06	03	U.1.03.02.07.001	4170UE	4020	LOCAZIONI	168	CDC REFEZIONE SCOLASTICA	CDR034	560	1	ALFONSINE - LOCAZIONE MOBILI E IMMOBILI SERVIZIO REFEZIONE SCOLASTICA - ANNO 2020	31.081,39	31.081,39	-
1	04	06	03	U.1.03.02.07.001	4170UE	4020	LOCAZIONI	168	CDC REFEZIONE SCOLASTICA	CDR034	561	1	BAGNACAVALLO - LOCAZIONE MOBILI E IMMOBILI SERVIZIO REFEZIONE SCOLASTICA - ANNO 2020	31.663,20	31.663,20	-
1	04	06	03	U.1.03.02.07.001	4170UE	4020	LOCAZIONI	168	CDC REFEZIONE SCOLASTICA	CDR034	562	1	BAGNARA DI ROM. - LOCAZIONE MOBILI E IMMOBILI SERVIZIO REFEZIONE SCOLASTICA - ANNO 2020	6.316,62	6.316,62	-

Tit	Miss	ProG	MACRO	ContoFin	CAP	ART	UEP:Descrizione e articolo	CDG	UEP:Descrizione C.d.G.	CDR	N	Sub	Descrizione Impegno	Assestato	Pagato	residuo 01/01/2021
1	04	06	03	U.1.03.02.07.00 1	4170U E	402 0	LOCAZIONI	168	CDC REFEZIONE SCOLASTICA	CDR03 4	563	1	CONSELICE - LOCAZIONE MOBILI E IMMOBILI SERVIZIO REFEZIONE SCOLASTICA - ANNO 2020	17.579,40	17.579,40	-
1	04	06	03	U.1.03.02.07.00 1	4170U E	402 0	LOCAZIONI	168	CDC REFEZIONE SCOLASTICA	CDR03 4	564	1	COTIGNOLA - LOCAZIONE MOBILI E IMMOBILI SERVIZIO REFEZIONE SCOLASTICA - ANNO 2020	13.546,34	13.546,34	-
1	04	06	03	U.1.03.02.07.00 1	4170U E	402 0	LOCAZIONI	168	CDC REFEZIONE SCOLASTICA	CDR03 4	565	1	FUSIGNANO - LOCAZIONE MOBILI E IMMOBILI SERVIZIO REFEZIONE SCOLASTICA - ANNO 2020	4.026,00	4.026,00	-
1	04	06	03	U.1.03.02.07.00 1	4170U E	402 0	LOCAZIONI	168	CDC REFEZIONE SCOLASTICA	CDR03 4	566	1	LUGO - LOCAZIONE MOBILI E IMMOBILI SERVIZIO REFEZIONE SCOLASTICA - ANNO 2020	21.015,35	21.015,35	-
1	04	06	03	U.1.03.02.07.00 1	4170U E	402 0	LOCAZIONI	168	CDC REFEZIONE SCOLASTICA	CDR03 4	567	1	MASSA LOMBARDA - AUSL - CANONE LOCAZIONE LOCALI PRESIDIO SOCIO- SANITARIO SERVIZIO REFEZIONE SCOLASTICA - ANNO 2020	13.755,00	-	13.755,00

Tit	Miss	ProG	MACRO	ContoFin	CAP	ART	UEP:Descrizione e articolo	CDG	UEP:Descrizione C.d.G.	CDR	N	Sub	Descrizione Impegno	Assestato	Pagato	residuo 01/01/2021
1	04	06	03	U.1.03.02.07.001	4170UE	4020	LOCAZIONI	168	CDC REFEZIONE SCOLASTICA	CDR034	568	1	MASSA LOMBARDA - LOCAZIONE MOBILI E IMMOBILI SERVIZIO REFEZIONE SCOLASTICA - ANNO 2020	5.576,99	5.576,99	-
1	04	06	03	U.1.03.02.07.999	4170UE	4990	ALTRI UTILIZZO DI BENI DI TERZI	167	CDC TRASPORTI SCOLASTICI	CDR034	569	1	BAGNACAVALLLO - LOCAZIONE BENI MOBILI SERVIZIO TRASPORTO SCOLASTICO - ANNO 2020	610,00	610,00	-
1	04	06	03	U.1.03.02.07.999	4170UE	4990	ALTRI UTILIZZO DI BENI DI TERZI	167	CDC TRASPORTI SCOLASTICI	CDR034	570	1	BAGNARA DI ROM. - LOCAZIONE BENI MOBILI SERVIZIO TRASPORTO SCOLASTICO - ANNO 2020	610,00	610,00	-
1	04	06	03	U.1.03.02.07.999	4170UE	4990	ALTRI UTILIZZO DI BENI DI TERZI	167	CDC TRASPORTI SCOLASTICI	CDR034	571	1	MASSA LOMBARDA - LOCAZIONE BENI MOBILI SERVIZIO TRASPORTO SCOLASTICO - ANNO 2020	610,00	610,00	-
1	04	06	03	U.1.03.02.07.999	4170UE	4990	ALTRI UTILIZZO DI BENI DI TERZI	168	CDC REFEZIONE SCOLASTICA	CDR034	572	1	MASSA L. - RIMBORSO QUOTA LUCE/ACQUA UTILIZZO LOCALI MENSA CENTRALIZZATA VIA BARAVELLI, 17 MASSA LOMBARDA - ANNO 2020	1.750,00	-	1.750,00

Tit	Miss	ProG	MACRO	ContoFin	CAP	ART	UEP:Descrizione e articolo	CDG	UEP:Descrizione C.d.G.	CDR	N	Sub	Descrizione Impegno	Assestato	Pagato	residuo 01/01/2021
1	04	06	03	U.1.03.02.07.999	4170UE	4990	ALTRI UTILIZZO DI BENI DI TERZI	168	CDC REFEZIONE SCOLASTICA	CDR034	572	2	MASSA L. - SALDO RIMBORSO QUOTA GAS ANNO 2019 UTILIZZO LOCALI MENSA CENTRALIZZATA VIA BARAVELLI, 17 MASSA LOMBARDA	918,53	-	918,53
1	04	06	03	U.1.03.02.07.999	4170UE	4990	ALTRI UTILIZZO DI BENI DI TERZI	168	CDC REFEZIONE SCOLASTICA	CDR034	572	3	MASSA L. - RIMBORSO QUOTA GAS UTILIZZO LOCALI MENSA CENTRALIZZATA VIA BARAVELLI, 17 MASSA LOMBARDA - ANNO 2020	4.081,47	-	4.081,47
1	05	02	03	U.1.03.02.07.999	4190UE	4990	ALTRI UTILIZZO DI BENI DI TERZI	152	CDC POLITICHE GIOVANILI	CDR033	2364	1	RIMBORSI SPESE ENERGIA ELETTRICA, RISCALDAMENTO E ACQUA RADIO WEB 2020	1.242,86	-	1.242,86
1	11	01	03	U.1.03.02.07.999	4300UE	4990	ALTRI UTILIZZO DI BENI DI TERZI	122	CDC PROTEZIONE CIVILE	CDR027	1990	1	RIMBORSO SPESE SOSTENUTE DAL COMUNE DI BAGNACAVALLO PER L'IMMOBILE SEDE DEL COM (CENTRO OPERATIVO MISTO) DI PROTEZIONE CIVILE, SITO IN VIA GIUSTINIANO N. 10 A BAGNACAVALLO (FG. 79 MAPP 832 SUB 16)AI S	5.419,07	-	5.419,07
1	12	01	03	U.1.03.02.07.001	4340UE	4020	LOCAZIONI	162	CDC ASILI NIDI	CDR034	550	1	ALFONSINE - LOCAZIONE MOBILI E IMMOBILI SERVIZIO ASILO NIDO ANNO 2020	46.120,42	46.120,42	-

Tit	Miss	ProG	MACRO	ContoFin	CAP	ART	UEP:Descrizione e articolo	CDG	UEP:Descrizione C.d.G.	CDR	N	Sub	Descrizione Impegno	Assestato	Pagato	residuo 01/01/2021
1	12	01	03	U.1.03.02.07.00 1	4340U E	402 0	LOCAZIONI	162	CDC ASILI NIDI	CDR03 4	551	1	BAGNACAVALLO - LOCAZIONE MOBILI E IMMOBILI SERVIZIO ASILO NIDO ANNO 2020	57.625,60	57.625,60	-
1	12	01	03	U.1.03.02.07.00 1	4340U E	402 0	LOCAZIONI	162	CDC ASILI NIDI	CDR03 4	552	1	CONSELICE - LOCAZIONE MOBILI E IMMOBILI SERVIZIO ASILO NIDO ANNO 2020	27.569,41	27.569,41	-
1	12	01	03	U.1.03.02.07.00 1	4340U E	402 0	LOCAZIONI	162	CDC ASILI NIDI	CDR03 4	553	1	COTIGNOLA - LOCAZIONE MOBILI E IMMOBILI SERVIZIO ASILO NIDO ANNO 2020	16.973,09	16.973,09	-
1	12	01	03	U.1.03.02.07.00 1	4340U E	402 0	LOCAZIONI	162	CDC ASILI NIDI	CDR03 4	554	1	FUSIGNANO - LOCAZIONE MOBILI E IMMOBILI SERVIZIO ASILO NIDO ANNO 2020	26.788,20	26.788,20	-
1	12	01	03	U.1.03.02.07.00 1	4340U E	402 0	LOCAZIONI	162	CDC ASILI NIDI	CDR03 4	555	1	LUGO - LOCAZIONE MOBILI E IMMOBILI SERVIZIO ASILO NIDO ANNO 2020	86.260,24	86.260,24	-

Tit	Miss	ProG	MACRO	ContoFin	CAP	ART	UEP:Descrizione e articolo	CDG	UEP:Descrizione C.d.G.	CDR	N	Sub	Descrizione Impegno	Assestato	Pagato	residuo 01/01/2021
1	12	01	03	U.1.03.02.07.00 1	4340U E	402 0	LOCAZIONI	162	CDC ASILI NIDI	CDR03 4	556	1	MASSA LOMBARDA - LOCAZIONE MOBILI E IMMOBILI SERVIZIO ASILO NIDO ANNO 2020	30.540,02	30.540,02	-
1	12	01	03	U.1.03.02.07.00 1	4340U E	402 0	LOCAZIONI	162	CDC ASILI NIDI	CDR03 4	557	1	S. AGATA S.S. - LOCAZIONE MOBILI E IMMOBILI SERVIZIO ASILO NIDO ANNO 2020	8.151,05	8.151,05	-
1	12	02	03	U.1.03.02.07.00 1	4370U E	402 0	LOCAZIONI	198	CDC VULNERABILITA' SOCIALE ED INCLUSIONE	CDR02 9	179	1	CONTRATTO LOCAZIONE TRA COMUNE LUGO E UNIONE DEI COMUNI PER UTILIZZO ALLOGGI DI PROPRIETA' DEL COMUNE DI LUGO DA DESTINARE ALLA "ACCOGLIENZA IN EMERGENZA" UTENTI SERVIZI SOCIALI UNIONE - ANNO 2020	11.700,00	-	11.700,00
													TOTALE	786.862,12	477.495,19	309.366,93

h) l'elenco dei propri enti e organismi strumentali, con la precisazione che i relativi rendiconti o bilanci di esercizio sono consultabili nel proprio sito internet;

D.Lgs 118/2011 Art. 11-ter. (Enti strumentali)

1. Si definisce **ente strumentale controllato** di una regione o di un ente locale di cui all'art. 2 del decreto legislativo 18 agosto 2000, n. 267, l'azienda o l'ente, pubblico o privato, nei cui confronti la regione o l'ente locale ha una delle seguenti condizioni:

a) il possesso, diretto o indiretto, della maggioranza dei voti esercitabili nell'ente o nell'azienda;

- b) il potere assegnato da legge, statuto o convenzione di nominare o rimuovere la maggioranza dei componenti degli organi decisionali, competenti a definire le scelte strategiche e le politiche di settore, nonché a decidere in ordine all'indirizzo, alla pianificazione ed alla programmazione dell'attività di un ente o di un'azienda;
- c) la maggioranza, diretta o indiretta, dei diritti di voto nelle sedute degli organi decisionali, competenti a definire le scelte strategiche e le politiche di settore, nonché a decidere in ordine all'indirizzo, alla pianificazione ed alla programmazione dell'attività dell'ente o dell'azienda;
- d) l'obbligo di ripianare i disavanzi, nei casi consentiti dalla legge, per percentuali superiori alla propria quota di partecipazione;
- e) un'influenza dominante in virtù di contratti o clausole statutarie, nei casi in cui la legge consente tali contratti o clausole. I contratti di servizio pubblico e di concessione, stipulati con enti o aziende che svolgono prevalentemente l'attività oggetto di tali contratti, comportano l'esercizio di influenza dominante.

2. Si definisce **ente strumentale partecipato** da una regione o da un ente locale di cui all'art. 2 del decreto legislativo 18 agosto 2000, n. 267, l'azienda o l'ente, pubblico o privato, nel quale la regione o l'ente locale ha una partecipazione, in assenza delle condizioni di cui al comma 1.

3. Gli enti strumentali di cui ai commi 1 e 2 sono distinti nelle seguenti tipologie, corrispondenti alle missioni del bilancio:

- a) servizi istituzionali, generali e di gestione;
- b) istruzione e diritto allo studio;
- c) ordine pubblico e sicurezza;
- d) tutela e valorizzazione dei beni ed attività culturali;
- e) politiche giovanili, sport e tempo libero;
- f) turismo;
- g) assetto del territorio ed edilizia abitativa;
- h) sviluppo sostenibile e tutela del territorio e dell'ambiente;
- i) trasporti e diritto alla mobilità;
- j) soccorso civile;
- k) diritti sociali, politiche sociali e famiglia;
- l) tutela della salute;
- m) sviluppo economico e competitività;
- n) politiche per il lavoro e la formazione professionale;
- o) agricoltura, politiche agroalimentari e pesca;
- p) energia e diversificazione delle fonti energetiche;
- q) relazione con le altre autonomie territoriali e locali;
- r) relazioni internazionali.

L'unione non ha enti partecipati

i) l'elenco delle partecipazioni dirette possedute con l'indicazione della relativa quota percentuale;

ENTE PARTECIPATO	TOTALE AZIONI / QUOTE CAPITALE SOCIALE 31/12/2019	Valore nominale azione - quota	CAPITALE SOCIALE AL 31/12/2019	CAPITALE SOCIALE AL 31/12/2020	VALORE CAPITALE NETTO AL 31/12/2019	UTILE (perdita) 2019	Capitale netto + conferimenti - dividendi	NUMERO AZIONI /QUOTE di proprietà	Valore nominale partecipazione	Valore pro quota patrimonio netto	Valore pro quota patrimonio netto rettificato	% partecipazione
1 BASSA ROMAGNA CATERING S.P.A.	1.500	516,45	€774.675,00	€774.675,00	2.083.398,00	663.231,00	2.083.398,00	75	€38.733,75	104.169,90	€104.169,90	5,00%
2 Romagna Tech S.cons. p.A.	61.150.000	0,01	€611.500,00	611.500	723.210	2.179	723.210,00	1.042.305,00	€10.423,05	€12.327,15	€12.327,15	1,704505%
3 LEPIDA S.cons. p.A.	69.881,00	1.000,00	€69.881.000,00	69.881.000	73.235.604	88.539	73.235.604,00	1	€1.000,00	€1.048,00	€1.048,00	0,001431%




	VALORE NOMINALE AL 01/01/2020	VARIAZIONI DAL ALTRE CAUSE	ACQUISIZIONI (valor nominale)	CESSIONI (Valor nominale)	VALORE NOMINALE AL 31/12/2020	VALORE PATRIMONIO NETTO AL 31/12/2020 (bilancio al 31/12/2019 + conferimenti / acquisizioni - dividendi)	VALORE PATRIMONIO NETTO AL 31/12/2019 (bilancio al 31/12/2018 + conferimenti / acquisizioni - dividendi)
BASSA ROMAGNA CATERING S.p.A.	€ 38.733,75				38.733,75	€ 193.125,00	€ 193.125,00
Romagna Tech S.cons. p.A.	€ 10.423,05				10.423,05	€ 12.327,15	€ 12.665,48
LEPIDA S.cons. P. A.	€ 1.000,00				1.000,00	€ 1.048,00	€ 1.040,44
	€ 50.156,80	€ -	€ -	€ -	€ 50.156,80	€ 206.500,15	€ 206.830,92

Valutazione al costo di acquisto > del valore pro quota del patrimonio netto

X	ENTE PARTECIPATO	TOTALE AZIONI / QUOTE CAPITALE SOCIALE 31/12/2018	Valore nominale azione - quota	CAPITALE SOCIALE AL 31/12/2018	AUMENTI CAPITALE /CONFERIMENTI 2019	CAPITALE SOCIALE AL 31/12/2019	VALORE CAPITALE NETTO AL 31/12/2018	UTIL
1	HERA S.P.A.	1.489.538.745	1,00	€ 1.489.538.745,00		€ 1.489.538.745,00	2.335.175.923,00	195
2	ROMAGNA ACQUE S.P.A.	726.915	516,46	€ 375.422.520,90		€ 375.422.520,90	412.079.534,00	7
3	BASSA ROMAGNA CATERING S.P.A.	1.500	516,45	€ 774.675,00		€ 774.675,00	2.170.168,00	
4	START ROMAGNA S.P.A	29.000.000	1,00	€ 29.000.000,00	-	€ 29.000.000,00	30.071.465,00	

5	AMR CONSORTILE S.r.l.	100.000	1,00	€ 100.000,00		€ 100.000,00	3.303.486,00	
6	TE.AM. S.r.l.	110.000	1,00	€ 110.000,00		€ 110.000,00	85.671.738,84	- 218.3
7	BANCA POPOLARE ETICA	1.332.315	52,50	€ 69.946.538,00	-	€ 69.946.538,00	93.701.718,00	3
8	STEPRA Soc. consortile A.r.l. in liquidazione ** (non approvato bilancio 2018)	2.760.000	1,00	€ 2.760.000,00		€ 2.760.000,00	- 5.708.722,00	- 2.044
9	ANGELO PESCARINI SCUOLA ARTI E MESTIERI Soc. Cons a.r.l.	100.000	1,00	100.000		100.000	309.405	
10	RAVENNA FARMACIE S.r.l.	2.943.202	1,00	2.943.202		2.943.202	28.341.362	
11	DELTA 2000 S. Cons.a.r.l.	200.000	1,00	200.000	-	200.000	226.346	
12	ACOSEA IMPIANTI S.r.l.	42.079.181	1,00	42.079.181		42.079.181	43.264.340	
13	Romagna Tech S.cons. p.A.	61.150.000	0,01	611.500	-	611.500	743.059	
14	LEPIDA S.cons. p.A.	65.526	1.000,00	65.526.000	4.355.000	69.881.000	68.351.765	
15	CONAMI	285.793.747	1,00	€ 285.793.747,00	-	€ 285.793.747,00	304.545.277,00	9
16	CONSORZIO DEL PARCO REGIONALE DEL DELTA DEL PO - EMILIA ROMAGNA			€ 3.521.160,23		€ 3.521.160,23		
17	S.F.E.R.A S.r.l.	2.057.620	1,00	€ 2.057.620,00	-	€ 2.057.620,00	4.430.868,00	
18	FONDAZIONE TEATRO ROSSINI	€ 162.937,36	€ 1,00	€ 162.937,36		€ 162.937,36	€ 271.704,32	-€ 84.59
19	ASP DEI COMUNI DELLA BASSA ROMAGNA	€ 3.718.584,00	€ 1,00	€ 3.718.584,00	€ -	€ 3.718.584,00	€ 47.552.791,00	€
20	ACER RAVENNA	€ 229.920,00	€ 1,00	€ 229.920,00		€ 229.920,00	€ 2.611.463,00	€

2019

Società partecipata	Enti locali soci	Bilancio	Sito web
Romagnatech	Unione dei Comuni della Bassa Romagna	 Bilancio (7.271kB - PDF)	sito web
Lepida S.p.a. da gennaio 2019 Lepida S.c.p.A.	Unione Bassa Romagna, Lugo, Fusignano, Bagnacavallo, Sant'Agata sul Santerno, Bagnara di Romagna, Conselice, Massa Lombarda, Alfonsine, Cotignola	 Bilancio (3.625kB - PDF)	sito web
Bassa Romagna Catering s.p.a.	Lugo, Unione dei Comuni della Bassa Romagna	 Bilancio (941kB - PDF)	sito web

Fondo Ripiano perdite società partecipate

Gli enti locali, dai bilanci 2015, non dovranno preoccuparsi solo del fondo crediti di dubbia esigibilità, ma dovranno anche fare i conti con **l'accantonamento a fronte delle perdite delle società partecipate aziende speciali e istituzioni**. Entra in vigore a gennaio, infatti, l'articolo 1, comma 550 della legge di stabilità 2014

(legge 147/2013), scritta per evitare che un ente possa trarre vantaggio dal lasciare le sue partecipate in perdita, e impone di accantonare in bilancio un importo proporzionale.

L'importo accantonato è reso disponibile in misura proporzionale alla quota di partecipazione nel caso in cui l'ente partecipante ripiani la perdita di esercizio o dismetta la partecipazione o il soggetto partecipato sia posto in liquidazione.

Comma 551 *Nel caso in cui i soggetti di cui al comma 550 presentino un risultato di esercizio o saldo finanziario negativo, le pubbliche amministrazioni locali partecipanti accantonano nell'anno successivo in apposito fondo vincolato un importo pari al risultato negativo non immediatamente ripianato, in misura proporzionale alla quota di partecipazione. Per le società che redigono il bilancio consolidato, il risultato di esercizio è quello relativo a tale bilancio. Limitatamente alle società che svolgono servizi pubblici a rete di rilevanza economica, compresa la gestione dei rifiuti, per risultato si intende la differenza tra valore e costi della produzione ai sensi dell'articolo 2425 del codice civile. L'importo accantonato è reso disponibile in misura proporzionale alla quota di partecipazione nel caso in cui l'ente partecipante ripiani la perdita di esercizio o dismetta la partecipazione o il soggetto partecipato sia posto in liquidazione. Nel caso in cui i soggetti partecipati ripianino in tutto o in parte le perdite conseguite negli esercizi precedenti l'importo accantonato viene reso disponibile agli enti partecipanti in misura corrispondente e proporzionale alla quota di partecipazione.*

La norma prevede un periodo di applicazione parziale e graduale. Parziale, perché per i servizi pubblici locali a rete il riferimento è la differenza tra valore e costi della produzione, che conduce a un valore meno penalizzante.

Graduale, perché, è prevista una fase transitoria che distingue tra chi peggiora e chi migliora i conti.

Nel primo caso, ovvero quello delle aziende che dall'utile scendono nell'area della perdita o che hanno una perdita superiore a quella media del triennio 2012-2014, il meccanismo è semplice: nel preventivo 2015 si accantonerà il 25% della perdita di esercizio 2014 della società, il 50% nel 2016 e il 75% nel 2017, per arrivare a pieno regime solo nel 2018.

Per chi invece ha una perdita media nel triennio 2012-2014 superiore a quella del bilancio di esercizio 2014, l'accantonamento corrisponderà a «una somma pari alla differenza tra il risultato conseguito nell'esercizio precedente e il risultato medio 2012-2014 migliorato, rispettivamente, del 25 per cento per il 2014, del 50 per cento per il 2015 e del 75 per cento per il 2016».

Il fondo accantonato deve essere, secondo la legge di stabilità 2014, utilizzato per la ricapitalizzazione delle società in perdita ma, se la società è **in perdita da tre anni consecutivi, l'aumento di capitale è vietato dall'articolo 6, comma 19 del DI 78/2010.**

19. Al fine del perseguimento di una maggiore efficienza delle società pubbliche, tenuto conto dei principi nazionali e comunitari in termini di economicità e di concorrenza, le amministrazioni di cui all'articolo 1, comma 3, della legge 31 dicembre 2009, n. 196, non possono, salvo quanto previsto dall'art. 2447 codice civile, effettuare aumenti di capitale, trasferimenti straordinari, aperture di credito, né rilasciare garanzie a favore delle società partecipate non quotate che abbiano registrato, per tre esercizi consecutivi, perdite di esercizio ovvero che abbiano utilizzato riserve disponibili per il ripianamento di perdite anche infrannuali. Sono in ogni caso consentiti i trasferimenti alle società di cui al primo periodo a fronte di convenzioni, contratti di servizio o di programma relativi allo svolgimento di servizi di pubblico interesse ovvero alla realizzazione di investimenti. Al fine di salvaguardare la continuità nella prestazione di servizi di pubblico interesse, a fronte di gravi pericoli per la sicurezza pubblica, l'ordine pubblico e la sanità, su richiesta della amministrazione interessata, con decreto del Presidente del Consiglio dei Ministri adottato su proposta del Ministro dell'economia e delle finanze, di concerto con gli altri Ministri competenti e soggetto a registrazione della Corte dei Conti, possono essere autorizzati gli interventi di cui al primo periodo del presente comma.

Le norme sopra esposte sono riproposte nel DECRETO LEGISLATIVO 19 agosto 2016, n. 175 Testo unico in materia di società a partecipazione pubblica.

Art. 14 Crisi d'impresa di società a partecipazione pubblica

1. Le società a partecipazione pubblica sono soggette alle disposizioni sul fallimento e sul concordato preventivo, nonché', ove ne ricorrano i presupposti, a quelle in materia di amministrazione straordinaria delle grandi imprese insolventi di cui al decreto legislativo 8 luglio 1999, n. 270, e al decreto-legge 23 dicembre 2003, n. 347, convertito, con modificazioni, dalla legge 18 febbraio 2004, n. 39.
2. Qualora emergano, nell'ambito dei programmi di valutazione del rischio di cui all'articolo 6, comma 3, uno o più indicatori di crisi aziendale, l'organo amministrativo della società a controllo pubblico adotta senza indugio i provvedimenti necessari al fine di prevenire l'aggravamento della crisi, di correggerne gli effetti ed eliminarne le cause, attraverso un idoneo piano di risanamento.
3. Quando si determini la situazione di cui al comma 1, la mancata adozione di provvedimenti adeguati, da parte dell'organo amministrativo, costituisce grave irregolarità ai sensi dell'articolo 2409 del codice civile.
4. Non costituisce provvedimento adeguato, ai sensi dei commi 1 e 2, la previsione di un ripianamento delle perdite da parte dell'amministrazione o delle amministrazioni pubbliche socie, anche se attuato in concomitanza a un aumento di capitale o ad un trasferimento straordinario di partecipazioni o al rilascio di garanzie o in qualsiasi altra forma giuridica, a meno che tale intervento sia accompagnato da un piano di ristrutturazione aziendale, dal quale risulti comprovata la sussistenza di concrete prospettive di recupero dell'equilibrio economico delle attività svolte, approvato ai sensi del comma 4, anche in deroga al comma 5.
5. Le amministrazioni di cui all'articolo 1, comma 3, della legge 31 dicembre 2009, n. 196, non possono, salvo quanto previsto dagli articoli 2447 e 2482-ter del codice civile, effettuare aumenti di capitale, trasferimenti straordinari, aperture di credito, né rilasciare garanzie a favore delle società partecipate, con esclusione delle società quotate e degli istituti di credito, che abbiano registrato, per tre esercizi consecutivi, perdite di esercizio ovvero che abbiano utilizzato riserve disponibili per il ripianamento di perdite anche infrannuali. Sono in ogni caso consentiti i trasferimenti straordinari alle società di cui al primo periodo, a fronte di convenzioni, contratti di servizio o di programma relativi allo svolgimento di servizi di pubblico interesse ovvero alla realizzazione di investimenti, purché' le misure indicate siano contemplate in un piano di risanamento, approvato dall'Autorità di regolazione di settore ove esistente e comunicato alla Corte dei conti con le modalità di cui all'articolo 5, che contempli il raggiungimento dell'equilibrio finanziario entro tre anni. Al fine di salvaguardare la continuità nella prestazione di servizi di pubblico interesse, a fronte di gravi pericoli per la sicurezza pubblica, l'ordine pubblico e la sanità, su richiesta della amministrazione interessata, con decreto del Presidente del Consiglio dei ministri, adottato su proposta del Ministro dell'economia e delle finanze, di concerto con gli altri Ministri competenti e soggetto a registrazione della Corte dei conti, possono essere autorizzati gli interventi di cui al primo periodo del presente comma.
6. Nei cinque anni successivi alla dichiarazione di fallimento di una società a controllo pubblico titolare di affidamenti diretti, le pubbliche amministrazioni controllanti non possono costituire nuove società, né acquisire o mantenere partecipazioni in società, qualora le stesse gestiscano i medesimi servizi di quella dichiarata fallita.

Art. 21 Norme finanziarie sulle società partecipate dalle amministrazioni locali

1. Nel caso in cui società partecipate dalle pubbliche amministrazioni locali comprese nell'elenco di cui all'articolo 1, comma 3, della legge 31 dicembre 2009, n. 196, presentino un risultato di esercizio negativo, le pubbliche amministrazioni locali partecipanti, che adottano la contabilità finanziaria, accantonano nell'anno successivo in apposito fondo vincolato un importo pari al risultato negativo non immediatamente ripianato, in misura proporzionale alla quota di partecipazione. Le pubbliche amministrazioni locali che adottano la contabilità civilistica adeguano il valore della partecipazione, nel corso dell'esercizio successivo, all'importo corrispondente alla frazione del patrimonio netto della società partecipata ove il risultato negativo non venga immediatamente ripianato e costituisca perdita durevole

di valore. Per le società che redigono il bilancio consolidato, il risultato di esercizio è quello relativo a tale bilancio. Limitatamente alle società che svolgono servizi pubblici a rete di rilevanza economica, per risultato si intende la differenza tra valore e costi della produzione ai sensi dell'articolo 2425 del codice civile.

L'importo accantonato è reso disponibile in misura proporzionale alla quota di partecipazione nel caso in cui l'ente partecipante ripiani la perdita di esercizio o dismetta la partecipazione o il soggetto partecipato sia posto in liquidazione. Nel caso in cui i soggetti partecipati ripianino in tutto o in parte le perdite conseguite negli esercizi precedenti l'importo accantonato viene reso disponibile agli enti partecipanti in misura corrispondente e proporzionale alla quota di partecipazione.

2. Gli accantonamenti e le valutazioni di cui al comma 1 si applicano a decorrere dall'anno 2015. In sede di prima applicazione, per gli anni 2015, 2016 e 2017, in presenza di adozione della contabilità finanziaria:

a) l'ente partecipante a società che hanno registrato nel triennio 2011-2013 un risultato medio negativo accantona, in proporzione alla quota di partecipazione, una somma pari alla differenza tra il risultato conseguito nell'esercizio precedente e il risultato medio 2011-2013 migliorato, rispettivamente, del 25 per cento per il 2014, del 50 per cento per il 2015 e del 75 per cento per il 2016; qualora il risultato negativo sia peggiore di quello medio registrato nel triennio 2011-2013, l'accantonamento è operato nella misura indicata dalla lettera b);

b) l'ente partecipante a società che hanno registrato nel triennio 2011-2013 un risultato medio non negativo accantona, in misura proporzionale alla quota di partecipazione, una somma pari al 25 per cento per il 2015, al 50 per cento per il 2016 e al 75 per cento per il 2017 del risultato negativo conseguito nell'esercizio precedente.

3. Le società a partecipazione di maggioranza, diretta e indiretta, delle pubbliche amministrazioni locali titolari di affidamento diretto da parte di soggetti pubblici per una quota superiore all'80 per cento del valore della produzione, che nei tre esercizi precedenti abbiano conseguito un risultato economico negativo, procedono alla riduzione del 30 per cento del compenso dei componenti degli organi di amministrazione. Il conseguimento di un risultato economico negativo per due anni consecutivi rappresenta giusta causa ai fini della revoca degli amministratori. Quanto previsto dal presente comma non si applica ai soggetti il cui risultato economico, benché negativo, sia coerente con un piano di risanamento preventivamente approvato dall'ente controllante.

Nel caso di perdite di esercizio, le norme che disciplinano la loro copertura si rinvengono negli artt. 2446 e 2447 (2482-bis e 2482-ter per le S.r.l.) del codice civile. I comportamenti da intraprendere risultano diversi a seconda dell'entità delle stesse e le differenti soluzioni sono dettate dalle esigenze di tutela non solo dei soci, in considerazione della molteplicità degli interessi coinvolti.

La circostanza che una perdita risulti inferiore a un terzo del capitale sociale non è considerata dal legislatore patologica, sicché non è prescritto alcun adempimento obbligatorio a carico dell'organo amministrativo.

Come vero è che le disposizioni riferite alle ipotesi di perdite superiori a un terzo del capitale (che non intacchino il minimo legale richiesto per il tipo societario) richiedono interventi per lo più dichiarativi che non si sostanziano in provvedimenti obbligatori di ripristino della situazione precedente.

	Riduzione del capitale per perdite	Riduzione del capitale al di sotto del minimo legale
Società per azioni	Art. 2446 c.c.	Art. 2447 c.c.
Società a responsabilità limitata	Art. 2482-bis c.c.	Art. 2482-ter c.c.

Nello specifico, l'art. 2446 (art. 2482-bis per le S.r.l.) del codice civile³ richiede l'intervento dei soci entro l'esercizio successivo, qualora la perdita riduca di oltre un terzo il valore del capitale della società.

Il capitale cui parametrare la perdita è il capitale nominale ossia quello sottoscritto e non quello effettivamente versato.

Il valore del patrimonio netto (che ha come componenti positivi il capitale sociale e le riserve e come componenti negativi le perdite dei vari esercizi), deve risultare inferiore ai due terzi del capitale sociale. La perdita deve essere al netto anche degli utili di periodo, che sono quelli manifestatisi dopo la chiusura del bilancio, purché siano risultanti da documento contabile formato come bilancio di esercizio.

I provvedimenti:

- a) arrivare all'immediata riduzione del capitale, adeguando la relativa cifra all'attuale valore in dipendenza della perdita mediante una delibera assembleare redatta da un notaio, poiché è richiesta una modificazione dello statuto;
- b) eliminare la perdita con operazioni di ripianamento da parte dei soci (mediante accollo della perdita, remissione dei crediti, versamenti a fondo perduto);
- c) procedere a una riduzione solo parziale delle perdite che consenta ridurre la stessa a meno di un terzo;
- d) limitarsi ad un semplice rinvio a nuovo delle perdite qualora si ritiene che vi siano i presupposti per una copertura della medesima mediante utili che matureranno nell'esercizio successivo.

Ben più grave, invece, è il presupposto di rilevazione di una perdita che riduce il capitale della società al di sotto del minimo legale (pari a euro 50.000 per le S.p.a. e euro 10.000 per le S.r.l. ordinarie come stabilito rispettivamente negli artt. 2327 e 2463 del codice civile).

L'assemblea (straordinaria per la società per azioni, qualificata per le società a responsabilità limitata) non ha scelta in ordine agli opportuni provvedimenti da adottare e vincolativamente, dovrà deliberare la riduzione del capitale ed il contemporaneo aumento del medesimo ad una cifra non inferiore a detto minimo. In mancanza la società si scioglie, salvo che i soci ne deliberino la trasformazione ad altro tipo.

Tra le varie ipotesi di risoluzione della questione, vi sia anche quella che prevede l'intervento diretto dei soci a reintegro delle perdite conseguite è possibile interporvi con:

“Versamenti in conto capitale”, siamo in presenza di versamenti che possono essere fatti anche in corso di anno, nel caso in cui i soci non volessero procedere a un formale aumento del capitale sociale. Inoltre, sono questi dei versamenti da cui non sorge alcun obbligo alla restituzione da parte della società, per quanto, se ciò dovesse avvenire, non occorrerebbe procedere seguendo il percorso legislativo previsto nel caso di riduzione volontaria del capitale sociale. Si configura così, in senso tecnico, un “versamento a fondo perduto” che può reputarsi una tipologia di intervento più flessibile rispetto al reale aumento di capitale sociale.

Sul piano economico, tali “contributi” vengono, computati fra le riserve del patrimonio, in attesa della loro convenzionale destinazione a incremento del capitale sociale.

“Versamenti a copertura delle perdite” erogazioni specificamente effettuate per ripianare il deficit di esercizio e per le quali non è previsto l'obbligo di restituzione, in quanto la loro assimilabilità ai conferimenti comporta, un vincolo di indisponibilità sulle somme stesse.

L'ACCANTONAMENTO

Non essendo ancora approvati i rendiconti 2020 delle società partecipate ci si riferisce ai Bilancio 2019. Non risultano come precedentemente, come nei precedenti esercizi, società in perdita e pertanto non vi la necessità di accantonamento:

I BILANCI DELL'UNIONE SONO PUBBLICATI NEL SEGUENTE LINK

<http://www.labassaromagna.it/Unione-dei-Comuni/Bilancio/Bilancio>

L'ESERCIZIO PRECEDENTE invece su questo

<http://www.labassaromagna.it/Unione-dei-Comuni/Bilancio/Bilancio/Bilancio-2019>

labassaromagna.it/Unione-dei-Comuni/Bilancio/Bilancio

Rubrica Mappa del sito Accessibilità Note legali Privacy Cookie Policy Redazione Urp Elenco siti tematici Crediti

unione dei comuni della bassa Romagna

Search

Sei in: [Home](#) » [Unione dei Comuni](#) » [Bilancio](#) » Bilancio

Unione dei Comuni

- Governo del territorio >
- Statuto e Regolamenti
- Organizzazione e Uffici >
- Albo pretorio online
- Le delibere
- Amministrazione trasparente
- Accesso agli atti
- Bandi di gara

Il Territorio

I Servizi

Unione dei Comuni

Bilancio

Ultima variazione marzo 2021
Ogni eventuale variazione è pubblicata tempestivamente

- » [Bilancio 2021](#)
- » [Bilancio 2020](#)
- » [Bilancio 2019](#)
- » [Bilancio 2018](#)

Servizi per fasce d'età e di interesse

Seleziona ...

Come fare per

Seleziona ...

Trova eventi

DATA

Da:

A:

CATEGORIA

j) gli esiti della verifica dei crediti e debiti reciproci con i propri enti strumentali e le società controllate e partecipate. La predetta informativa, asseverata dai rispettivi organi di revisione, evidenzia analiticamente eventuali discordanze e ne fornisce la motivazione; in tal caso l'ente assume senza indugio, e comunque non

oltre il termine dell'esercizio finanziario in corso, i provvedimenti necessari ai fini della riconciliazione delle partite debitorie e creditorie:

SI VEDA APPOSITO ALLEGATO QUI RIASSUNTO:

SOCIETA' CONTROLLATE - PARTECIPATE	credito del Comune v/società	debito della società v/Comune	diff.	debito del Comune v/società	credito della società v/Comune	diff.	Note
	Residui Attivi /accertamenti pluriennali	contabilità della società		Residui Passivi	contabilità della società		
BASSA ROMAGNA CATERING S.p.a.	€ -	€ -	€ -	€ 1.326.556,26		€ 1.326.556,26	La società non ha risposto alla nostra Pec inviata il 16/02/2021 e sollecitata il 15/03/2021 riguardante l'asseverazione dei debiti e crediti art. 11 comma 6, lettera J D.lgs 118/2011.
ROMAGNA TECH Soc. Cons.			€ -	€ 12.200,00	€ 12.200,00	€ -	La società ha risposto con protocollo n.16016. La risposta è asseverata dall'organo di revisione
LEPIDA S.c.p.a.			€ -	€ 33.515,12		€ 33.515,12	La società non ha risposto alla nostra Pec inviata il 16/02/2021 e sollecitata il 15/03/2021 riguardante l'asseverazione dei debiti e crediti art. 11 comma 6, lettera J D.lgs 118/2011.

ENTI/ORGANISMI CONTROLLATI - PARTECIPATI	credito del Comune v/ente	debito dell' ente v/Comune	diff.	debito del Comune v/ente	credito dell'ente v/Comune	diff.	Note
---	--	---	--------------	---	---	--------------	-------------

	Residui Attivi/accertamenti i pluriennali	contabilità della società		Residui Passivi	contabilità della società		
NESSUNO			€ -			€ -	

k) gli oneri e gli impegni sostenuti, derivanti da contratti relativi a strumenti finanziari derivati o da contratti di finanziamento che includono una componente derivata;

Si evidenzia come l'Unione dei comuni della Bassa Romagna non abbia mai fatto ricorso a strumenti finanziari derivati o da contratti di finanziamento che includono una componente derivata.

l) l'elenco delle garanzie principali o sussidiarie prestate dall'ente a favore di enti e di altri soggetti ai sensi delle leggi vigenti, con l'indicazione delle eventuali richieste di escussione nei confronti dell'ente e del rischio di applicazione dell' art. 3, comma 17 della legge 24 dicembre 2003, n. 350;

Si evidenzia come l'Unione dei comuni della Bassa Romagna non abbia concesso garanzie sussidiarie ha però stipulato, in vigore di convenzione (GU n. 184 del 20/12/2012 per l'edilizia scolastica (, ora cessata, tra mutui a carico del Comune di Bagnara di Romagna. Le Rate dei mutui vengono rimborsata annualmente dal Comune che sta provvedendo all'accollo in quanto la convenzione risulta ora cessata (GU n. 172 del 21/11/2019).

Risultano quindi prestate tre delegazioni di pagamento sulla cui base vengono calcolati i limite d'indebitamento dell'Unione.

- Mutuo euro 235.000,00 – Cassa di Risparmio di Ravenna durata anni 15 – Rep 370151/41042 - Delegazione del 22/12/2015;
- Mutuo euro 175.000,00 – Cassa di Risparmio di Ravenna durata anni 15 – Rep 372817/42900 - Delegazione del 13/12/2017;
- Mutuo euro 100.000,00 – Cassa di Risparmio di Ravenna durata anni 15 – Rep 730 - Delegazione del 18/12/2018.

m) l'elenco descrittivo dei beni appartenenti al patrimonio immobiliare dell'ente alla data di chiusura dell'esercizio cui il conto si riferisce; è individuato nell'inventario dei beni patrimoniali immobiliari dell'Unione conservato agli atti, e di seguito riassunto

I	DENOMINAZIONE	STATOPATRIMONIALE	CONDGIUR	CESPITE
1	Diritti di brevetto ed utilizzazione opere dell'ingegno	1.2.1.03.05.01.001 - Sviluppo software e manutenzione evolutiva		CPC - .SOFTWARE (STORICO)
2	Altre	1.2.1.99.01.01.001 - Altre immobilizzazioni immateriali n.a.c.		CPC - .PROGETTAZIONE E MANUTENZIONE SU BENI DI TERZI (STORICO)
5	Terreni	1.2.2.02.13.99.999 - Altri terreni n.a.c.	Indisponibile	ARCHIVIO UNIONE - AREA DI PERTINENZA
6	Costi di ricerca sviluppo e pubblicità	1.2.1.02.01.01.001 - Costi di ricerca e sviluppo		CPC - .INCARICHI PROFESSIONALI (STORICO)
7	Costi di ricerca sviluppo e pubblicità	1.2.1.02.01.01.001 - Costi di ricerca e sviluppo		CPC - .PROGETTO "GENERAZIONE FUTURO GREEN" - EXHIBIT INTERATTIVI (STORICO)
8	Diritti di brevetto ed utilizzazione opere dell'ingegno	1.2.1.03.07.01.001 - Acquisto software		CPC - ACQUISTO SOFTWARE
9	Altre	1.2.1.99.01.01.001 - Altre immobilizzazioni immateriali n.a.c.		CPC - PROGETTAZIONE E MANUTENZIONE BENI DI TERZI
10	Costi di ricerca sviluppo e pubblicità	1.2.1.02.01.01.001 - Costi di ricerca e sviluppo		CPC - PROGETTO "GENERAZIONE FUTURO GREEN" - EXHIBIT INTERATTIVI

11	Costi di ricerca sviluppo e pubblicità	1.2.1.02.01.01.001 - Costi di ricerca e sviluppo		CPC - INCARICHI PROFESSIONALI
12	Altre	1.2.1.99.01.01.001 - Altre immobilizzazioni immateriali n.a.c.		CPC - VIDEOSORVEGLIANZA COMUNI
13	Fabbricati	1.2.2.02.09.19.001 - Fabbricati ad uso strumentale	Indisponibile	ARCHIVIO UNIONE - SUB. 4
14	Fabbricati	1.2.2.02.09.19.001 - Fabbricati ad uso strumentale	Indisponibile	ARCHIVIO UNIONE - SUB. 6

L'Unione non percepisce Affitti attivi

n) gli elementi richiesti dall'art. 2427 e dagli altri articoli del codice civile, nonché da altre norme di legge e dai documenti sui principi contabili applicabili;

Contabilità Economico-Patrimoniale

Gli schemi di conto economico e stato patrimoniale ex d.Lgs 118/2011, come modificati dal d.Lgs 126/2014, sono stati redatti tramite le scritture derivanti direttamente dalle scritture rilevate in contabilità finanziaria.

Le nuove versioni del Conto economico e Stato patrimoniale differiscono da quelle dell'ex Dpr n. 194/1996 per i seguenti aspetti:

- la necessaria corrispondenza degli stessi alle codifiche del Piano dei conti integrato (non esistente nell'impianto documentale bilancistico contabile ex Dlgs n. 77/1995 e poi ex Dlgs n. 267/2000)
- la maggiore aderenza alla numerazione/codifica delle componenti del Conto economico e dello Stato patrimoniale normata nel codice civile oltre che nel Dm 24/04/1995 (relativo al sistema di bilancio e contabile delle aziende speciali).

L'esigenza della puntuale aderenza delle coordinate del Conto economico e dello Stato patrimoniale degli enti locali rispetto a quanto disciplinato nel codice civile e nel Dm 24/04/1995 è coerente con l'obiettivo dell'armonizzazione contabile di giungere al consolidamento dei costi/ricavi e dell'attivo/passivo degli enti con quelli delle aziende e delle società da essi partecipate.

In particolare:

1. Lo stato patrimoniale rappresenta i risultati della gestione patrimoniale e la consistenza del patrimonio al termine dell'esercizio ed è predisposto nel rispetto del principio contabile generale n.17 e dei principi applicati della contabilità economico-patrimoniale di cui all'allegato n. 1 e n. 4/3 al decreto legislativo 23 giugno 2011, n. 118, e successive modificazioni.
2. il conto economico evidenzia i componenti positivi e negativi della gestione di competenza economica dell'esercizio considerato, rilevati dalla contabilità economico-patrimoniale ,nel rispetto del principio contabile generale n. 17 e dei principi applicati della contabilità economico-patrimoniale di cui all'allegato n. 1 e n. 10 al decreto legislativo 23 giugno 2011, n. 118, e successive modificazioni, e rileva il risultato economico dell'esercizio.

Conto Economico

La gestione economica dell'esercizio 2019, si è chiusa con un risultato positivo di € 6.071.799,26 (nel 2019 si è invece avuto un risultato negativo di € 1.921.087,85) determinato dalle seguenti risultanze parziali:

RISULTATO DELLA GESTIONE: determinato dalla differenza fra componenti positivi e negativi della gestione, è positivo **per € 5.873.999,53** . I componenti positivi della gestione infatti ammontano ad € 46.077.860,76 (con un miglioramento, rispetto al 2019, di € 3.812.984,00 derivanti principalmente dal saldo algebrico positivo tra maggiori trasferimenti correnti, per Covid e da Comuni, e minori ricavi da prestazioni di servizi, mentre la quota annuale di contributi agli investimenti rimane essenzialmente identica), mentre i componenti negativi ammontano ad € 44.343.305,76.

La riduzione dei costi rispetto al 2019 è di € 4.139.444,53 deriva principalmente dal saldo algebrico dei minori costi per prestazioni di servizi e trasferimenti e le maggiori svalutazioni e accantonamenti €1.948.327,06.

- Il miglioramento del risultato della gestione rispetto all'esercizio precedente è imputabile principalmente alla dinamica dei ricavi e costi della gestione ordinaria (sezione A e B del conto economico);
 - Rispetto all'esercizio 2019 si rileva un incremento di € 6.226.406,12 dei proventi per trasferimenti correnti "voce A 3a" del conto economico, determinato principalmente dai trasferimenti dallo Stato e dai comuni aderenti all'Unione per fronteggiare l'emergenza sanitaria COVID;
 - I proventi per erogazione di servizi diminuiscono rispetto al 2019 di € 2.663.380,68 a fronte di una diminuzione di costi per acquisti di beni e servizi e godimento beni di terzi di € 3.598.437,80
 - I costi per trasferimenti correnti registrano una diminuzione di € 1.712.425,53 originata principalmente da una riduzione dei trasferimenti ai Comuni aderenti all'Unione (principalmente costituiti da riparto di avanzi di amministrazione) che passano da € 4.117.121,22 del 2019 ad € 1.679.937,93 nel 2020 e ad un contestuale incremento dei trasferimenti per sussidi assistenziali che passano da € 827.656,57 nel 2019 ad € 1.635.101,93;
 - La differenza fra componenti positivi e negativi della gestione passa per quanto sopra delineato da - € 2.075.429,00 del 2019 a + € 5.873.999,53 nel 2020, con una miglioramento di € 7.952.428,53;
 - La gestione finanziaria subisce un peggioramento di € 153.765,98, imputabile quasi esclusivamente alla mancata distribuzione di dividendi da parte della Società Bassa Romagna Catering S.p.a..
 - Le partite straordinarie si riducono rispetto al 2019 di € 202.066,75. La variazione è determinata da maggiori sopravvenienze attive e insussistenze del passivo per € 520.549,98 e maggiori sopravvenienze passive e insussistenze dell'attivo per € 319.344,73;
- Il risultato economico depurato della parte straordinaria (area E), presenta un saldo di Euro + 5.090.194,19 con un miglioramento dell'equilibrio economico di Euro 7.781.820,36 rispetto al risultato del precedente esercizio.

Le quote di ammortamento sono state determinate sulla base dei coefficienti indicati al punto 4.18 del principio contabile applicato 4/3.

Le quote d'ammortamento sono rilevate nel registro dei beni ammortizzabili;

Le quote di ammortamento rilevate negli ultimi tre esercizi sono le seguenti:

2018	2019	2020
€ 826.439,37	€ 923.934,36	€ 691.472,04

SINTESI CONTO ECONOMICO	2020	2019	differenza
A) COMPONENTI POSITIVI DELLA GESTIONE	46.077.860,76	42.264.876,76	3.812.984,00
B) COMPONENTI NEGATIVI DELLA GESTIONE	40.203.861,23	44.343.305,76	-4.139.444,53
C) PROVENTI ED ONERI FINANZIARI	-4.598,63	149.167,35	-153.765,98
D) RETTIFICHE DI VALORE ATTIVITA' FINANZIARIE	-330,77	25,16	-355,93

E) PROVENTI ED ONERI STRAORDINARI	981.605,07	779.538,32	202.066,75
IMPOSTE	778.875,94	762.389,68	16.486,26
RISULTATO DELL'ESERCIZIO	6.071.799,26	-1.912.087,85	7.983.887,11

In merito al risultato economico positivo conseguito nel 2020 di € 6.071.799,26 rispetto al risultato negativo dell'esercizio 2019 di - € 1.912.087,85 risulta evidente l'effetto della gestione di competenza finanziaria 2020 con un risultato d'amministrazione di € 8.638.268,60 affluito ad avanzo vincolato nel risultato d'amministrazione per € 8.077.110,48

Dal punto di vista della contabilità economica la giustificazione è da ricercarsi essenzialmente nei maggiori componenti positivi di gestione (A) +9% rispetto al 2019 e una riduzione dei componenti negativi di gestione (B) - 9% rispetto al 2019. Effetto dei maggiori trasferimenti (statali e comunali) accertati e non impegnati.

STATO PATRIMONIALE	2020	2019	differenza
A) CREDITI vs.LO STATO ED ALTRE AMMINISTRAZIONI PUBBLICHE PER LA PARTECIPAZIONE AL FONDO DI DOTAZIONE	0,00	0,00	0,00
B) IMMOBILIZZAZIONI	6.613.331,75	6.424.266,73	189.065,02
C) ATTIVO CIRCOLANTE	27.506.948,13	15.524.543,02	11.982.405,11
D) RATEI E RISCONTI	0,00	0,00	0,00
TOTALE DELL'ATTIVO (A+B+C+D)	34.120.279,88	21.948.809,75	12.171.470,13
A) PATRIMONIO NETTO	16.454.099,72	10.382.300,46	6.071.799,26
B) FONDI PER RISCHI ED ONERI	1.062.452,00	167.200,00	895.252,00
C) TRATTAMENTO DI FINE RAPPORTO	0,00	0,00	0,00
D) DEBITI	12.745.345,46	7.767.485,90	4.977.859,56
E) RATEI E RISCONTI E CONTRIBUTI AGLI INVESTIMENTI	34.120.279,88	21.948.809,75	12.171.470,13
TOTALE DEL PASSIVO (A+B+C+D+E)	64.382.177,06	40.265.796,11	24.116.380,95
TOTALE CONTI D'ORDINE	93.058,17	54.961,73	38.096,44

Stato Patrimoniale

Lo Stato patrimoniale dimostra la consistenza degli elementi patrimoniali a fine esercizio, evidenziandone le variazioni intervenute per effetto della gestione e per altre cause; rappresenta i risultati della gestione patrimoniale e la consistenza del patrimonio al termine dell'esercizio ed è predisposto nel rispetto del principio contabile generale n. 17 e dei principi applicati della contabilità economico-patrimoniale di cui all'allegato n. 1 e n. 4/3 al decreto legislativo 23 giugno 2011, n. 118, e successive modificazioni (c. 1 art. 230 TUEL).

Il patrimonio degli enti locali è costituito dal complesso dei beni e dei rapporti giuridici, attivi e passivi, di pertinenza di ciascun ente. Attraverso la rappresentazione contabile del patrimonio è determinata la consistenza netta della dotazione patrimoniale. (c. 2 art. 230 TUEL).

Lo stato patrimoniale comprende i crediti inesigibili, stralciati dal conto del bilancio seppur rappresentati al netto del fondo svalutazione crediti. Al rendiconto della gestione è allegato l'elenco di tali crediti distintamente rispetto a quello dei residui attivi. (c. 5 art. 230 TUEL) Nel conto del patrimonio sono rilevati gli elementi dell'attivo e del passivo, nonché le variazioni che gli elementi patrimoniali hanno subito per effetto della gestione.

L'attivo è diviso, seguendo il criterio della destinazione del bene rispetto all'attività dell'Ente, in tre classi principali: le immobilizzazioni, l'attivo circolante, i ratei e risconti. Il passivo, invece, distingue le varie fonti di finanziamento secondo la loro natura, in tre classi principali: il patrimonio netto, i debiti, i ratei e risconti. La classificazione delle voci patrimoniali si conclude, nell'attivo e nel passivo, con l'indicazione dei conti d'ordine che rappresentano scritture di memoria e di informazione su particolari operazioni realizzate nel corso della gestione.

Per quanto concerne l'obbligo di aggiornamento degli inventari si segnala che sono aggiornati alla data del 31/12/2020.

La verifica degli elementi patrimoniali al 31/12/2020 ha evidenziato:

ATTIVO

Immobilizzazioni

Le immobilizzazioni iscritte nello stato patrimoniale sono state valutate in base ai criteri indicati nel punto 6.1 del principio contabile applicato 4/3 i valori iscritti trovano corrispondenza con quanto riportato nell'inventario e nelle scritture contabili.

L'ente si è dotato di idonee procedure contabili per la compilazione e la tenuta dell'inventario: esistono rilevazioni sistematiche ed aggiornate sullo stato della effettiva consistenza del patrimonio dell'ente.

Le immobilizzazioni finanziarie riferite alle partecipazioni sono state valutate in base ai criteri e al criterio indicati al punto 6.1.3 del principio contabile applicato 4/3.

Crediti

È stata verificata la conciliazione tra residui attivi diversi da quelli di finanziamento e l'ammontare dei crediti di funzionamento, come indicato al punto 6.2b1 del principio contabile applicato 4/3, nonché tra il fondo crediti di dubbia esigibilità e il fondo svalutazione crediti.

Il fondo svalutazione crediti pari a euro 2.635.612,37 è stato portato in detrazione delle voci di credito a cui si riferisce ed è superiore a quello accantonato nel risultato di amministrazione

In contabilità economico-patrimoniale, sono conservati anche i crediti stralciati dalla contabilità finanziaria e, in corrispondenza di questi ultimi, deve essere iscritto in contabilità economico-patrimoniale un fondo pari al loro ammontare, come indicato al punto 6.2b1 del principio contabile applicato 4/3.

Tali crediti risultano negli elenchi allegati al rendiconto.

L'Organo di revisione ha verificato la conciliazione tra residui attivi del conto del bilancio e i crediti.

CREDITI	+	€ 15.660.617,48	
FCDE ECONOMICA	+	€ 2.635.612,37	
DEPOSITI POSTALI	+	€ 112.672,41	
RESIDUI DA DEPOSITI BANCARI	+	€ 100.000,00	E.5.04.07.01.001
SALDO IVA	-	-€ 3.538,74	
CREDITI STALCIATI	-	-€ 1.057.425,70	
altri residui non connessi a crediti		€ 625.385,31	
RESIDUI ATTIVI	=	€ 18.073.323,13	

Disponibilità liquide

È stata verificata la corrispondenza del saldo patrimoniale al 31/12/2020 delle disponibilità liquide con le risultanze del conto del tesoriere, degli altri depositi bancari e postali.

PASSIVO

Patrimonio netto

La variazione del netto patrimoniale trova questa conciliazione con il risultato economico dell'esercizio

DEBITI	+	€ 12.745.345,46	
DEBITI DA FINANZIAMENTO	-	-€ 398.560,73	
SALDO IVA (SE A DEBITO)	-	€ 0,00	
RESIDUI TITOLO IV + INTERESSI MUTUI		€ 0,00	
RESIDUI TITOLO V ANTICIPAZIONI	+	€ 0,00	
altri residui non connessi a debiti		€ 0,00	
RESIDUI PASSIVI	=	€ 12.346.784,73	

FCDE ECONOMICA	€	2.635.612,37
CREDITI STALCIATI -	-€	1.057.425,70
FCDE FINANZIARIA	€	1.578.186,67
	€	0,00

CONSIDERAZIONI SULLO STATO PATRIMONIALE PASSIVO

Il patrimonio netto è così suddiviso:

PATRIMONIO NETTO	Importo	
Fondo di dotazione	€	4.392.797,36
Riserve	€	5.989.503,10
da risultato economico di esercizi precedenti	€	3.471.379,87
da capitale	€	-
da permessi di costruire	€	-
riserve indisponibili per beni demaniali e patrimoniali indisponibili e per i beni culturali	€	2.513.689,04
altre riserve indisponibili	€	4.434,19
risultato economico dell'esercizio	€	6.071.799,26
TOTALE	€	16.454.099,72

Il risultato di esercizio sarà portato a nuovo.

Fondi per rischi e oneri

I fondi per rischi e oneri sono calcolati nel rispetto del punto 6.4.a del principio contabile applicato 4/3 e sono così distinti:

DESCRIZIONE	IMPORTO AL 31/12/2020
FONDI PER TRATTAMENTO DI QUIESCENZA	
FONDI PER IMPOSTE	
FONDO RINNOVI CONTRATTUALI	845.252,00
FONDI PER PERDITE SOCIETA' PARTECIPATE	
FONDO PER TRATTAMENTO FINE MANDATO SINDACO	
FONDO CONTENZIOSO	50.000,00
FONDO RISCHI	
ALTRI FONDI	167.200,00
	1.062.452,00

Debiti

Per i debiti da finanziamento è stata verificata la corrispondenza tra saldo patrimoniale al 31/12/2020 con i debiti residui in sorte capitale dei prestiti in essere.

Per gli altri debiti è stata verificata la conciliazione con i residui passivi diversi da quelli di finanziamento.

+	DEBITI	€	12.745.345,46
-	DEBITI DA FINANZIAMENTO	-€	398.560,73
-	SALDO IVA (SE A DEBITO)	€	0,00
	RESIDUI TITOLO IV + INTERESSI MUTUI	€	0,00
+	RESIDUI TITOLO V ANTICIPAZIONI	€	0,00
+	altri residui non connessi a debiti	€	0,00
=	RESIDUI PASSIVI	€	12.346.784,73

	Riscontro	€	0,00
--	-----------	---	------

Ratei, risconti e contributi agli investimenti

Le somme iscritte sono state calcolate nel rispetto del punto 6.4.d. del principio contabile applicato 4/3.

Nella voce sono rilevati contributi per investimenti pari ad euro 3.196.504,71

L'importo dei contributi per investimenti è stato ridotto di euro 98.860,97 quale quota annuale di contributo agli investimenti proporzionale alla quota di ammortamento del bene finanziato dal contributo.

o) altre informazioni riguardanti i risultati della gestione, richieste dalla legge o necessarie per l'interpretazione del rendiconto.

Art 204 d.lgs 267/2000 come modificato dalla L 147/2013

Oltre al rispetto delle condizioni di cui all'articolo 203, l'ente locale può assumere nuovi mutui e accedere ad altre forme di finanziamento reperibili sul mercato solo se l'importo annuale degli interessi, sommato a quello dei mutui precedentemente contratti, a quello dei prestiti obbligazionari precedentemente emessi, a quello delle aperture di credito stipulate e a quello derivante da garanzie prestate ai sensi dell'articolo 207, al netto dei contributi statali e regionali in conto interessi, non supera il 12 per cento, per l'anno 2011, l'8 per cento, per gli anni dal 2012 al 2014, e il 10 per cento, a decorrere dall'anno 2015, delle entrate relative ai primi tre titoli delle entrate del rendiconto del penultimo anno precedente quello in cui viene prevista l'assunzione dei mutui.

Anno	2018	2019	2020
Residuo debito (+)	381.422,75	456.064,60	430.380,33
Nuovi prestiti (+)	100.000,00	0,00	0,00
Prestiti rimborsati (-)	-25.358,15	-25.684,27	-31.819,60
Estinzioni anticipate (-)			
Altre variazioni +/- (da specificare)	0,00	0,00	0,00
Totale fine anno	456.064,60	430.380,33	398.560,73
Nr. Abitanti al 31/12	102.241,00	101.927,00	101.500,00
Debito medio per abitante	4,46	4,22	3,93

Anno	2018	2019	2020
Oneri finanziari	4.123,27	3.832,65	5.360,96
Quota capitale	25.358,15	25.684,27	31.819,60
Totale fine anno	29.481,42	29.516,92	37.180,56

	IMPORTI
Mutui estinti e rinegoziati	0,00
Risorse derivanti dalla rinegoziazione	0,00
<i>di cui destinate a spesa corrente</i>	0,00
<i>di cui destinate a spesa in conto capitale</i>	0,00

Contributi ricevuti ai sensi dell art. 9-ter del decreto legge 24 giugno 2016, n.113, come introdotto dalla legge 7 agosto 2016 n. 160, in caso di estinzione anticipata di mutui e prestiti obbligazionari

(B) LIVELLO MASSIMO DI SPESA ANNUA AI SENSI DELL'ART. 204 TUEL (10% DI A)	4.339.895,98
ONERI FINANZIARI DA RENDICONTO 2018	Importi in euro
(C) Ammontare complessivo di interessi per mutui, prestiti obbligazionari, aperture di credito e garanzie di cui all'articolo 207 del TUEL al 31/12	5.360,96
(D) Contributi erariali in c/interessi su mutui	0,00
(E) Ammontare interessi riguardanti debiti espressamente esclusi dai limiti di indebitamento	0,00
(F) Ammontare disponibile per nuovi interessi (F=B-C+D+E)	4.334.535,02
(G) Ammontare oneri finanziari complessivi per indebitamento e garanzie al netto dei contributi esclusi (G=C-D-E)	5.360,96
Incidenza percentuale sul totale dei primi tre titoli delle entrate rendiconto 2018 (G/A)*100	0,01

- 1) La lettera C) comprende: ammontare interessi per mutui, prestiti obbligazionari, aperture di credito e garanzie di cui all'articolo 207 del TUEL autorizzati fino al 31/12/2018 e ammontare interessi per mutui, prestiti obbligazionari, aperture di credito e garanzie di cui all'articolo 207 del TUEL autorizzati nell'esercizio in corso.

Nota Esplicativa

Il rispetto del limite è verificato facendo riferimento anche agli interessi riguardanti i finanziamenti contratti e imputati contabilmente agli esercizi successivi.

Non concorrono al limite di indebitamento le garanzie prestate per le quali l'Ente ha accantonato l'intero importo del debito garantito.

Debito complessivo

TOTALE DEBITO CONTRATTO⁽²⁾		
1) Debito complessivo contratto al 31/12/2019	+	430.380,33
2) Rimborsi mutui effettuati nel 2020	-	31.819,60
3) Debito complessivo contratto nell'esercizio 2020	+	0,00
TOTALE DEBITO	=	398.560,73

L'Unione non ha provveduto a rinegoziare alcun prestito

PARAMETRI DEFICITARIETA'

Decreto del Ministro dell'interno di concerto con il Ministro dell'economia e delle finanze del 28 dicembre 2018 di individuazione dei parametri di deficitarietà strutturale per COMUNI / PROVINCE / CITTA' METROPOLITANE / COMUNITA' MONTANE per il triennio 2019-2021, in applicazione delle disposizioni di cui all'art. 242, comma 2, del decreto legislativo n. 267 del 2000 – NON VINE PREVISTO INVECE PER LE UNIONI

L'articolo 242 TUEL dispone che sono da considerarsi in condizioni strutturalmente deficitarie gli enti locali che presentano gravi ed incontrovertibili condizioni di squilibrio, rilevabili da una apposita tabella, da allegare al rendiconto della gestione, contenente parametri obiettivi dei quali almeno la metà presentino valori deficitari.

Ai sensi dell'art. 243 TUEL, gli enti locali strutturalmente deficitari sono soggetti ai controlli centrali:

a) sulle dotazioni organiche e sulle assunzioni di personale da parte della Commissione per la stabilità finanziaria degli enti locali;

b) in materia di copertura del costo di alcuni servizi, in riferimento alla quale, detti controlli verificano, mediante un'apposita certificazione, che:

1) il costo complessivo della gestione dei servizi a domanda individuale, riferito ai dati della competenza, sia stato coperto con i relativi proventi tariffari e contributi finalizzati in misura non inferiore al 36 per cento; a tale fine i costi di gestione degli asili nido sono calcolati al 50 per cento del loro ammontare;

2) il costo complessivo della gestione del servizio di acquedotto, riferito ai dati della competenza, sia stato coperto con la relativa tariffa in misura non inferiore all'80 per cento;

3) il costo complessivo della gestione del servizio di smaltimento dei rifiuti solidi urbani interni ed equiparati, riferito ai dati della competenza, sia stato coperto con la relativa tariffa almeno nella misura prevista dalla legislazione vigente.

1. Sono approvati, per il triennio 2020-2022 per comuni, province, città metropolitane e comunità montane:

a) i parametri obiettivi di cui all'allegato A al decreto interministeriale 28/12/2018, , costituiti da indicatori di bilancio - individuati all'interno del "Piano degli indicatori e dei risultati attesi di bilancio", di cui all'articolo 18-bis del decreto legislativo 23 giugno 2011, n. 118, come integrato e modificato dal decreto legislativo n. 126 del 10 agosto 2014, approvato con decreto del Ministero dell'interno del 22 dicembre 2015 – ai quali sono associate, per ciascuna tipologia di ente locale, le rispettive soglie di deficitarietà;

b) le tabelle contenenti i parametri obiettivi, riportate nell'allegato B che costituisce parte integrante del decreto

Il triennio per l'applicazione dei parametri decorre dall'anno 2019 con riferimento alla data di scadenza per l'approvazione dei documenti di bilancio, prevista ordinariamente per legge, dei quali la tabella contenente i parametri costituisce allegato. I parametri trovano pertanto applicazione a partire dagli adempimenti relativi al rendiconto della gestione dell'esercizio finanziario 2018 e al bilancio di previsione dell'esercizio finanziario 2020.

Tab. A1 - Parametri obiettivi per comuni, province, città metropolitane e comunità montane per il triennio 2019 - 2021

Parametro	Codice indicatore	Denominazione dell'indicatore	Condizione di deficitarietà del parametro	Soglie (valori percentuali)		
				Comuni	Province e Città Metropolitane	Comunità Montane
P1	1.1	Incidenza spese rigide (ripiano disavanzo, personale e debito) su entrate correnti	deficitario se maggiore del	48%	41%	60%
P2	2.8	Incidenza degli incassi delle entrate proprie sulle previsioni definitive di parte corrente	deficitario se minore del	22%	21%	20%
P3	3.2	Anticipazioni chiuse solo contabilmente	deficitario se maggiore di	0	0	0
P4	10.3	Sostenibilità debiti finanziari	deficitario se maggiore del	16%	15%	14%
P5	12.4	Sostenibilità disavanzo effettivamente a carico dell'esercizio	deficitario se maggiore del	1,20%	1,20%	1,20%
P6	13.1	Debiti riconosciuti e finanziati	deficitario se maggiore del	1%	1%	1%
P7	13.2 + 13.3	Debiti in corso di riconoscimento + Debiti riconosciuti e in corso di finanziamento	deficitario se maggiore dello	0,60%	0,60%	0,60%
P8		Indicatore concernente l'effettiva capacità di riscossione (riferito al totale delle entrate)	deficitario se minore del	47%	45%	54%

ANALISI DELLA GESTIONE DI CASSA

Nel corso del 2020 le riscossioni hanno raggiunto la complessiva somma di Euro 43.663.843,15 al netto del fondo cassa iniziale

Il quadro dell'andamento delle riscossioni si evince dal prospetto che segue, per la corretta lettura del quale occorre tenere presente che le entrate per ogni singolo aggregato presentano proprie peculiarità e procedure di riscossione differenziate che, a seconda dei casi, ne accelerano o rallentano la realizzazione.

ANALISI RISCOSSIONI

TITOLO	DESCRIZIONE	C/RESIDUI	C/COMPZA	TOTALE
		(b)	(c)	(d)
1	Entrate tributarie	€0,00	€0,00	€ 0,00
2	Entrate derivanti da Trasferimenti	€3.517.183,56	€25.807.201,49	€ 29.324.385,05
3	Entrate extra-tributarie	€2.301.328,74	€4.272.036,00	€ 6.573.364,74
	TOTALE ENTRATE CORRENTI	€5.818.512,30	€30.079.237,49	€ 35.897.749,79
4	Entrate in conto capitale	€151.653,95	€192.106,06	€ 343.760,01
5	Entrate da riduzione attività finanziarie	€0,00	€0,00	€ 0,00
6	Entrate da accensione di prestiti	100.000,00	0	100.000,00
7	Entrate da anticipazioni	0	0	0
9	Entrate da prestazioni di servizio conto terzi	€5.275,40	€7.317.057,95	€ 7.322.333,35
	Fondo iniziale di cassa	8.516.670,75	-	8.516.670,75
	TOTALE	€ 14.592.112,40	€37.588.401,50	€52.180.513,90

ANALISI DELL'ANDAMENTO DEI PAGAMENTI

Per concludere il panorama di verifica ed analisi relativamente ai movimenti di cassa si riportano alcuni dati riferiti ai pagamenti.
Nel corso dell'esercizio 2020 sono stati effettuati pagamenti complessivi per Euro 41.172.240,97

TITOLO	DESCRIZIONE	C/RESIDUI	C/COMP.ZA	TOTALE
		(b)	(c)	(d)
1	Spese correnti	€5.025.800,34	€27.910.015,22	€ 32.935.815,56
2	Spese in conto capitale	€272.448,06	€517.781,50	€ 790.229,56
3	Spese per incremento attività finanziarie	100.000,00	-	100.000,00
4	Spese per rimborso di prestiti	0	€31.819,60	€ 31.819,60
5	Spese per chiusura di anticipazioni	0	0	0
7	Spese da servizi per conto di terzi	€320.638,69	€6.993.737,56	€ 7.314.376,25
	TOTALE	€ 5.718.887,09	€35.453.353,88	€41.172.240,97

GESTIONE INCASSI PAGAMENTI ANNO 2020

	pagamenti	riscossioni	fondo cassa iniziale	fondo cassa finale
fondo cassa iniziale	€ 0,00	€ 0,00	8.516.670,75	€ 0,00
gestione residui	€ 5.718.887,09	6.075.441,65	€ 0,00	€ 0,00
gestione competenza	€ 35.453.353,88	€ 37.588.401,50	€ 0,00	€ 0,00
fondo cassa finale	€ 0,00	€ 0,00	€ 0,00	11.008.272,93

RIEPILOGO ANALISI DELL'ANDAMENTO DELLA CASSA

DESCRIZIONE	RISCOSSIONI	PAGAMENTI	FONDO DI CASSA
			AL 31/12/2020
Fondo di cassa al 31/12/2019	8.516.670,75		
Bilancio corrente	€ 35.897.749,79	€ 32.967.635,16	
Bilancio straordinario	€ 443.760,01	€ 890.229,56	
Servizi per conto di terzi	€ 7.322.333,35	€ 7.314.376,25	
Totale	52.180.513,90	41.172.240,97	11.008.272,93

Il movimento complessivo di cassa avvenuto nel corso del 2019 è così riassunto:

DESCRIZIONE	RESIDUI	COMPETENZA	TOTALE
Avanzo di cassa al 31/12/2018	€ 10.318.356,91		€ 10.318.356,91
Riscossioni	€ 6.792.715,86	€ 25.940.239,59	€ 32.732.955,45
Totale	€ 17.111.072,77	€ 25.940.239,59	€ 43.051.312,36
Pagamenti	€ 3.912.942,44	€ 30.588.571,17	€ 34.501.513,61
Avanzo di cassa gestione residui	€ 13.198.130,33		
Disavanzo di cassa gestione competenza		-€ 4.648.331,58	
Avanzo di cassa alla chiusura dell'esercizio 2019			€ 8.549.798,75

DESCRIZIONE	RESIDUI	COMPETENZA	TOTALE
Avanzo di cassa al 31/12/2019	8.516.670,75		8.516.670,75
Riscossioni	6.075.441,65	€ 37.588.401,50	€ 43.663.843,15
Totale	€ 14.592.112,40	€ 37.588.401,50	€ 52.180.513,90
Pagamenti	€ 5.718.887,09	€ 35.453.353,88	€ 41.172.240,97
Avanzo di cassa gestione residui	€ 8.873.225,31		
Avanzo di cassa gestione competenza		€ 2.135.047,62	
Avanzo di cassa alla chiusura dell'esercizio 2020			€ 11.008.272,93

Riconciliazione fondo di cassa			
Fondo di cassa al 31 dicembre 2020 (da conto del Tesoriere)			11.008.272,93
Fondo di cassa al 31 dicembre 2020 (da scritture contabili)			11.008.272,93
Differenza			0,00
	2018	2019	2020
Fondo cassa complessivo al 31.12	10.316.439,06	8.516.670,75	11.008.272,93
<i>di cui cassa vincolata</i>	0,00	0,00	0,00

L'Unione si trova regolarmente nella condizione di cui al punto "10.7 Spese vincolate pagate prima del correlato incasso." del principio applicato alla contabilità finanziaria che riporta:

Nel caso in cui una spesa sia pagata anticipatamente rispetto all'incasso della correlata entrata vincolata, il mandato di pagamento non riporta l'indicazione di cui all'articolo 185, comma 2, lettera i), del TUEL, concernente il rispetto degli eventuali vincoli di destinazione stabiliti per legge o relativi a trasferimenti o ai prestiti, in quanto la spesa non è effettuata a valere di incassi vincolati.

Di conseguenza, l'ordinativo di incasso concernente l'entrata correlata incassata successivamente al correlato pagamento, non riporta l'indicazione di cui all'articolo 180, comma 3, lettera d), del TUEL, concernente gli eventuali vincoli di destinazione delle entrate derivanti da legge, da trasferimenti o da prestiti, in quanto, essendo il vincolo già stato rispettato, gli incassi non sono vincolati alla realizzazione di una specifica spesa

Pertanto non vi sono importi di cassa vincolati

TEMPI MEDI DI PAGAMENTO

Il comma 4 dell'art. 7bis del D.L. 35/2013 ha disposto a partire dal mese di luglio 2014, la comunicazione, entro il giorno 15 di ciascun mese, delle fatture per le quali sia stato superato il termine di scadenza senza che ne sia stato disposto il pagamento.

Il comma 5 ribadisce l'obbligo, già esistente, di rilevare tempestivamente sul sistema PCC (ossia, contestualmente all'emissione del mandato) di aver disposto il pagamento della fattura (fase di pagamento), al fine di evitare che un credito già pagato possa essere impropriamente utilizzato ai fini della certificazione del credito per il conseguente smobilizzo attraverso operazioni di anticipazione, cessione e/o compensazione.

Non si sono rese necessarie le comunicazioni di cui al comma 4 dell'art. 7bis del D.L. 35/2013.

L'Unione ha rilevato sul sistema PCC i pagamenti 2020 della fatture, si rileva inoltre che nessuna certificazione del credito è stata chiesta nel corso del 2020

L'art.1, comma 533, della Legge n.232 dell'11 dicembre 2016 (Legge di Bilancio), ha introdotto l'obbligo per le P.A.1 di effettuare gli ordini degli incassi e dei pagamenti al proprio tesoriere o cassiere esclusivamente attraverso ordinativi informatici, emessi secondo lo standard Ordinativo Informatico emanato dall'Agenzia per l'Italia digitale (AGID), tramite l'infrastruttura gestita dalla Banca d'Italia nell'ambito del servizio di tesoreria statale (Siope+).

Si procede alla somma dei prodotti, per ciascuna fattura emessa a titolo corrispettivo di una transazione commerciale, dei giorni effettivi intercorrenti tra la data di scadenza della fattura o richiesta equivalente di pagamento con la data di pagamento ai fornitori, per l'importo dovuto:

- 159.899.518,78;

Si procede alla somma dei pagamenti complessivi riferiti alle fatture sopra individuate € 15.467.911,02 (importi pagati nel periodo di riferimento Anno 2020) Si calcola il seguente rapporto: $- 159.899.518,78 = - 10,34$

15.467.911,02

Numeri positivi indicano tempi di pagamenti più lunghi rispetto al termine contrattualmente previsto;

Numeri negativi indicano tempi di pagamento inferiori rispetto al termine contrattualmente previsto

SPESE DI PERSONALE FORNITO DAL SERVIZIO AMMINISTRAZIONE DEL PERSONALE DELL'UNIONE DEI COMUNI

Richiamata la Determina n. 1828 del 31/12/2020 ad oggetto: “UNIONE DEI COMUNI DELLA BASSA ROMAGNA E COMUNI ADERENTI: APPROVAZIONE CONSUNTIVO TETTI DI SPESA DI PERSONALE - ANNO 2019”

Richiamate le proprie precedenti determinazioni n. 1035 del 06/10/2014, n. 1453 del 18/12/2014 e n. 1543 del 27/11/2018 con le quali sono stati approvati i tetti di spesa del personale dell'Unione e dei Comuni della Bassa Romagna così come segue, dando atto che gli stessi rappresentano il limite di spesa per l'anno 2014 e seguenti:

COMUNE DI ALFONSINE	€	2.329.982,63
COMUNE DI BAGNACAVALLO	€	3.541.467,80
COMUNE DI BAGNARA DI ROMAGNA	€	447.578,49
COMUNE DI CONSELICE	€	1.728.128,92
COMUNE DI COTIGNOLA	€	1.492.775,22
COMUNE DI FUSIGNANO	€	1.467.919,92
COMUNE DI LUGO	€	7.716.562,45
COMUNE DI MASSA LOMBARDA	€	2.291.860,76
COMUNE DI SANT'AGATA SUL SANTERNO	€	567.348,12
TETTO COMPLESSIVO di cui	€	21.583.624,31
UNIONE DEI COMUNI DELLA BASSA ROMAGNA	€	11.406.034,69

Richiamata inoltre la Determina n. 1828 del 31/12/2020 ad oggetto: **“UNIONE DEI COMUNI DELLA BASSA ROMAGNA E COMUNI ADERENTI: APPROVAZIONE CONSUNTIVO TETTI DI SPESA DI PERSONALE - ANNO 2019**

ENTE	LIMITE - ANNO 2014 ss.	CONSUNTIVO 2019	DIFFERENZE
ALFONSINE	€ 2.329.982,63	€ 2.318.592,47	€ 11.390,16
BAGNACAVALLO	€ 3.541.467,80	€ 2.997.073,98	€ 544.393,82
BAGNARA DI ROMAGNA	€ 447.578,49	€ 440.447,54	€ 7.130,95
CONSELICE	€ 1.728.128,92	€ 1.728.020,71	€ 108,21
COTIGNOLA	€ 1.492.775,22	€ 1.417.983,06	€ 74.792,16
FUSIGNANO	€ 1.467.919,92	€ 1.336.683,85	€ 131.236,07
LUGO	€ 7.716.562,45	€ 6.048.593,82	€ 1.667.968,63
MASSA LOMBARDA	€ 2.291.860,76	€ 2.123.504,01	€ 168.356,75
SANT'AGATA S/S	€ 567.348,12	€ 564.926,38	€ 2.421,74
TETTO COMPLESSIVO	€ 21.583.624,31 di cui	€ 18,975,825,63 di cui	€ 2.607.798,49 di cui
UNIONE	€ 11.406.034,69	€ 10.924.781,69	€ 481.253,00

Considerato che in sede di approvazione del rendiconto occorre rideterminare il rispetto del tetto di spesa del personale dell'Unione dei Comuni come di seguito riportato:

VOCE	Consuntivo 2020
TIT.1 - M/A 101	12.303.266,91 €
A sommare: Capitoli FPVS (Competenza 2020)	619.757,41 €
A detrarre: Capitoli R (Competenza 2019)	-625.276,82 €
A detrarre: Diritti Rogito	- €
A detrarre: CDR012	-6.295,20 €
A detrarre: CDR018 (ISTAT) (Finanziati in entrata)	-3.750,00 €
A detrarre: CDR043 (Funzioni Tecniche)	- €
A detrarre: CDR101 (Progetto Europeo) Finanziati in entrata	-58.716,32 €
A detrarre: CAP 1074	-86.254,56 €
TOTALE M/A 101	12.142.731,42 €
TIT.1 - M/A 102	777.357,97 €
A sommare: Capitoli F (Competenza 2020)	42.509,15 €
A detrarre: Capitoli R (Competenza 2019)	-42.626,17 €
A detrarre: Diritti Rogito	- €
A detrarre: CDR012	-403,40 €
A detrarre: CDR018 (ISTAT)	-318,75 €
A detrarre: CDR043 (Funzioni Tecniche)	- €
A detrarre: CDR101 (Progetto Europeo)	-3.809,23 €
A detrarre: CAP 7074	-5.573,11 €
TOTALE M/A 102 IRAP	767.136,46 €
TOTALE M/A 103 - Mensa	26.493,36 €
TIT.1 - M/A 109	162.644,26 €
A detrarre: Direttore	-45.629,04 €
A detrarre: Rimborsi Unione/Comuni	-112.165,22 €
TOTALE M/A 109	4.850,00 €

A detrarre: Categorie Protette	-81.539,87 €
A detrarre: Aumenti SEG	- €
A detrarre: Aumenti CCNL Dipendenti	-1.905.163,16 €
SPESA Unione Bassa Romagna	10.954.508,21 €

Che così si riassume dando atto del rispetto del limite di € 11.406.034,69:

	RENDICONTO 2020
spese macroaggregato 101	12.923.024,32 €
spese macroaggregato 103	26.493,36 €
irap macroaggregato 102	819.867,12 €
Altre spese: macroaggregato 109	162.644,26 €
Altre spese: reiscrizioni	- €
Altre spese:fondo mobilità segretari	- €
Altre spese:CO.CO.CO.	- €
Altre spese:	- €
totale spese di personale (A)	13.932.029,06 €
(-) Componenti escluse (B)	1.072.357,69 €
(-) Altre componenti escluse	1.905.163,16 €
di cui rinnovi contrattuali	1.905.163,16 €
(=) Componenti assoggettate al limite di spesa A-B	10.954.508,21 €

LIMITE DL 78/2010

Il Dl n. 50/2017, convertito dalla legge n. 96/2017, ha previsto la non applicazione di alcuni dei limiti puntuali imposti dallo Stato a talune voci di spesa dei bilanci degli enti locali, introducendo una semplificazione che però **non riguarda tutti gli enti e che non può considerarsi una vera soppressione dei limiti.**

L'articolo 21-bis del Dl n. 50/2017 ha stabilito la non applicazione di alcuni dei limiti puntuali di spesa previsti dall'articolo 6 del Dl 78/2010 e dall'articolo 27, comma 1, del Dl n. 112/2008, in favore dei Comuni e delle forme associative degli stessi (consorzi e unioni di comuni) a condizione che tali enti: abbiano approvato il rendiconto 2016 entro il termine di scadenza del 30 aprile 2017 e che abbiano rispettato il saldo tra entrate e spese finali previsto dalle norme sul pareggio di bilancio (articolo 9 legge n. 243/2012).

La norma sopra richiamata stabilisce che ai Comuni e forme associative che si trovano nelle sopra indicate condizioni **non si applicano**, per il 2017, le norme che imponevano:

- la riduzione delle spese per **studi ed incarichi di consulenza** nella misura minima dell'80% delle spese impegnate nel 2009 per la stessa finalità (articolo 6, comma 7, Dl n. 78/2010);
- la riduzione delle spese per **relazioni pubbliche, convegni, pubblicità e rappresentanza** nella misura minima dell'80% delle spese impegnate nel 2009 per la stessa finalità (articolo 6, comma 8, Dl n. 78/2010);
- il divieto di sostenere spese per **sponsorizzazioni** (articolo 6, comma 9);
- la riduzione del 50% della spesa sostenuta nel 2007 per la **stampa di relazioni e di ogni altra pubblicazione prevista da leggi o regolamenti e distribuita gratuitamente o inviata ad altre amministrazioni** (articolo 27, comma 1, Dl n. 112/2008);

- la riduzione delle spese per la **formazione** in misura non inferiore al 50% di quella sostenuta per le stesse motivazioni nel 2009 (articolo 6, comma 13);

MA

Il Dl 124/2019 Art. 57 c.2 (convertito nella L 157/2019) ha previsto l'abolizione tetto di spesa sulla formazione: A partire dal 2020, sono definitivamente abrogati:

i limiti di spesa per **studi ed incarichi di consulenza** pari al 20% della spesa sostenuta nell'anno 2009 (art. 6, comma 7 del decreto-legge 78/2010);

- i limiti di spesa per **relazioni pubbliche, convegni, mostre, pubblicità e rappresentanza** pari al 20% della spesa dell'anno 2009 (art. 6, comma 8 del decreto-legge 78/2010);
- il divieto di effettuare **sponsorizzazioni** (art. 6, comma 9 del Dl 78/2010);
- i limiti delle spese per **missioni** per un ammontare superiore al 50% della spesa sostenuta nell'anno 2009 (art. 6, comma 12 del decreto-legge 78/2010);
- i limiti di spesa per la **formazione** del personale in precedenza fissato al 50 per cento della relativa spesa dell'anno 2009 (art.6, co. 13 del decreto-legge n. 78/2010);
- i limiti di spesa per **acquisto, manutenzione, noleggio ed esercizio di autovetture**, nonché per l'acquisto di buoni taxi per un ammontare superiore al 30 per cento della spesa sostenuta nell'anno 2011 (art. 5, comma 2 del decreto-legge 95/2012);
- limite del 50 rispetto al 2007 la spesa per la **stampa di relazioni e pubblicazioni** distribuite gratuitamente o inviate ad altre amministrazioni (art 27 comma 1 del D L 112 2008

Inoltre,

- 1) gli enti locali possono procedere all'acquisto degli immobili senza essere assoggettati ai vincoli previsti dal comma 1 ter, dell'articolo 12 del D.L 6 luglio 2011, n. 98, convertito con modificazioni, dalla legge 15 luglio n. 111. In caso di acquisti di immobili non sarà più necessario documentarne "l'indispensabilità e l'indilazionabilità" e si rende del tutto superflua "l'attestazione da parte del responsabile del procedimento" di tale condizione. Inoltre, la congruità del prezzo non dovrà essere più attestata dall'Agenzia del demanio, e non sarà più necessario darne preventiva notizia, con l'indicazione del soggetto alienante e del prezzo pattuito, nel sito internet istituzionale dell'ente dell'operazioni di acquisto
- 2) decade l'obbligo di adozione del Piano triennale di razionalizzazione delle dotazioni strumentali, di cui all'art. 2, comma 594, della legge n. 244/2007. Tale piano individuava misure finalizzate alla razionalizzazione dell'utilizzo delle dotazioni strumentali, anche informatiche, delle autovetture di servizio, dei beni immobili ad uso abitativo o di servizio, con esclusione dei beni infrastrutturali.
- 3) L'abrogazione dell'obbligo di comunicazione, per i comuni con popolazione superiore ai 40.000 abitanti, al Garante delle telecomunicazioni, delle spese pubblicitarie effettuate nel corso di ogni esercizio finanziario previsto dai commi 4 e 5 dell'articolo 5 della legge n. 67/1987, modifica l'agenda del revisore in quanto non dovrà più includere tale controllo nelle consuete verifiche periodiche

Permanevano invece **altri limiti** puntuali previsti dalle norme, quali in particolari:

- I vincoli in materia di consulenza informatica previsti dall'art. 1, commi 146 e 147 della legge 24 dicembre 2012 n. 228.

Le amministrazioni pubbliche possono conferire incarichi di consulenza in materia informatica solo in casi eccezionali, adeguatamente motivati, in cui occorra provvedere alla soluzione di problemi specifici connessi al funzionamento dei sistemi informatici non ammettendo alcun rinnovo, consentendo un'eventuale proroga dell'incarico originario in via eccezionale, al solo fine di completare il progetto e per ritardi non imputabili al collaboratore, ferma restando la misura del compenso pattuito in sede di affidamento dell'incarico. La violazione della disposizione di cui al presente comma è valutabile ai fini della responsabilità amministrativa e disciplinare dei dirigenti.

Altri limiti invece che decadono definitivamente sono previsti da:

- l'articolo 22 del Dl n. 50/2017 ha stabilito che il limite di spesa previsto per le **mostre** (20% della spesa sostenuta nel 2009), ai sensi dell'articolo 6, comma 8, del Dl n. 78/2010) non si applica per quelle effettuate da regioni ed enti locali o da istituti e luoghi della cultura di loro appartenenza, l'esclusione dai limiti delle spese per la realizzazione di mostre **riguarda tutti i Comuni** e le Unioni e non solo quelli "virtuosi" in base all'articolo 21-bis e non ha limiti temporali (a differenza delle agevolazioni dell'articolo 21-bis, limitate al solo 2017 e agli anni seguenti solo sotto certe condizioni).

- Non si applica agli enti locali il limite per l'acquisto **di arredi**, previsto in origine dall'articolo 1, comma 141, legge n. 228/2012.

Per quanto riguarda la normativa previgente la Corte costituzionale (sentenze n. 139-173/2012) aveva stabilito che le singole norme statali che impongono alle autonomie locali tagli puntuali e precise misure riduttive della spesa sono costituzionalmente legittime nella misura in cui si consideri vincolante solo il limite

complessivo posto. Ciascun Ente soddisfa il vincolo di legge garantendo un risparmio complessivo non inferiore a quello derivante dall'applicazione delle singole misure, ben potendo definire autonomamente gli importi e le percentuali di riduzione sulla singola voce di spesa, con ampia libertà di allocazione delle risorse fra i diversi ambiti ed obiettivi di spesa.

In applicazione del sopra esposto principio, la Sezione Autonomie della Corte dei conti, con deliberazione n. 26 del 20/12/2013, ha ritenuto che gli enti locali siano obbligati al rispetto del tetto complessivo di spesa risultante dall'applicazione dell'insieme dei coefficienti di riduzione della spesa per consumi intermedi previsti da norme in materia di coordinamento della finanza pubblica, consentendo che lo stanziamento in bilancio tra le diverse tipologie di spese soggette a limitazione avvenga in base alle necessità derivanti dalle attività istituzionali dell'ente.

Art 208 codice della strada: Dati per i vincoli degli enti

Dettaglio delle spese sostenute in Unione finanziate con i proventi dal codice della strada attribuiti ai singoli enti aderenti

		<i>Bilancio Unione dei Comuni della Bassa Romagna</i>							
	112								
<i>Abitanti al 31/12/2018</i>	<i>Polizia locale</i>	<i>Gestione degli incassi (in Unione) in detrazione</i>	<i>Previdenza complementare (lettera C)</i>	<i>Formazione (lettera C)</i>	<i>Personale (Turno, reperibilità disagio, progetti) (lettera B)</i>	<i>Strumentazioni (lettera B)</i>	<i>Mezzi di trasporto (lettera B)</i>	<i>Accesso banche dati (lettera B)</i>	<i>Totali</i>
11.938	Alfonsine	35.327,04	4.208,42	1.338,78	34.743,05	9.456,07	9.596,11	3.426,67	98.096,14
16.719	Bagnacavallo	36.207,04	5.937,70	1.888,90	49.019,29	71.011,61	13.539,23	4.834,71	182.438,48
2.430	Bagnara	2.652,33	862,33	274,32	7.119,02	4.449,58	1.966,29	702,14	18.026,00
9.752	Conselice	9.219,29	3.452,86	1.098,42	28.505,46	7.758,38	7.873,27	2.811,46	60.719,15
7.375	Cotignola	3.383,60	2.620,79	833,72	21.636,18	8.400,73	5.975,96	2.133,95	44.984,94
8.157	Fusignano	5.062,58	2.895,89	921,24	23.907,33	16.554,82	6.603,26	2.357,95	58.303,08
32.384	Lugo	27.181,44	11.510,97	3.661,86	95.029,96	76.871,44	26.247,48	9.372,69	249.875,85
10.557	Massa Lombarda	14.464,00	3.744,70	1.191,26	30.914,71	8.414,11	8.538,71	3.049,08	70.316,56
2.929	S.Agata	4.083,00	1.041,34	331,27	8.596,89	5.331,83	2.374,48	847,90	22.606,71
102.241	Totale	137.580,32	36.275,00	11.539,78	299.471,90	208.248,56	82.714,79	29.536,56	805.366,91

Le sanzioni al codice della strada transitano in Unione dei comuni e vengono riversate ai singoli enti al fine dei vincoli di utilizzo del codice della strada