

PLANIMETRIA PIANO TERRA SCALA 1:50

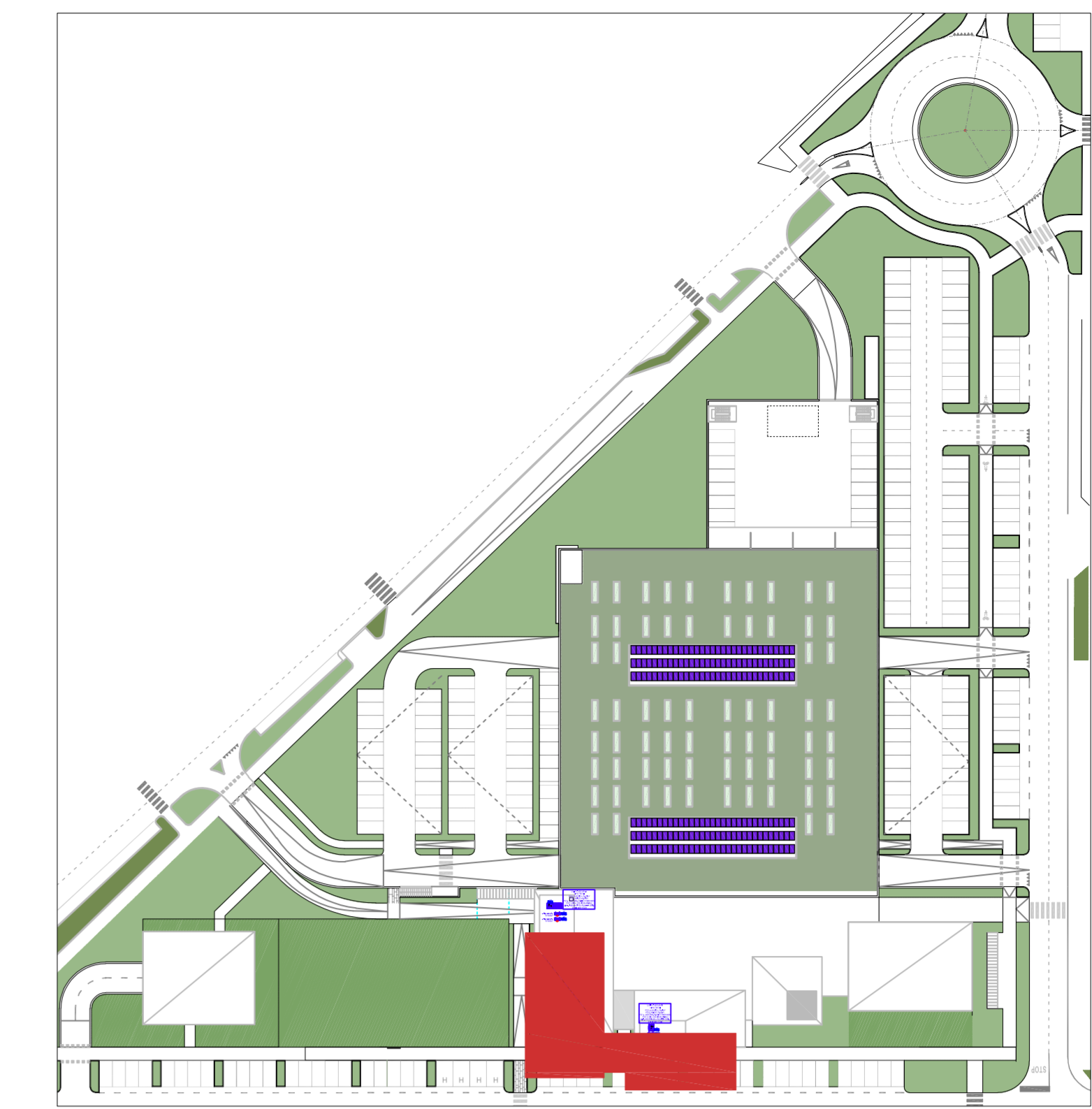
LEGENDA SIMBOLI

	COMANDO UNITA' INTERNA
	TERMOARREDO ELETTRICO
	UNITA' INTERNA A CASSETTA IMPIANTO VRV. TUBAZIONI PER REFRIGERANTI ECOLOGICI LIQUIDO R410A. GAS Ø12.7 SCARICO CONDENZA PVCØ32MM FINO A RETE O COLONNA DI SCARICO INDIPENDENTE SIFONATA. FINO A DISPERSIONE IN POZZETTO ESTERNO DRENATO CON GHIAIA. TIPO: DAIKIN TX5C2
	UNITA' INTERNA A PARETE IMPIANTO VRV. TUBAZIONI PER REFRIGERANTI ECOLOGICI LIQUIDO R410A. GAS Ø12.7 SCARICO CONDENZA PVCØ32MM FINO A RETE O COLONNA DI SCARICO INDIPENDENTE SIFONATA. FINO A DISPERSIONE IN POZZETTO ESTERNO DRENATO CON GHIAIA. TIPO: DAIKIN TX5C2
	BOLLITORE A POMPA DI CALORE PER PRODUZIONE ACQUA CALDA SANITARIA
	TERMOARREDO ELETTRICO

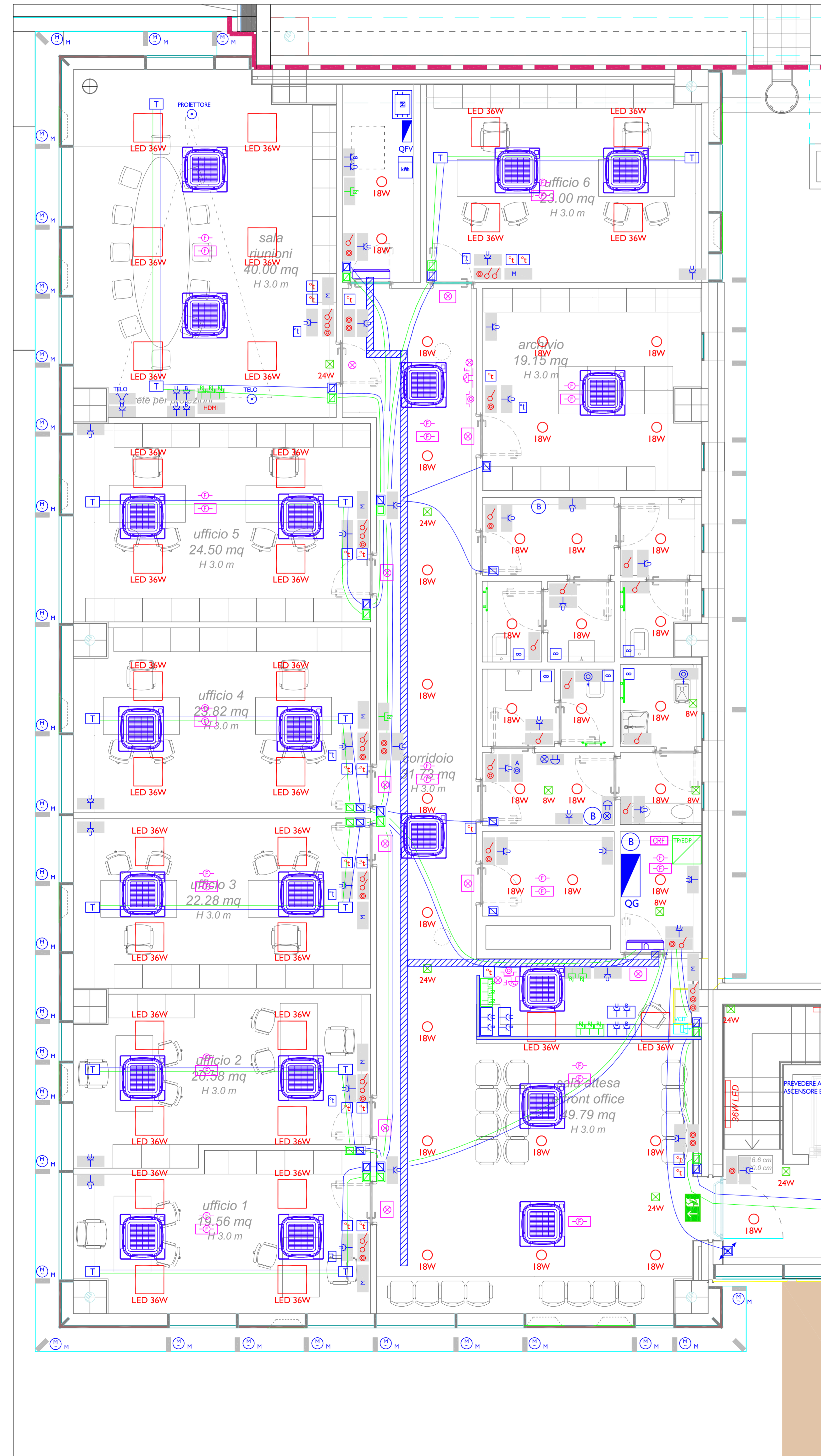
LEGENDA CORPI ILLUMINANTI

SIMBOLO	DESCRIZIONE	LAMPADA	DATI	TIPO	FOTO
	Plafoniera da incasso in controsoffitto	LED 36W 120 LED 3000K	IP20 CLASSE II	PRISMA PLATO SQUARE	
	Faretto da incasso in controsoffitto	LED 18W 3000K	IP44/IP20 CLASSE II	FOSNOVA ENERGY LED 2180	
	Plafoniera a parete in controsoffitto	LED 36W 3000K	IP40 CLASSE I	FOSNOVA SLIMCOVER LED	
	Lampada di emergenza autoalimentata	LED 24W 30 LED pot. equivalente 24W	IP65 CLASSE II	BEGHELLI LOGICA LED	
	Lampada di emergenza autoalimentata	LED 8W 30 LED pot. equivalente 8W	IP65 CLASSE II	BEGHELLI LOGICA LED	
	Lampada di emergenza autoalimentata indicazione US	LED 3.5W D.V. 20m	IP40 CLASSE II	BEGHELLI INDICA LED 20	

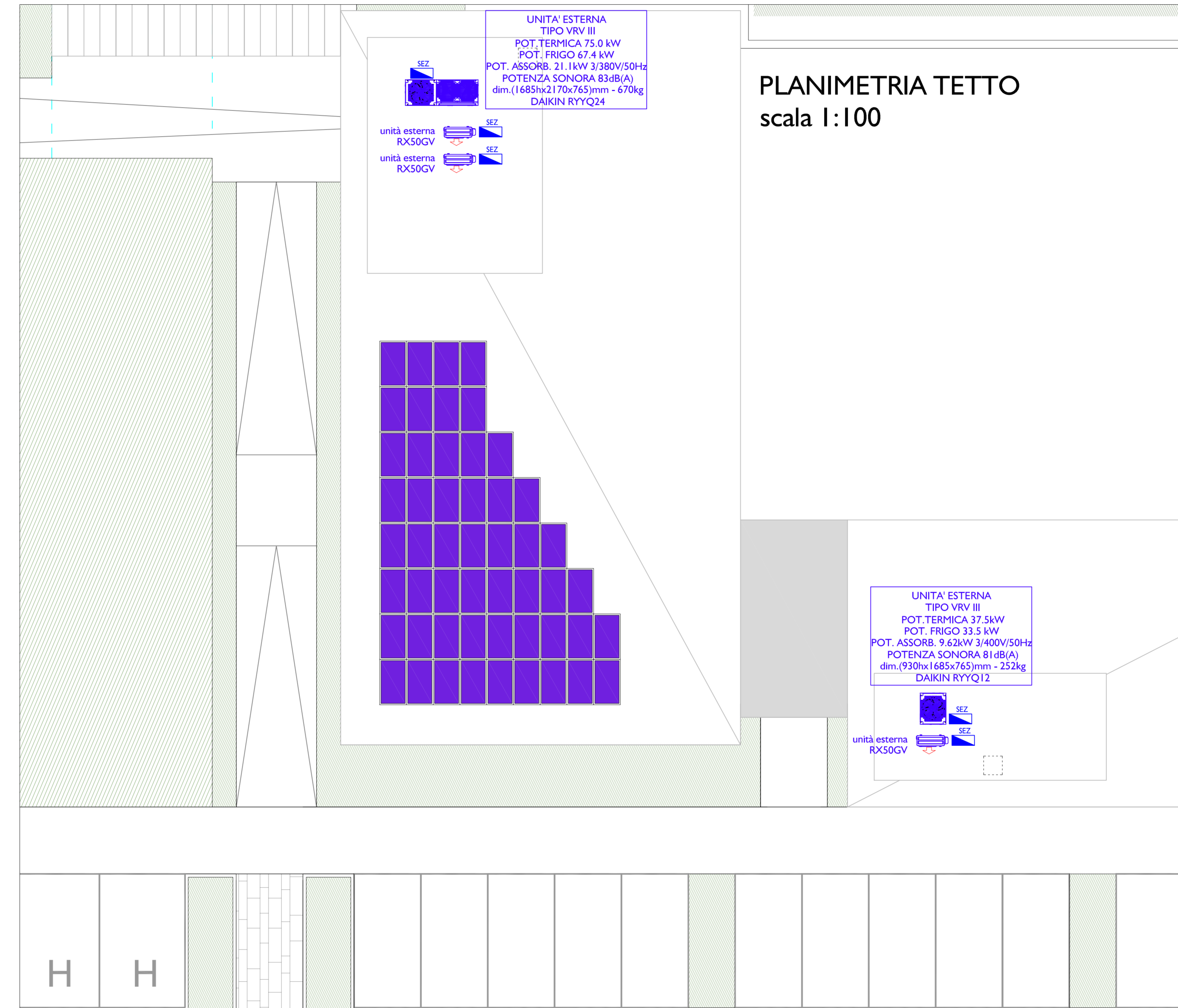
PARTICOLARE TIPOLOGIA TORRETTA A SCOMPARSA



INQUADRAMENTO scala 1:2000



PLANIMETRIA PIANO PRIMO - SCALA 1:50



PLANIMETRIA TETTO scala 1:100

LEGENDA COMPONENTI IMPIANTO ELETTRICO

	Interruttore, deviatore, invertitore, pannello a rulli