

RELAZIONE DELLA GIUNTA

# RELAZIONE ILLUSTRATIVA AL RENDICONTO 2025

## INDICE

A) I CRITERI DI VALUTAZIONE UTILIZZATI .....	3
B) LE PRINCIPALI VOCI DEL CONTO DEL BILANCIO; .....	4
C) LE PRINCIPALI VARIAZIONI ALLE PREVISIONI FINANZIARIE INTERVENUTE IN CORSO D'ANNO, COMPRENDENDO L'UTILIZZAZIONE DEI FONDI DI RISERVA E GLI UTILIZZI DELLE QUOTE VINCOLATE E ACCANTONATE DEL RISULTATO DI AMMINISTRAZIONE AL 1° GENNAIO DELL'ESERCIZIO PRECEDENTE, DISTINGUENDO I VINCOLI DERIVANTI DALLA LEGGE E DAI PRINCIPI CONTABILI, DAI TRASFERIMENTI, DA MUTUI E ALTRI FINANZIAMENTI, VINCOLI FORMALMENTE ATTRIBUITI DALL'ENTE; .....	53
D) L'ELENCO ANALITICO DELLE QUOTE VINCOLATE E ACCANTONATE DEL RISULTATO DI AMMINISTRAZIONE AL 31 DICEMBRE DELL'ESERCIZIO PRECEDENTE, DISTINGUENDO I VINCOLI DERIVANTI DALLA LEGGE E DAI PRINCIPI CONTABILI, DAI TRASFERIMENTI, DA MUTUI E ALTRI FINANZIAMENTI, VINCOLI FORMALMENTE ATTRIBUITI DALL'ENTE; .....	59
E) LE RAGIONI DELLA PERSISTENZA DEI RESIDUI CON ANZIANITÀ SUPERIORE AI CINQUE ANNI E DI MAGGIORE CONSISTENZA, NONCHÉ SULLA FONDATEZZA DEGLI STESSI. ....	104
F) L'ELENCO DELLE MOVIMENTAZIONI EFFETTUATE NEL CORSO DELL'ESERCIZIO SUI CAPITOLI DI ENTRATA E DI SPESA RIGUARDANTI L'ANTICIPAZIONE, EVIDENZIANDO L'UTILIZZO MEDIO E L'UTILIZZO MASSIMO DELL'ANTICIPAZIONE NEL CORSO DELL'ANNO, NEL CASO IN CUI IL CONTO DEL BILANCIO, IN DEROGA AL PRINCIPIO GENERALE DELL'INTEGRITÀ, ESPONE IL SALDO AL 31 DICEMBRE DELL'ANTICIPAZIONE ATTIVATA AL NETTO DEI RELATIVI RIMBORSI; .....	109
G) L'ELENCAZIONE DEI DIRITTI REALI DI GODIMENTO E LA LORO ILLUSTRAZIONE: .....	109
H) L'ELENCO DEI PROPRI ENTI E ORGANISMI STRUMENTALI, CON LA PRECISAZIONE CHE I RELATIVI RENDICONTI O BILANCI DI ESERCIZIO SONO CONSULTABILI NEL PROPRIO SITO INTERNET; .....	114
I) L'ELENCO DELLE PARTECIPAZIONI DIRETTE POSSEDUTE CON L'INDICAZIONE DELLA RELATIVA QUOTA PERCENTUALE; .....	115
(*) AL 31/12/2024 LA SOCIETÀ BASSA ROMAGNA CATERING ERA IMPUTATA AL COSTO DI ACQUISTO SUPERIORE AL VALORE DEL PATRIMONIO NETTO PRO QUOTA MENTRE AL 31/12/2025 SI È PROCEDUTO ALLA VALUTAZIONE AL PATRIMONIO NETTO, QUESTO A GENERATO UNA SVALUTAZIONE .....	115
J) GLI ESITI DELLA VERIFICA DEI CREDITI E DEBITI RECIPROCI CON I PROPRI ENTI STRUMENTALI E LE SOCIETÀ CONTROLLATE E PARTECIPATE. LA PREDETTA INFORMATIVA, ASSEVERATA DAI RISPETTIVI ORGANI DI REVISIONE, EVIDENZIA ANALITICAMENTE EVENTUALI DISCORDANZE E NE FORNISCE LA MOTIVAZIONE; IN TAL CASO L'ENTE ASSUME SENZA INDUGIO, E COMUNQUE NON OLTRE IL TERMINE DELL'ESERCIZIO FINANZIARIO IN CORSO, I PROVVEDIMENTI NECESSARI AI FINI DELLA RICONCILIAZIONE DELLE PARTITE DEBITORIE E CREDITORIE; .....	124
K) GLI ONERI E GLI IMPEGNI SOSTENUTI, DERIVANTI DA CONTRATTI RELATIVI A STRUMENTI FINANZIARI DERIVATI O DA CONTRATTI DI FINANZIAMENTO CHE INCLUDONO UNA COMPONENTE DERIVATA; .....	132
L) L'ELENCO DELLE GARANZIE PRINCIPALI O SUSSIDIARIE PRESTATE DALL'ENTE A FAVORE DI ENTI E DI ALTRI SOGGETTI AI SENSI DELLE LEGGI VIGENTI, CON L'INDICAZIONE DELLE EVENTUALI RICHIESTE DI ESCUSSIONE NEI CONFRONTI DELL'ENTE E DEL RISCHIO DI APPLICAZIONE DELL' ART. 3, COMMA 17 DELLA LEGGE 24 DICEMBRE 2003, N. 350; .....	132
M) L'ELENCO DESCRITTIVO DEI BENI APPARTENENTI AL PATRIMONIO IMMOBILIARE DELL'ENTE ALLA DATA DI CHIUSURA DELL'ESERCIZIO CUI IL CONTO SI RIFERISCE; È INDIVIDUATO NELL'INVENTARIO DEI BENI PATRIMONIALI IMMOBILIARI DELL'UNIONE CONSERVATO AGLI ATTI, E DI SEGUITO RIASSUNTO .....	134
N) ALTRE INFORMAZIONI RIGUARDANTI I RISULTATI DELLA GESTIONE, RICHIESTE DALLA LEGGE O NECESSARIE PER L'INTERPRETAZIONE DEL RENDICONTO.....	137
N1) ART 204 D.LGS 267/2000 COME MODIFICATO DALLA L 147/2013 .....	137

N2) PARAMETRI DEFICITARIETA' .....	139
N3) ANALISI DELLA GESTIONE DI CASSA 2025 .....	142
N4) TEMPI MEDI DI PAGAMENTO .....	147
N5) SPESE DI PERSONALE FORNITO DAL SERVIZIO AMMINISTRAZIONE DEL PERSONALE DELL'UNIONE DEI COMUNI .....	152
N6) LIMITE DL 78/2010 .....	158
N7) ART 208 CODICE DELLA STRADA: DATI PER I VINCOLI DEGLI ENTI.....	160
N8) PIANO NAZIONALE DI RIPRESA E RESILIENZA (PNRR) E PIANO NAZIONALE DEGLI INVESTIMENTI COMPLEMENTARI (PNC) .....	163
O) GLI ELEMENTI RICHIESTI DALL'ART. 2427 E DAGLI ALTRI ARTICOLI DEL CODICE CIVILE, NONCHÉ DA ALTRE NORME DI LEGGE E DAI DOCUMENTI SUI PRINCIPI CONTABILI APPLICABILI .....	175

## RENDICONTO DELLA GESTIONE 2025

Il rendiconto della gestione è il documento contabile con il quale si evidenziano i risultati di amministrazione. Il D. Lgs. 267/2000, negli artt. 227, 228, 229, 230 come modificati dal D. Lgs 118/2011 si prevede che gli elementi contabili siano illustrati in un documento composto dal conto del bilancio, che diventa più complesso rispetto al passato ed è composto dal Conto del bilancio, dal Conto del patrimonio, dal Conto economico a questi viene allegata una relazione illustrativa.

I contenuti minimi della relazione sono quelli previsti dal comma 6 dell'art. 11 del D. Lgs 118/2011.

La programmazione iniziale, relativa all'esercizio 2025, espressa nei documenti di bilancio annuale redatto in base alla contabilità armonizzata è stata ulteriormente dettagliata nel DUP 2025/2027.

Ai sensi dell'art. 151 comma 6 del Decreto Legislativo n. 267 del 18/8/2000, la relazione della Giunta esprime valutazioni sull'efficacia dell'azione amministrativa in relazione ai risultati conseguiti rispetto ai programmi progetti previsti nel documento unico di programmazione.

L'approvazione del rendiconto è quindi momento di riflessione sulla attività svolta, sulla capacità di raggiungere gli obiettivi prefissati, momento anche di valutazione economica dei risultati in termini di efficienza ed efficacia.

### **A) I criteri di valutazione utilizzati**

Nella gestione 2025 le spese e le entrate sono state contabilizzate/valutate ai sensi di quanto previsto dal PRINCIPIO CONTABILE APPLICATO CONCERNENTE LA CONTABILITA' FINANZIARIA Allegato n. 4/2 al D.Lgs 118/2011.  
PRINCIPIO CONTABILE APPLICATO CONCERNENTE LA CONTABILITA' ECONOMICO-PATRIMONIALE DEGLI ENTI IN CONTABILITA' FINANZIARIA Allegato n. 4/3 al D.Lgs 118/2011.

**Dopo la chiusura dell'esercizio 2025 non risultano fatti o accadimenti tali da alterare le valutazioni espresse nel presente documento e che devono essere necessariamente recepiti in nel Bilancio dell'Ente.**

B) Le principali voci del conto del bilancio;

**SEZIONE ENTRATE**

**ENTRATE TOTALI**

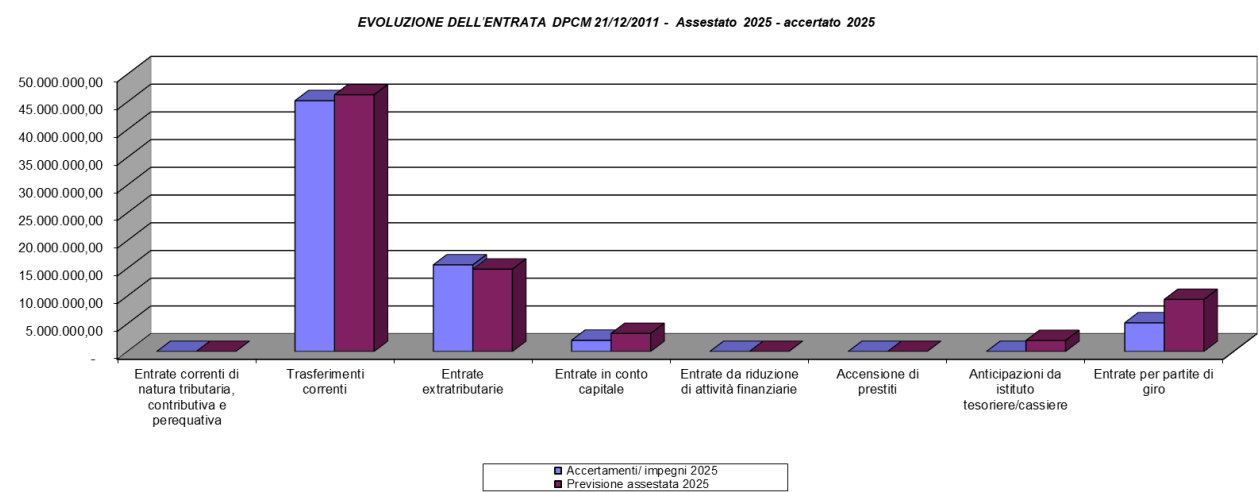
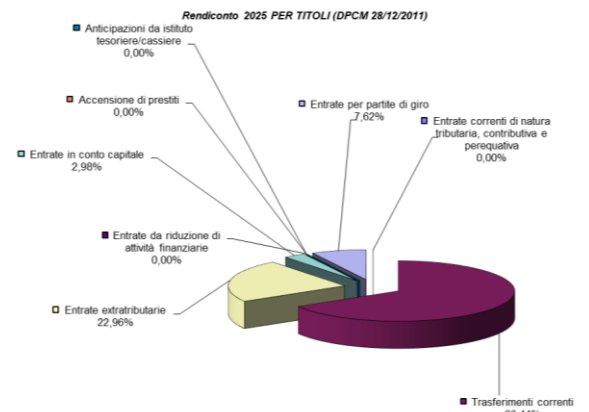
TIT.	Classificazione DPCM 28 dicembre 2011	Consuntivo 2022	Consuntivo 2023	Consuntivo 2024	Previsione iniziale 2025	Previsione assestata 2025	Accertamenti/ impegni 2025	Differenza Assestato acc. / imp.	incassi / pagamenti 2025 (competenza e residui)	Acc. /imp. Ancora da incassare o da pagare competenza	% di acc. /imp. su assestato	% di incassato / pagato su acc. / imp.
1	Entrate correnti di natura tributaria, contributiva e perequativa	-	-	-	-	-	-	-	-	-	-	-
2	Trasferimenti correnti	35.161.147,80	41.992.250,93	44.204.887,03	42.519.177,05	46.318.611,51	45.246.450,77	-1.072.160,74	46.985.436,43	8.770.909,66	97,69%	103,84%
3	Entrate extratributarie	11.154.682,23	11.274.059,67	16.846.276,86	12.894.712,48	14.874.391,20	15.637.000,55	762.609,35	15.322.269,96	3.200.562,68	105,13%	97,99%
4	Entrate in conto capitale	1.362.147,87	1.681.519,00	1.170.846,73	6.063.871,11	3.264.385,86	2.026.988,47	-1.237.397,39	746.519,71	1.448.935,93	62,09%	36,83%
5	Entrate da riduzione di attività finanziarie	-	-	4.040.000,00	-	-	-	-	-	-	-	-
6	Accensione di prestiti	-	-	-	-	-	-	-	-	-	-	-
7	Anticipazioni da istituto tesoriere/cassiere	-	-	-	2.000.000,00	2.000.000,00	-	-2.000.000,00	-	-	0,00%	-
9	Entrate per partite di giro	7.773.864,70	6.514.964,98	8.658.999,25	9.403.060,19	9.403.060,19	5.188.051,31	-4.215.008,88	5.183.758,42	11.262,57	55,17%	99,92%
	<b>Totali</b>	<b>55.451.842,60</b>	<b>61.462.794,58</b>	<b>74.921.009,87</b>	<b>72.880.820,83</b>	<b>75.860.448,76</b>	<b>68.098.491,10</b>	<b>-7.761.957,66</b>	<b>68.237.984,52</b>	<b>13.431.670,84</b>	<b>89,77%</b>	<b>100,20%</b>
FPVCUE	FPV - corrente	-	-	-	794.895,55	947.473,40	-	-	-	-	0,00%	-
FPVIUE	FPV - Investimenti	-	-	-	372.314,13	382.824,43	-	-	-	-	0,00%	-
	<b>TOTALE FPV</b>	<b>-</b>	<b>-</b>	<b>-</b>	<b>1.167.209,68</b>	<b>1.330.297,83</b>	<b>-</b>	<b>-</b>	<b>-</b>	<b>-</b>	<b>0,00%</b>	<b>-</b>
AVI	Avanzo - investimenti	-	-	-	897.633,33	1.235.216,54	-	-	-	-	0,00%	-
AVC	Avanzo - corrente	-	-	-	4.159.002,82	8.028.774,49	-	-	-	-	0,00%	-
	<b>TOTALE AVANZO</b>	<b>-</b>	<b>-</b>	<b>-</b>	<b>5.056.636,15</b>	<b>9.263.991,03</b>	<b>-</b>	<b>-</b>	<b>-</b>	<b>-</b>	<b>0,00%</b>	<b>-</b>
	<b>TOTALE ENTRATA</b>	<b>55.451.842,60</b>	<b>61.462.794,58</b>	<b>74.921.009,87</b>	<b>79.104.666,66</b>	<b>86.454.737,62</b>	<b>68.098.491,10</b>	<b>-7.761.957,66</b>	<b>68.237.984,52</b>	<b>13.431.670,84</b>	<b>78,77%</b>	<b>100,20%</b>
	<b>TOTALE SPESA</b>	<b>57.469.584,32</b>	<b>62.153.465,67</b>	<b>72.059.716,28</b>	<b>79.104.666,66</b>	<b>86.454.737,62</b>	<b>67.249.038,31</b>	<b>19.205.699,31</b>	<b>67.805.978,39</b>	<b>9.657.958,20</b>		
	<b>SALDO (E-S)</b>				-	-	<b>849.452,79</b>	<b>-26.967.656,97</b>	<b>432.006,13</b>	<b>3.773.712,64</b>		
					<b>67.701.606,47</b>	<b>75.051.677,43</b>	<b>62.910.439,79</b>		<b>63.054.226,10</b>			
									Fondo cassa al 01/01/2025		<b>13.663.701,12</b>	
									Fondo cassa al 31/12/2025		<b>14.095.707,25</b>	

		ANNO 2021	DELTA	DELTA COMPETENZA	DELTA RESIDUI	ANNO 2022
Fondo di Cassa all'1/1/esercizio di riferimento	2021	11.008.272,93	6.031.133,02	1.515.820,48	4.515.312,54	17.039.405,95
		ANNO 2022	DELTA	DELTA COMPETENZA	DELTA RESIDUI	ANNO 2023
Fondo di Cassa all'1/1/esercizio di riferimento	2022	17.039.405,95	-984.599,79	-974.899,21	-9.700,58	16.054.806,16
		ANNO 2023	DELTA	DELTA COMPETENZA	DELTA RESIDUI	ANNO 2024
Fondo di Cassa all'1/1/esercizio di riferimento	2023	16.054.806,16	-3.857.662,51	-3.137.021,02	-720.641,49	12.197.143,65
		ANNO 2024	DELTA	DELTA COMPETENZA	DELTA RESIDUI	ANNO 2025
Fondo di Cassa all'1/1/esercizio di riferimento	2024	12.197.143,65	1.466.557,47	-1.510.915,42	2.977.472,89	13.663.701,12
		ANNO 2025	DELTA	DELTA COMPETENZA	DELTA RESIDUI	ANNO 2025
Fondo di Cassa all'1/1/esercizio di riferimento	2025	13.663.701,12	432.006,13	3.356.265,98	-2.924.259,85	14.095.707,25

Composizione	Previsione iniziale 2025	Previsione assestata 2025	Accertamenti/ impegni 2025	incassi / pagamenti 2025 (competenza e residui)
Trasferimenti correnti	62,804%	61,716%	71,922%	74,52%
Entrate extratributarie	19,046%	19,819%	24,856%	24,300%
Entrate in conto capitale	8,957%	4,350%	3,222%	1,18%
FPV	1,724%	1,773%	0,000%	-
Avanzo	7,469%	12,343%	0,000%	-
	100,0%	100%	100%	100%

**I prospetti che seguono vengono dettagliati sulla base della classificazione di bilancio delle entrate al fine di dare una esauriente illustrazione relativamente all'andamento delle entrate del bilancio comunale sia con riferimento all'andamento della gestione 2025, sia al trend rilevato nel periodo 2022 – 2025**

Titolo	ENTRATA - Classificazione DPCM 28 dicembre 2011 - TITOLI	Previsione assestata 2025	Accertamenti/impegni 2025	Assestato meno accertato	Variaz%
1	Entrate correnti di natura tributaria, contributiva e perequativa	-	-	-	===
2	Trasferimenti correnti	46.318.611,51	45.246.450,77	-1.072.160,74	-2,31%
3	Entrate extratributarie	14.874.391,20	15.637.000,55	762.609,35	5,13%
4	Entrate in conto capitale	3.264.385,86	2.026.988,47	-1.237.397,39	-37,91%
5	Entrate da riduzione di attività finanziarie	-	-	-	===
6	Accensione di prestiti	-	-	-	===
7	Anticipazioni da istituto tesoriere/cassiere	2.000.000,00	-	-2.000.000,00	-100,00%
9	Entrate per partite di giro	9.403.060,19	5.188.051,31	-4.215.008,88	-44,83%
	<b>Totale entrata</b>	<b>75.860.448,76</b>	<b>68.098.491,10</b>	<b>-7.761.957,66</b>	<b>-10,23%</b>



	Riferimenti	Consuntivo 2022	Consuntivo 2023	Consuntivo 2024	Previsione iniziale 2025	Previsione assestata 2025	Accertamenti/ impegni 2025	Differenza Assestato acc. / imp.	incassi / pagamenti 2025 (competenza e residui)	Acc. /imp. Ancora da incassare o da pagare competenza	% di acc. /imp. su assestato	% di incassato / pagato su acc. / imp.
<b>TIT. 1:</b>	<b>Entrate correnti di natura tributaria, contributiva e perequativa</b>											
10101	Tipologia 101: Imposte, tasse e proventi assimilati	-	-	-	-	-	-	-	-	-	-	-
10104	Tipologia 104: Compartecipazioni di tributi	-	-	-	-	-	-	-	-	-	-	-
10301	Tipologia 301: Fondi perequativi da Amministrazioni Centrali	-	-	-	-	-	-	-	-	-	-	-
10302	Tipologia 302: Fondi perequativi dalla Regione o Provincia autonoma (solo per Enti locali)	-	-	-	-	-	-	-	-	-	-	-
10000	<b>Totale TITOLO 1 - Entrate correnti di natura tributaria, contributiva e perequativa</b>	-	-	-	-	-	-	-	-	-	-	-
<b>TIT. 2:</b>	<b>Trasferimenti correnti</b>											
20101	Tipologia 101: Trasferimenti correnti da Amministrazioni pubbliche	34.918.133,21	40.848.440,70	43.896.418,74	42.519.177,05	46.131.110,71	45.045.453,47	-1.085.657,24	46.672.843,13	8.690.909,66	97,647%	103,613%
20102	Tipologia 102: Trasferimenti correnti da Famiglie	-	972.044,83	85.424,29	-	-	5.590,00	5.590,00	5.590,00	-	#DIV/0!	100,000%
20103	Tipologia 103: Trasferimenti correnti da Imprese	11.617,94	41.451,43	39.896,00	-	7.500,80	7.500,80	-	34.096,80	-	100,000%	454,576%
20104	Tipologia 104: Trasferimenti correnti da Istituzioni Sociali Private	15.000,00	15.000,00	165.148,00	-	180.000,00	180.000,00	-	265.000,00	80.000,00	100,000%	147,222%
20105	Tipologia 105: Trasferimenti correnti dall'Unione europea e dal Resto del Mondo	216.396,65	115.313,97	18.000,00	-	-	7.906,50	7.906,50	7.906,50	-	#DIV/0!	100,000%
20000	<b>Totale TITOLO 2 - Trasferimenti correnti</b>	<b>35.161.147,80</b>	<b>41.992.250,93</b>	<b>44.204.887,03</b>	<b>42.519.177,05</b>	<b>46.318.611,51</b>	<b>45.246.450,77</b>	<b>-1.072.160,74</b>	<b>46.985.436,43</b>	<b>8.770.909,66</b>	<b>97,685%</b>	<b>103,843%</b>
		-	-	-	-	-	-	-0,00	-	-	-	-
<b>TIT. 3:</b>	<b>Entrate extratributarie</b>	<b>Consuntivo 2022</b>	<b>Consuntivo 2023</b>	<b>Consuntivo 2024</b>	<b>Previsione iniziale 2025</b>	<b>Previsione assestata 2025</b>	<b>Accertamenti/ impegni 2025</b>	<b>Differenza Assestato acc. / imp.</b>	<b>incassi / pagamenti 2025 (competenza e residui)</b>	<b>Acc. /imp. Ancora da incassare o da pagare competenza</b>	<b>% di acc. /imp. su assestato</b>	<b>% di incassato / pagato su acc. / imp.</b>

	Riferimenti	Consuntivo 2022	Consuntivo 2023	Consuntivo 2024	Previsione iniziale 2025	Previsione assestata 2025	Accertamenti/ impegni 2025	Differenza Assestato acc. / imp.	incassi / pagamenti 2025 (competenza e residui)	Acc. /imp. Ancora da incassare o da pagare competenza	% di acc. /imp. su assestato	% di incassato / pagato su acc. / imp.
30100	Tipologia 100: Vendita di beni e servizi e proventi derivanti dalla gestione dei beni	6.448.069,31	6.996.991,19	7.795.789,33	7.321.558,48	7.465.080,69	7.696.948,01	231.867,32	7.421.558,51	2.328.068,62	103,11%	96,42%
30200	Tipologia 200: Proventi derivanti dall'attività di controllo e repressione delle irregolarità e degli illeciti	3.343.161,03	3.289.506,36	7.903.578,70	4.500.000,00	6.000.000,00	6.553.915,04	553.915,04	6.734.599,64	575.053,10	109,23%	102,76%
30300	Tipologia 300: Interessi attivi	26,84	0,63	6.928,37	-	45.604,25	61.971,32	16.367,07	47.747,04	16.367,07	135,89%	77,05%
30400	Tipologia 400: Altre entrate da redditi da capitale	247.500,00	-	79.200,00	79.200,00	79.200,00	73.260,00	-5.940,00	73.260,00	-	92,50%	100,00%
30500	Tipologia 500: Rimborsi e altre entrate correnti	1.115.925,05	987.561,49	1.060.780,46	993.954,00	1.284.506,26	1.250.906,18	-33.600,08	1.045.104,77	281.073,89	97,38%	83,55%
30000	<b>Totale TITOLO 3 - Entrate extratributarie</b>	<b>11.154.682,23</b>	<b>11.274.059,67</b>	<b>16.846.276,86</b>	<b>12.894.712,48</b>	<b>14.874.391,20</b>	<b>15.637.000,55</b>	<b>762.609,35</b>	<b>15.322.269,96</b>	<b>3.200.562,68</b>	<b>105,13%</b>	<b>97,99%</b>
		-	-	-	-	-	-	-0,00	-	-	-	-
<b>TIT. 4:</b>	<b>Entrate in conto capitale</b>	<b>Consuntivo 2022</b>	<b>Consuntivo 2023</b>	<b>Consuntivo 2024</b>	<b>Previsione iniziale 2025</b>	<b>Previsione assestata 2025</b>	<b>Accertamenti/ impegni 2025</b>	<b>Differenza Assestato acc. / imp.</b>	<b>incassi / pagamenti 2025 (competenza e residui)</b>	<b>Acc. /imp. Ancora da incassare o da pagare competenza</b>	<b>% di acc. /imp. su assestato</b>	<b>% di incassato / pagato su acc. / imp.</b>
40100	Tipologia 100: Tributi in conto capitale	-	-	-	-	-	-	-	-	-		
40200	Tipologia 200: Contributi agli investimenti	204.549,97	1.511.501,54	1.140.846,73	6.063.871,11	3.264.385,86	2.002.488,47	-1.261.897,39	746.519,71	1.424.435,93	61%	37%
40300	Tipologia 300: Altri trasferimenti in conto capitale	1.154.425,90	170.017,46	30.000,00	-	-	24.500,00	24.500,00	-	24.500,00		0%
40400	Tipologia 400: Entrate da alienazione di beni materiali e immateriali	3.172,00	-	-	-	-	-	-	-	-		
40500	Tipologia 500: Altre entrate in conto capitale	-	-	-	-	-	-	-	-	-		
40000	<b>Totale TITOLO 4 - Entrate in conto capitale</b>	<b>1.362.147,87</b>	<b>1.681.519,00</b>	<b>1.170.846,73</b>	<b>6.063.871,11</b>	<b>3.264.385,86</b>	<b>2.026.988,47</b>	<b>-1.237.397,39</b>	<b>746.519,71</b>	<b>1.448.935,93</b>	<b>62%</b>	<b>37%</b>
		-	-	-	-	-	-	-	-	-		
<b>TIT. 5:</b>	<b>Entrate da riduzione di attività finanziarie</b>											
50100	Tipologia 100: Alienazione di attività finanziarie	-	-	4.040.000,00	-	-	-	-	-	-		

	Riferimenti	Consuntivo 2022	Consuntivo 2023	Consuntivo 2024	Previsione iniziale 2025	Previsione assestata 2025	Accertamenti/ impegni 2025	Differenza Assestato acc. / imp.	incassi / pagamenti 2025 (competenza e residui)	Acc. /imp. Ancora da incassare o da pagare competenza	% di acc. /imp. su assestato	% di incassato / pagato su acc. / imp.
50200	Tipologia 200: Riscossione crediti di breve termine	-	-	-	-	-	-	-	-	-	-	-
50300	Tipologia 300: Riscossione crediti di medio-lungo termine	-	-	-	-	-	-	-	-	-	-	-
50400	Tipologia 400: Altre entrate per riduzione di attività finanziarie	-	-	-	-	-	-	-	-	-	-	-
50000	<b>Totale TITOLO 5 - Entrate da riduzione di attività finanziarie</b>	-	-	<b>4.040.000,00</b>	-	-	-	-	-	-	-	-
	<b>TIT. 6: Accensione prestiti</b>											
60100	Tipologia 100: Emissione di titoli obbligazionari									===		
60200	Tipologia 200: Accensione prestiti a breve termine									===		
60300	Tipologia 300: Accensione mutui e altri finanziamenti a medio lungo termine									===		
60400	Tipologia 400: Altre forme di indebitamento									===		
60000	<b>Totale TITOLO 6 - Accensione prestiti</b>	-	-	-	-	-	-	-	-	-	-	-
	<b>TIT. 7: Anticipazioni da istituto tesoriere/cassiere</b>											
70100	Tipologia 100: Anticipazioni da istituto tesoriere/cassiere	-	-	-	2.000.000,00	2.000.000,00	-	-2.000.000,00	-	-	-	-
70000	<b>Totale TITOLO 7 - Anticipazioni da istituto tesoriere/cassiere</b>	-	-	-	<b>2.000.000,00</b>	<b>2.000.000,00</b>	-	<b>-2.000.000,00</b>	-	-	-	-
	<b>TIT. 9: Entrate per conto terzi e partite di giro</b>											
90100	Tipologia 100: Entrate per partite di giro	4.083.437,60	4.076.205,38	4.207.689,95	4.921.000,00	4.921.000,00	4.432.138,71	-488.861,29	4.431.006,36	1.132,35	90,07%	99,97%
90200	Tipologia 200: Entrate per conto terzi	3.690.427,10	2.438.759,60	4.451.309,30	4.482.060,19	4.482.060,19	755.912,60	-3.726.147,59	752.752,06	10.130,22	16,87%	99,58%
90000	<b>Totale TITOLO 9 - Entrate per conto terzi e partite di giro</b>	<b>7.773.864,70</b>	<b>6.514.964,98</b>	<b>8.658.999,25</b>	<b>9.403.060,19</b>	<b>9.403.060,19</b>	<b>5.188.051,31</b>	<b>-4.215.008,88</b>	<b>5.183.758,42</b>	<b>11.262,57</b>	<b>55,17%</b>	<b>99,92%</b>

Riferimenti	Consuntivo 2022	Consuntivo 2023	Consuntivo 2024	Previsione iniziale 2025	Previsione assestata 2025	Accertamenti/ impegni 2025	Differenza Assestato acc. / imp.	incassi / pagamenti 2025 (competenza e residui)	Acc. /imp. Ancora da incassare o da pagare competenza	% di acc. /imp. su assestato	% di incassato / pagato su acc. / imp.
<b>TOTALE TITOLI</b>	<b>55.451.842,60</b>	<b>61.462.794,58</b>	<b>74.921.009,87</b>	<b>72.880.820,83</b>	<b>75.860.448,76</b>	<b>68.098.491,10</b>	<b>-7.761.957,66</b>	<b>68.237.984,52</b>	<b>13.431.670,84</b>	<b>89,77%</b>	<b>100,20%</b>
Avanzo	-	-	-	5.056.636,15	9.263.991,03						
FPV	-	-	-	1.167.209,68	1.330.297,83						
	-	-	-	-	-						
<b>TOTALE GENERALE DELLE ENTRATE</b>	<b>55.451.842,60</b>	<b>61.462.794,58</b>	<b>74.921.009,87</b>	<b>79.104.666,66</b>	<b>86.454.737,62</b>	<b>68.098.491,10</b>	<b>-7.761.957,66</b>	<b>68.237.984,52</b>	<b>13.431.670,84</b>	<b>78,77%</b>	<b>100,20%</b>

Tipologia	ENTRATA - Classificazione DPCM 28 dicembre 2011 - TIPOLOGIA	Previsione assestata 2025	Accertamenti/ impegni 2025	Assestato meno accertato	Variaz %
20101	Tipologia101:Trasferimenti correnti da Amministrazioni pubbliche	46.131.110,71	45.045.453,47	-1.085.657,24	-2,35%
20102	Tipologia102:Trasferimenti correnti da Famiglie	-	5.590,00	5.590,00	===
20103	Tipologia103:Trasferimenti correnti da Imprese	7.500,80	7.500,80	-	0,00%
20104	Tipologia104:Trasferimenti correnti da Istituzioni Sociali Private	180.000,00	180.000,00	-	0,00%
20105	Tipologia105:Trasferimenti correnti dall'Unione Europea e dal Resto del Mondo	-	7.906,50	7.906,50	===
	<b>Trasferimenti correnti</b>	<b>46.318.611,51</b>	<b>45.246.450,77</b>	<b>-1.072.160,74</b>	<b>-2,3148%</b>

Art.	Trasferimenti correnti da Comuni Unione	Previsione assestata 2025	Accertamenti/ impegni 2025	Assestato meno accertato	Variazione %
2503	Alfonsine	3.134.930,29	3.118.888,47	-16.041,82	-0,51%
2504	Bagnacavallo	5.121.237,49	5.106.729,86	-14.507,63	-0,28%
2505	Bagnara	782.165,36	772.010,41	-10.154,95	-1,30%
2506	Conselice	2.982.266,69	2.967.435,03	-14.831,66	-0,50%
2507	Cotignola	2.559.936,90	2.544.477,01	-15.459,89	-0,60%
2508	Fusignano	2.095.385,71	2.077.970,51	-17.415,20	-0,83%
2509	Lugo	9.525.409,42	9.490.180,84	-35.228,58	-0,37%
2510	Massa Lombarda	3.417.349,60	3.403.091,18	-14.258,42	-0,42%
2511	Sant'Agata	1.016.242,66	1.005.376,71	-10.865,95	-1,07%
	<b>Totale</b>	<b>30.634.924,12</b>	<b>30.486.160,02</b>	<b>-148.764,10</b>	<b>-0,49%</b>

**ANNO 2024 - Rendiconto**

**Incidenza trasferimenti Comuni Unione ..... 70,07%**  
**Incidenza trasferimenti Comuni Unione sulle entrate correnti..... 50,73%**  
**Incidenza trasferimenti Comuni su spesa corrente ..... 53,76%**

**ANNO 2025**

<b>Incidenza trasferimenti Comuni Unione .....</b>	<b>Preventivo 66,14%</b>	<b>Rendiconto 67,38%</b>
<b>Incidenza trasferimenti Comuni Unione sulle entrate correnti</b>	<b>Preventivo 50,06%</b>	<b>Rendiconto 50,07%</b>
<b>Incidenza trasferimenti Comuni su spesa corrente .....</b>	<b>Preventivo 43,68%</b>	<b>Rendiconto 51,23%</b>

Art.	Trasferimenti correnti da Comuni Unione	Consuntivo 2022	Consuntivo 2023	Consuntivo 2024	Previsione iniziale 2025	Previsione assestata 2025	Accertamenti/ impegni 2025	Differenza Assestato acc. / imp.	incassi / pagamenti 2025 (competenza e residui)	Acc. /imp. Ancora da incassare o da pagare competenza	% di acc. /imp. su assestato	% di incassato / pagato su acc. / imp.	% per comune 2024
2503	Alfonsine	2.721.812,21	2.873.097,99	3.263.310,97	3.107.688,86	3.134.930,29	3.118.888,47	-16.041,82	3.274.113,48	108.001,35	99,49%	104,98%	10,23%
2504	Bagnacavallo	4.308.222,78	4.741.697,33	5.054.589,40	4.955.678,24	5.121.237,49	5.106.729,86	-14.507,63	4.360.738,95	825.485,22	99,72%	85,39%	16,75%
2505	Bagnara	719.444,20	708.340,67	836.712,21	753.676,73	782.165,36	772.010,41	-10.154,95	1.097.698,78	437.034,69	98,70%	142,19%	2,53%
2506	Conselice	2.436.379,57	2.582.617,55	2.912.039,02	2.949.884,97	2.982.266,69	2.967.435,03	-14.831,66	4.500.121,50	339.318,23	99,50%	151,65%	9,73%
2507	Cotignola	1.909.883,91	1.986.647,99	3.006.325,95	2.516.072,26	2.559.936,90	2.544.477,01	-15.459,89	2.553.742,92	59.366,36	99,40%	100,36%	8,35%
2508	Fusignano	1.875.715,54	1.949.666,63	2.177.386,68	2.045.173,52	2.095.385,71	2.077.970,51	-17.415,20	1.962.635,22	968.741,82	99,17%	94,45%	6,82%
2509	Lugo	8.460.228,92	8.783.195,76	9.326.315,37	9.457.295,28	9.525.409,42	9.490.180,84	-35.228,58	9.323.241,67	166.647,71	99,63%	98,24%	31,13%
2510	Massa Lombarda	2.940.802,39	3.088.280,99	3.340.765,73	3.396.019,93	3.417.349,60	3.403.091,18	-14.258,42	3.515.166,24	464.512,59	99,58%	103,29%	11,16%
2511	Sant'Agata	784.388,06	797.570,71	1.055.953,89	947.734,41	1.016.242,66	1.005.376,71	-10.865,95	974.329,48	80.829,17	98,93%	96,91%	3,30%
	<b>Totale</b>	<b>26.156.877,58</b>	<b>27.511.115,62</b>	<b>30.973.399,22</b>	<b>30.129.224,20</b>	<b>30.634.924,12</b>	<b>30.486.160,02</b>	<b>-148.764,10</b>	<b>31.561.788,24</b>	<b>3.449.937,14</b>	<b>99,51%</b>	<b>103,53%</b>	<b>100,00%</b>

	2024			2025		
	Quote nette PNRR	Quote PNRR	Quote lorde	Quote nette PNRR	Quote PNRR	Quote lorde
Alfonsine	3.076.592,10	186.718,87	3.263.310,97	3.060.521,78	58.366,69	3.118.888,47
Bagnacavallo	4.870.133,01	184.456,39	5.054.589,40	5.047.600,21	59.129,65	5.106.729,86
Bagnara	732.490,65	104.221,56	836.712,21	741.944,71	30.065,70	772.010,41
Conselice	2.720.401,96	191.637,06	2.912.039,02	2.909.198,61	58.236,42	2.967.435,03
Cotignola	2.818.201,72	188.124,23	3.006.325,95	2.486.391,43	58.085,58	2.544.477,01
Fusignano	1.983.416,07	193.970,61	2.177.386,68	2.019.836,94	58.133,57	2.077.970,51
Lugo	8.989.965,86	336.349,51	9.326.315,37	9.379.524,04	110.656,80	9.490.180,84
Massa Lombarda	3.149.654,87	191.110,86	3.340.765,73	3.344.772,49	58.318,69	3.403.091,18
Sant'Agata	939.521,56	116.432,33	1.055.953,89	966.276,73	39.099,98	1.005.376,71
Totale	29.280.377,80	1.693.021,42	30.973.399,22	29.956.066,94	530.093,08	30.486.160,02

**Dettaglio accertamenti 2025 per centro di costo e per comune**

		Alfonsine	Bagnacavallo	Bagnara	Conselice	Cotignola	Fusignano	Lugo	Massa	Sant'Agata	TOTALE
002	CDC ORGANI ISTITUZIONALI	5.655,30	8.081,22	1.167,62	4.728,03	3.595,02	3.988,44	56.184,05	5.304,28	1.410,41	90.114,37
003	CDC SERVIZIO LEGALE	9.526,06	13.612,41	1.966,77	8.728,20	6.055,61	6.718,33	26.686,91	12.024,78	2.375,79	87.694,86
010	CDC COSTI GENERALI AREA DIREZIONE GENERALE	5.890,50	8.602,42	1.314,39	4.992,11	3.856,30	4.192,22	16.745,74	5.678,89	1.536,83	52.809,40
012	CDC GOVERNANCE E COMUNICAZIONE	37.264,85	49.365,79	8.079,54	32.222,61	25.840,26	27.475,82	187.518,14	32.364,04	11.164,15	411.295,20
013	CDC CONTROLLO DI GESTIONE	7.697,37	10.999,29	1.589,25	6.435,27	4.893,14	5.428,64	21.563,92	7.219,60	1.919,69	67.746,17
015	CDC SERVIZI GENERALI	74.599,72	106.546,18	17.078,61	61.898,41	50.288,62	49.380,25	403.986,60	70.151,54	20.729,60	854.659,53
020	CDC AFFARI GENERALI COSTI GENERALI AREA	-	-	-	-	-	-	-	-	-	-
022	CDC SEGRETERIA	22.230,58	31.766,73	4.589,90	18.585,52	14.131,74	15.678,29	62.278,21	20.850,75	5.544,22	195.655,94
023	CDC PROTOCOLLO E ARCHIVIO	47.695,11	68.154,66	9.847,39	39.874,75	30.319,28	33.637,39	135.466,18	44.734,71	11.894,98	421.624,45
024	CDC APPALTI E CONTRATTI	42.193,06	60.292,43	8.711,41	35.274,85	26.821,69	29.757,02	118.202,39	39.574,17	10.522,79	371.349,81
031	CDC RISORSE UMANE COSTI GENERALI	-	-	-	-	-	-	-	-	-	-
032	CDC ORGANIZZAZIONE	-	-	-	-	-	-	-	-	-	-
033	CDC AMMINISTRAZIONE RISORSE UMANE	36.035,56	55.568,38	9.033,61	32.545,91	27.979,28	21.317,65	102.244,08	37.504,50	12.024,54	334.253,51
034	CDC SVILUPPO RISORSE UMANE	37.389,74	57.855,59	9.450,90	33.887,08	29.278,40	21.918,67	106.149,40	39.094,83	12.624,76	347.649,37
035	CDC DISCIPLINARE E CONTENZIOSO DEL LAVORO	6.163,40	9.539,06	1.558,72	5.587,22	4.828,83	3.611,09	17.498,55	6.446,31	2.082,59	57.315,77
042	CDC RAGIONERIA	160.697,70	229.631,47	33.178,54	134.348,82	102.153,87	113.333,43	450.189,07	150.723,36	40.077,44	1.414.333,70
043	CDC ECONOMATO E ACQUISTI	15.305,83	21.871,50	3.160,13	12.796,20	9.729,75	10.794,57	42.878,74	14.355,81	3.817,22	134.709,75
051	CDC GESTIONE ENTRATE COSTI GENERALI	13.567,68	19.387,75	2.801,26	11.343,05	8.624,84	9.568,73	38.009,39	12.725,55	3.383,74	119.411,99
052	CDC IMPOSTA COMUNALE SUGLI IMMOBILI	66.285,83	95.823,51	13.792,49	56.095,65	42.265,12	47.419,36	187.343,22	62.787,11	16.593,32	588.405,61
053	CDC ALTRI TRIBUTI	75.931,10	103.655,81	547,20	60.281,96	45.382,31	57.032,35	200.977,48	62.836,05	8.994,25	615.638,51
062	CDC INFORMATICA	220.083,63	301.091,77	56.425,80	195.393,45	152.931,91	164.807,26	586.872,89	208.396,19	71.992,27	1.957.995,17
072	CDC ANAGRAFE STATO CIVILE	795,35	1.136,52	164,21	664,94	505,59	560,92	2.228,13	745,98	198,36	7.000,00
073	Elettorale	1.808,35	4.059,00	1.036,10	2.374,77	1.805,69	-	1.301,99	625,85	412,60	13.424,35
074	CDC STATISTICA	-	658,00	-	-	-	-	-	-	-	658,00
081	CDC U.O. PROGRAMMAZIONE TERRITORIALE COSTI GENERALI	58.415,00	83.472,99	12.060,69	48.836,94	37.133,81	41.197,68	163.647,56	54.789,22	14.568,50	514.122,39
083	CDC EDILIZIA PRIVATA	90.221,72	128.923,72	18.627,67	75.428,47	57.353,01	63.629,64	252.753,03	84.621,75	22.500,99	794.060,00
084	CDC URBANISTICA / U.P.A.	38.566,31	55.109,94	7.962,63	32.242,79	24.516,21	27.199,23	108.042,25	36.172,56	9.618,30	339.430,22
085	CDC SISMICA	10.108,81	14.445,16	2.087,12	8.451,33	6.426,07	7.129,34	28.319,50	9.481,37	2.521,10	88.969,80
086	CDC AMBIENTE	132.889,11	224.390,43	25.992,76	99.810,00	79.905,40	82.632,47	317.116,88	107.161,41	30.475,11	1.100.373,57
092	CDC PROMOZIONE TURISTICA	12.310,15	22.863,23	1.877,81	5.550,44	5.619,18	5.595,31	22.392,28	5.515,47	1.863,08	83.586,95
093	CDC AMMINISTRATIVO SUAP	70.280,75	102.832,65	14.293,14	56.214,75	43.897,13	50.132,35	204.480,13	59.571,87	18.861,73	620.564,50

		Alfonsine	Bagnacavallo	Bagnara	Conselice	Cotignola	Fusignano	Lugo	Massa	Sant'Agata	TOTALE
100	CDC GESTIONE MANUNTENZ. PATRIM COSTI GEN AREA	-	-	-	-	-	-	-	-	-	-
101	CDC GESTIONE MANUTENZIONE PATRIM. COSTI GEN	2.533,74	3.620,63	523,13	2.118,30	1.610,67	1.786,94	7.098,19	2.376,48	631,92	22.300,00
110	CDC POLIZIA E SICUREZZA COSTI GEN AREA	-	-	-	-	-	-	-	-	-	-
112	CDC POLIZIA LOCALE	481.180,78	870.063,41	111.996,58	363.140,95	878.223,00	310.885,31	1.567.359,42	410.756,72	156.747,34	5.150.353,51
121	CDC PROTEZIONE CIVILE COSTI GENERALI	11.325,53	230.248,97	4.860,61	189.701,65	18.138,02	4.095,94	76.530,83	14.592,75	91.729,19	641.223,49
122	CDC PROTEZIONE CIVILE	28.080,26	40.125,74	5.797,61	23.476,07	17.850,33	19.803,85	78.665,89	26.337,37	7.003,12	247.140,24
130	CDC WELFARE COSTI GENERALI AREA	2.846,08	4.066,93	587,62	2.379,42	1.809,21	2.007,22	7.973,17	2.669,42	709,80	25.048,87
132	CDC EDILIZIA RESIDENZIALE PUBBLICA	815,77	1.165,71	168,43	682,02	518,58	575,33	2.285,36	765,14	203,46	7.179,80
133	CDC POLITICHE ABITATIVE	12.177,85	17.401,74	2.514,31	10.181,10	7.741,34	8.588,53	34.115,84	11.421,98	3.037,11	107.179,80
141	CDC CULTURA COSTI GENERALI	795,35	1.136,52	164,21	664,94	505,59	560,92	2.228,13	745,98	198,36	7.000,00
152	CDC POLITICHE GIOVANILI	12.944,92	33.497,86	2.672,68	10.822,40	8.228,96	9.129,52	44.372,65	41.843,75	3.228,42	166.741,16
161	Servizi educativi costi generali U.O.	48.909,29	73.712,85	9.192,25	36.775,39	31.686,24	33.354,74	144.172,14	25.636,86	14.002,69	417.442,45
162	Asili nido	447.587,54	613.457,59	82.751,20	448.242,85	230.746,85	237.844,74	1.059.266,99	453.727,82	142.147,36	3.715.772,94
163	Scuole materne	32.484,26	241.536,10	48.293,32	3.572,90	17.370,61	34.682,58	762.111,58	430.943,47	50.565,81	1.621.560,63
164	Scuole primarie	186,31	266,22	53.038,46	155,76	118,43	131,39	521,92	174,74	46,46	54.639,69
165	Scuole medie inferiori	640,79	915,66	132,30	535,72	407,34	451,92	1.795,14	601,01	159,81	5.639,69
167	Trasporti scolastici	105.608,86	89.615,16	33.727,07	102.680,03	106.319,34	44.942,04	190.306,11	37.380,80	36.333,07	746.912,48
168	Refezione scolastica	117.993,07	137.815,56	33.447,32	153.426,41	76.890,23	81.019,56	235.466,96	219.679,03	27.115,68	1.082.853,82
169	Centri ricreativi estivi	19.928,16	48.139,62	7.846,84	18.599,89	14.531,13	15.897,44	53.173,09	26.737,49	4.403,20	209.256,86
182	Altri servizi per l'infanzia	59.409,35	82.606,07	11.682,51	154.193,52	14.573,62	68.197,15	160.501,97	79.009,48	18.822,63	648.996,30
190		-	-	-	-	-	-	-	-	-	-
191	CDC SOCIALE E SOCIO SANITARIA COSTI GENERALI U.O.	56.851,30	116.941,55	16.896,41	47.740,74	36.083,80	40.053,95	163.783,71	76.756,99	13.517,28	568.625,73
192	CDC ANZIANI E DISABILI	111.952,03	159.975,60	23.114,22	93.595,76	71.166,75	78.955,13	313.629,73	105.003,27	27.920,44	985.312,93
196	CDC ASSISTENZA DOMICILIARE	-	-	-	-	-	-	-	-	-	-
197	CDC FAMIGLIE E MINORI	251.283,38	339.321,23	51.369,74	208.664,16	155.081,18	171.175,88	685.238,38	231.580,56	63.717,16	2.157.431,67
198	CDC VULNERABILITA' SOCIALE ED INCLUSIONE	13.745,28	111.361,53	2.837,93	11.491,53	8.737,73	9.693,98	38.506,93	12.892,12	3.428,04	212.695,07
		<b>3.118.888,47</b>	<b>5.106.729,86</b>	<b>772.010,41</b>	<b>2.967.435,03</b>	<b>2.544.477,01</b>	<b>2.077.970,51</b>	<b>9.490.180,84</b>	<b>3.403.091,18</b>	<b>1.005.376,71</b>	<b>30.486.160,02</b>

**Dettaglio accertamenti 2024 per centro di costo e per comune**

Descr.C.d.G.	Alfonsine	Bagnacavallo	Bagnara	Conselice	Cotignola	Fusignano	Lugo	Massa L.	Sant'Agata	TOTALE
CDC ORGANI ISTITUZIONALI	4.027,63	5.741,20	833,49	3.357,23	2.562,00	2.814,45	11.251,16	3.708,08	1.011,16	35.306,40
CDC SERVIZIO LEGALE	11.829,51	16.862,40	2.448,03	9.860,48	7.524,82	8.266,26	38.648,30	10.890,96	2.969,87	109.300,63
CDC COSTI GENERALI AREA DIREZIONE GENERALE	14.152,64	20.173,89	2.928,76	11.796,92	9.002,55	9.889,62	39.535,24	13.029,76	3.553,08	124.062,46
CDC GOVERNANCE E COMUNICAZIONE	45.003,44	59.729,92	10.463,08	41.704,94	30.199,33	32.167,77	117.030,23	38.569,67	12.891,47	387.759,85
CDC CONTROLLO DI GESTIONE	13.513,36	19.262,64	2.796,47	11.264,04	8.595,91	9.442,90	37.749,44	12.441,21	3.392,63	118.458,60
CDC SERVIZI GENERALI	73.989,09	104.932,17	16.623,58	61.226,58	48.970,39	49.998,18	403.741,47	68.666,71	20.287,47	848.435,64
CDC SEGRETERIA	19.196,01	27.362,96	3.972,45	16.000,81	12.210,66	13.413,83	53.623,85	17.672,99	4.819,30	168.272,86
CDC PROTOCOLLO E ARCHIVIO	46.485,21	66.262,38	9.619,70	38.747,70	29.569,45	32.483,05	146.992,55	42.797,05	11.670,47	424.627,56
CDC APPALTI E CONTRATTI	37.489,91	53.440,03	7.758,22	31.249,68	23.847,51	26.197,30	104.727,70	34.515,45	9.412,13	328.637,93
CDC RISORSE UMANE COSTI GENERALI	4.203,84	6.484,08	1.054,47	3.797,68	3.265,97	2.485,29	11.928,10	4.376,63	1.403,94	39.000,00
CDC AMMINISTRAZIONE RISORSE UMANE	31.447,48	48.505,19	7.888,06	28.409,15	24.431,64	18.591,60	89.230,04	32.740,14	10.502,36	291.745,66
CDC SVILUPPO RISORSE UMANE	37.993,16	58.441,24	9.469,85	34.226,81	29.324,25	22.608,64	107.742,75	39.389,97	12.574,92	351.771,59
CDC DISCIPLINARE E CONTENZIOSO DEL LAVORO	12.957,26	19.272,10	2.982,40	11.279,45	9.207,76	8.316,47	36.497,33	12.755,23	3.821,62	117.089,62
CDC RAGIONERIA	157.414,75	224.387,03	32.575,61	131.212,93	100.132,25	109.998,70	439.736,59	144.925,40	39.520,11	1.379.903,37
CDC ECONOMATO E ACQUISTI	14.291,00	20.371,13	2.957,39	11.912,25	9.090,57	9.986,31	39.921,79	13.157,15	3.587,90	125.275,49
CDC GESTIONE ENTRATE COSTI GENERALI	13.444,37	19.164,30	2.782,19	11.206,54	8.552,02	9.394,69	37.556,72	12.377,69	3.375,32	117.853,84
CDC IMPOSTA COMUNALE SUGLI IMMOBILI	53.751,85	76.620,63	11.123,47	44.804,81	34.191,80	37.560,87	150.155,27	49.487,15	13.494,80	471.190,65
CDC ALTRI TRIBUTI	76.486,87	104.356,51	370,20	60.684,90	45.679,95	57.491,43	202.308,03	63.195,69	8.941,13	619.514,71
CDC INFORMATICA	379.373,85	459.076,65	144.089,83	352.224,46	310.672,96	328.594,57	887.029,37	368.480,51	164.799,83	3.394.342,03
CDC ANAGRAFE STATO CIVILE	798,54	1.138,27	165,25	665,62	507,95	558,00	2.230,70	735,18	200,49	7.000,00
CDC ELETTORALE	3.972,67	7.810,19	2.960,89	1.730,39	3.319,15	2.369,48	4.403,36	2.269,34	1.286,44	30.121,91
CDC STATISTICA	-	-	-	-	-	-	1.007,74	-	-	1.007,74

Descr.C.d.G.	Alfonsine	Bagnacavallo	Bagnara	Conselice	Cotignola	Fusignano	Lugo	Massa L.	Sant'Agata	TOTALE
CDC U.O. PROGRAMMAZIONE TERRITORIALE COSTI GENERALI	68.838,61	101.635,12	13.384,38	59.051,36	41.510,67	47.078,90	178.169,84	65.790,13	12.303,59	587.762,60
CDC EDILIZIA PRIVATA	81.605,87	116.325,18	16.887,63	68.022,51	51.909,88	57.024,77	227.965,22	75.131,23	20.487,78	715.360,07
CDC URBANISTICA / U.P.A.	2.842,94	4.052,48	588,33	2.369,73	1.808,41	1.986,60	7.941,65	2.617,38	713,74	24.921,26
CDC SISMICA	12.183,37	17.366,80	2.521,24	10.155,44	7.749,90	8.513,53	34.034,13	11.216,74	3.058,75	106.799,90
CDC AMBIENTE	106.829,36	238.118,00	26.616,72	102.407,36	81.754,75	84.603,43	322.916,35	109.320,06	31.382,60	1.103.948,63
CDC PROMOZIONE TURISTICA	16.249,33	29.750,96	2.532,67	7.708,58	7.595,96	7.631,71	30.531,27	7.758,27	2.557,82	112.316,57
CDC AMMINISTRATIVO SUAP	64.260,42	94.300,13	13.043,69	51.111,18	40.047,73	45.906,66	187.834,42	53.756,71	17.397,00	567.657,94
CDC GESTIONE MANUTENZIONE PATRIM. COSTI GEN	2.418,42	3.447,35	500,47	2.015,88	1.538,37	1.689,95	6.755,85	2.226,55	607,16	21.200,00
CDC POLIZIA LOCALE	514.572,86	920.189,52	116.110,87	366.515,81	1.048.975,04	304.282,17	1.486.841,18	409.572,00	141.740,62	5.308.800,07
CDC PROTEZIONE CIVILE COSTI GENERALI	11.325,53	45.248,97	4.860,62	189.701,66	18.138,03	4.095,95	76.530,83	14.592,74	66.729,18	431.223,51
CDC PROTEZIONE CIVILE	34.403,93	49.041,12	7.119,59	28.677,38	21.884,49	24.040,87	96.107,06	31.674,31	8.637,40	301.586,15
CDC WELFARE COSTI GENERALI AREA	-	-	-	-	-	-	-	-	-	-
CDC EDILIZIA RESIDENZIALE PUBBLICA	760,94	1.084,68	157,47	634,28	484,04	531,73	2.125,67	700,56	191,03	6.670,40
CDC POLITICHE ABITATIVE	760,94	1.084,68	157,47	634,28	484,04	531,73	2.125,67	700,56	191,03	6.670,40
CDC CULTURA COSTI GENERALI	798,54	1.138,27	165,25	665,62	507,95	558,00	2.230,70	735,18	200,49	7.000,00
CDC POLITICHE GIOVANILI	14.246,19	20.307,26	2.948,12	11.874,90	9.062,07	9.954,99	39.796,61	13.115,89	3.576,61	124.882,64
CDC SERVIZI EDUCATIVI COSTI GENERALI U.O.	56.250,64	85.275,33	10.501,15	45.906,27	30.666,97	38.136,16	162.907,46	37.005,31	14.956,12	481.605,41
CDC ASILI NIDI	310.084,80	358.789,62	51.646,29	239.582,59	171.350,85	107.570,91	590.458,48	304.583,51	114.344,33	2.248.411,38
CDC SCUOLE MATERNE	39.769,39	299.205,68	48.920,01	5.475,62	36.590,80	36.806,18	727.515,21	372.618,46	50.194,30	1.617.095,65
CDC SCUOLE PRIMARIE	1.030,96	1.469,59	51.213,35	859,36	655,80	720,42	2.879,99	949,17	258,83	60.037,47
CDC SCUOLE MEDIE INFERIORI	1.030,96	1.469,59	213,35	859,36	655,80	720,42	2.879,99	949,17	258,83	9.037,47
CDC TRASPORTI SCOLASTICI	115.232,26	131.926,92	32.427,98	110.715,84	108.050,05	45.489,93	174.036,25	34.506,87	34.822,00	787.208,10

Descr.C.d.G.	Alfonsine	Bagnacavallo	Bagnara	Conselice	Cotignola	Fusignano	Lugo	Massa L.	Sant'Agata	TOTALE
CDC REFEZIONE SCOLASTICA	132.395,89	165.776,13	31.733,35	174.817,46	91.924,56	83.997,53	287.115,88	238.043,56	30.965,02	1.236.769,38
CDC CENTRI RICREATIVI ESTIVI	28.566,09	48.941,74	4.281,74	13.578,67	21.808,50	19.204,38	48.691,09	29.462,19	3.230,70	217.765,10
CDC ALTRI SERVIZI PER L'INFANZIA	58.684,42	67.501,84	14.741,49	48.436,89	115.492,32	66.383,44	153.788,61	57.394,12	27.671,85	610.094,98
CDC SOCIALE E SOCIO SANITARIA COSTI GENERALI U.O.	193.962,69	240.869,14	34.968,44	161.528,47	123.426,18	135.740,52	537.515,38	155.570,76	49.315,53	1.632.897,11
CDC ANZIANI E DISABILI	106.554,96	151.888,89	22.050,61	88.818,80	67.780,11	74.458,76	297.660,25	98.100,84	26.751,41	934.064,63
CDC ASSISTENZA DOMICILIARE	-	-	-	-	-	-	-	-	-	-
CDC FAMIGLIE E MINORI	226.195,76	330.258,90	48.563,18	194.521,23	147.486,55	160.866,64	649.004,41	217.623,29	57.475,43	2.031.995,39
CDC VULNERABILITA' SOCIALE ED INCLUSIONE	9.632,46	108.730,60	1.993,36	8.029,12	6.127,24	16.230,99	26.908,19	8.868,21	2.418,30	188.938,47
	<b>3.263.310,97</b>	<b>5.054.589,40</b>	<b>836.712,21</b>	<b>2.912.039,02</b>	<b>3.006.325,95</b>	<b>2.177.386,68</b>	<b>9.326.315,37</b>	<b>3.340.765,73</b>	<b>1.055.953,89</b>	<b>30.973.399,22</b>

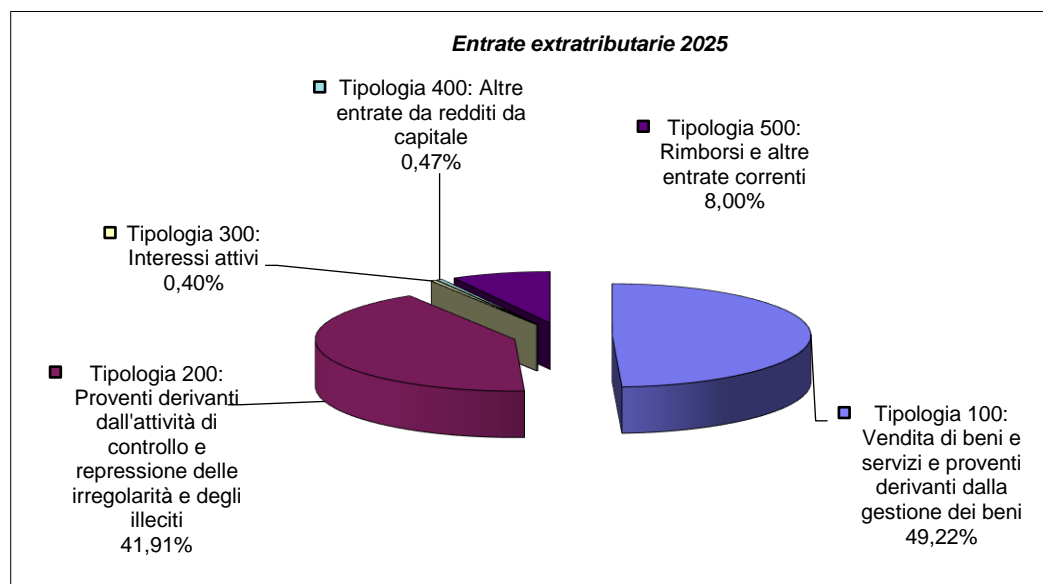
<b>Trasferimenti Regionali Unione dei Comuni della Bassa Romagna</b>	<b>Esercizio 2008</b>	<b>Esercizio 2009</b>	<b>Esercizio 2010</b>	<b>Esercizio 2011</b>	<b>Esercizio 2012</b>	<b>Esercizio 2013</b>	<b>Esercizio 2014</b>	<b>Esercizio 2015</b>	<b>Esercizio 2016</b>
Contributo ordinario unione (art. 5 e 6 parte II G.R. n. 178 del 18/02/2008)	79.201,68	158.541,57	196.174,73	258.627,62	254.541,22	246.997,36	241.204,95	275.651,76	320.496,87
Contributo straordinario unione (art. 3 comma 4 parte II G.R. n. 178 del 18/02/2008)	210.000,00	-	-	-	-	-	-	-	-
Contributo a valere sui fondi statali regionalizzati (Es. 2014/Determina 19327 del 31/12/2014)	302.093,71	95.220,79	119.881,97	229.296,07	275.747,18	105.335,60	328.518,67	458.477,70	502.984,41
Contributo straordinario unione (art. 3 comma 4 parte II G.R. n. 178 del 18/02/2008) contributo integrativo	55.948,75	-	-	-	-	-	-	-	-
<b>Totale contributi conto gestione corrente</b>	<b>647.244,14</b>	<b>253.762,36</b>	<b>316.056,70</b>	<b>487.923,69</b>	<b>530.288,40</b>	<b>352.332,96</b>	<b>569.723,62</b>	<b>734.129,46</b>	<b>823.481,28</b>
Contributi in conto capitale	108.633,71	25.778,68	85.553,62	-	23.096,00	144.166,00	100.000,00	-	-
<b>TOTALE CONTRIBUTI REGIONE</b>	<b>755.877,85</b>	<b>279.541,04</b>	<b>401.610,32</b>	<b>487.923,69</b>	<b>553.384,40</b>	<b>496.498,96</b>	<b>669.723,62</b>	<b>734.129,46</b>	<b>823.481,28</b>

<b>Trasferimenti Regionali Unione dei Comuni della Bassa Romagna</b>	<b>Esercizio 2017</b>	<b>Esercizio 2018</b>	<b>Esercizio 2019</b>	<b>Esercizio 2020</b>	<b>Esercizio 2021</b>	<b>Esercizio 2022</b>	<b>Esercizio 2023</b>	<b>Esercizio 2024</b>	<b>Esercizio 2025</b>
Contributo ordinario unione (art. 5 e 6 parte II G.R. n. 178 del 18/02/2008)	300.060,91	322.189,80	312.502,47	303.873,18	302.725,74	298.992,65	286.405,87	293.694,66	291.371,65
Contributo straordinario unione (art. 3 comma 4 parte II G.R. n. 178 del 18/02/2008)	-	-	-	-	-	-	-	-	-
Contributo a valere sui fondi statali regionalizzati (Es. 2014/Determina 19327 del 31/12/2014)	451.660,84	494.873,18	494.380,41	511.454,67	488.798,05	484.565,84	480.000,00	517.951,54	523.334,71
Contributo straordinario unione (art. 3 comma 4 parte II G.R. n. 178 del 18/02/2008) contributo integrativo	-	-	-	-	-	-	-	-	-
<b>Totale contributi conto gestione corrente</b>	<b>751.721,75</b>	<b>817.062,98</b>	<b>806.882,88</b>	<b>815.327,85</b>	<b>791.523,79</b>	<b>783.558,49</b>	<b>766.405,87</b>	<b>811.646,20</b>	<b>814.706,36</b>
Contributi in conto capitale	-	-	-	-	-	-	-	-	-
<b>TOTALE CONTRIBUTI REGIONE</b>	<b>751.721,75</b>	<b>817.062,98</b>	<b>806.882,88</b>	<b>815.327,85</b>	<b>791.523,79</b>	<b>783.558,49</b>	<b>766.405,87</b>	<b>811.646,20</b>	<b>814.706,36</b>

<b>Trasferimenti Regionali Unione dei Comuni della Bassa Romagna</b>	<b>Esercizio 2026</b>	<b>Esercizio 2027</b>	<b>Esercizio 2028</b>						
Contributo ordinario unione (art. 5 e 6 parte II G.R. n. 178 del 18/02/2008)	280.000,00	280.000,00	280.000,00						
Contributo straordinario unione (art. 3 comma 4 parte II G.R. n. 178 del 18/02/2008)	-								
Contributo a valere sui fondi statali regionalizzati (Es. 2014/Determina 19327 del 31/12/2014)	460.000,00	460.000,00	460.000,00						
Contributo straordinario unione (art. 3 comma 4 parte II G.R. n. 178 del 18/02/2008) contributo integrativo	-								
<b>Totale contributi conto gestione corrente</b>	<b>740.000,00</b>	<b>740.000,00</b>	<b>740.000,00</b>						
Contributi in conto capitale									
<b>TOTALE CONTRIBUTI REGIONE</b>	<b>740.000,00</b>	<b>740.000,00</b>	<b>740.000,00</b>						

<b>Trasferimenti correnti tip 2101</b>	<b>Previsione asestata 2025</b>	<b>Accertamenti/ impegni 2025</b>	<b>Asesato meno accertato</b>	<b>Variazione %</b>
Trasferimenti Statali	2.850.610,19	3.089.075,75	238.465,56	8,37%
Trasferimenti regionali	5.007.958,04	4.793.791,87	-214.166,17	-4,28%
Trasferimenti dalla Provincia	234.568,00	240.088,45	5.520,45	2,35%
Altre Unioni	46.189,46	46.119,81	-69,65	-0,15%
Trasferimenti da Ausl	2.870.120,51	2.886.782,38	16.661,87	0,58%
Trasferimenti da altri enti del settore pubblico	183.000,00	173.072,56	-9.927,44	-5,42%
Quote altri comuni	204.070,93	201.532,40	-2.538,53	-1,24%
Strutture emergenziali	4.099.669,46	3.128.830,23	-970.839,23	-23,68%
Quote comuni	30.634.924,12	30.486.160,02	-148.764,10	-0,49%
<b>Totale</b>	<b>46.131.110,71</b>	<b>45.045.453,47</b>	<b>-1.085.657,24</b>	<b>-2,35%</b>

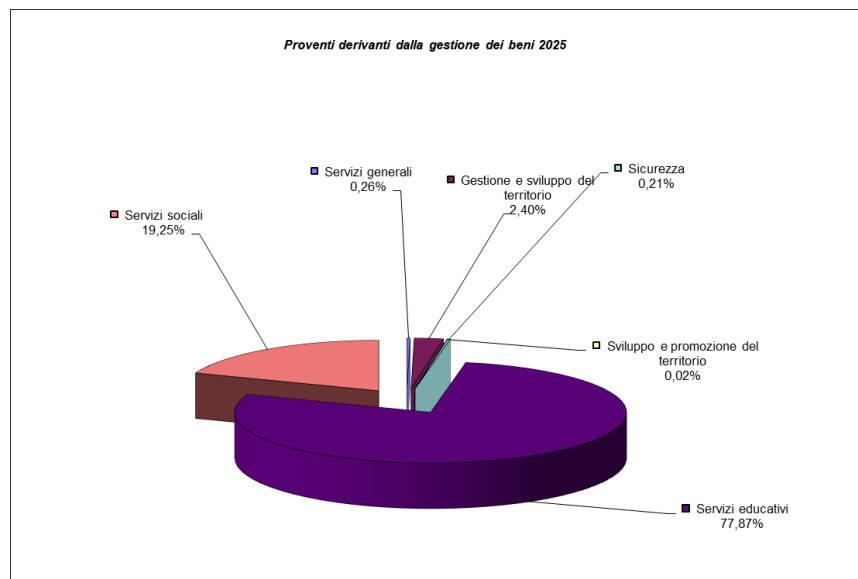
<b>Tipologia</b>	<b>ENTRATA - Classificazione DPCM 28 dicembre 2011 - TIPOLOGIA</b>	<b>Previsione asestata 2025</b>	<b>Accertamenti/ impegni 2025</b>	<b>Asesato meno accertato</b>	<b>Variaz%</b>
30100	Tipologia 100: Vendita di beni e servizi e proventi derivanti dalla gestione dei beni	7.465.080,69	7.696.948,01	231.867,32	3,11%
30200	Tipologia 200: Proventi derivanti dall'attività di controllo e repressione delle irregolarità e degli illeciti	6.000.000,00	6.553.915,04	553.915,04	9,23%
30300	Tipologia 300: Interessi attivi	45.604,25	61.971,32	16.367,07	35,89%
30400	Tipologia 400: Altre entrate da redditi da capitale	79.200,00	73.260,00	-5.940,00	-7,50%
30500	Tipologia 500: Rimborsi e altre entrate correnti	1.284.506,26	1.250.906,18	-33.600,08	-2,62%
	<b>Entrate extratributarie</b>	<b>14.874.391,20</b>	<b>15.637.000,55</b>	<b>762.609,35</b>	<b>5,13%</b>
	<b>Totale entrata corrente (Titolo I + II + III)</b>	<b>61.193.002,71</b>	<b>60.883.451,32</b>	<b>-309.551,39</b>	<b>-0,51%</b>



<b>Proventi derivanti dalla gestione dei beni e Servizi</b>	<b>Previsione assestata 2025</b>	<b>Accertamenti/impegni 2025</b>	<b>Assestato meno accertato</b>	<b>Variaz%</b>
Servizi generali	32.000,00	19.935,28	-12.064,72	-37,70%
Gestione e sviluppo del territorio	169.980,00	184.429,09	14.449,09	8,50%
Sviluppo e promozione del territorio	2.500,00	1.300,00	-1.200,00	-48,00%
Sicurezza	10.000,00	15.964,47	5.964,47	59,64%
Servizi educativi	5.686.509,42	5.993.465,05	306.955,63	5,40%
Servizi sociali	1.564.091,27	1.481.854,12	-82.237,15	-5,26%
<b>Totali</b>	<b>7.465.080,69</b>	<b>7.696.948,01</b>	<b>231.867,32</b>	<b>3,11%</b>

<b>Proventi derivanti dall'attività di controllo e repressione delle irregolarità e degli illeciti</b>	<b>Previsione assestata 2025</b>	<b>Accertamenti/impegni 2025</b>	<b>Assestato meno accertato</b>	<b>Variaz%</b>
Sviluppo e promozione del territorio				===
Codice della strada	6.000.000,00	6.549.689,69	549.689,69	9,16%
Servizi generali ambiente protezione civile				===
<b>Totali</b>	<b>6.000.000,00</b>	<b>6.549.689,69</b>	<b>549.689,69</b>	<b>9,16%</b>

<b>Rimborsi e altre entrate correnti</b>	<b>Previsione asestata 2025</b>	<b>Accertamenti/ impegni 2025</b>	<b>Asesato meno accertato</b>	<b>Variaz%</b>
INTERESSI DA ALTRI SOGGETTI PER DEPOSITI	45.604,25	61.971,32	16.367,07	35,89%
UTILI NETTI DELLE AZIENDE SPECIALI E PARTECIPATE, DIVIDENDI DI SOCIETA'	79.200,00	73.260,00	-5.940,00	-7,50%
COMANDI DISTACCHI CONVENZIONI DEL PERSONALE	248.899,84	260.121,16	11.221,32	4,51%
IVA SPLIT PAYNEBT	700.000,00	764.778,72	64.778,72	9,25%
INDENNIZZI ASSICURATIVI	2.000,00	2.513,00	513,00	25,65%
PROVENTI DIVERSI DA ENTI DEL SETTORE PUBBLICO			-	===
RECUPERI VARI	283.606,42	187.683,28	-95.923,14	-33,82%
RECUPERI VARI (Fondi incentivanti il personale (legge Merloni)	50.000,00	35.810,02	-14.189,98	-28,38%
RIMBORSI SPESE PER PERSONALE COMANDATO			-	===
UTILI NETTI DELLE AZIENDE SPECIALI E PARTECIPATE, DIVIDENDI DI SOCIETA'			-	===
<b>Totali</b>	<b>1.409.310,51</b>	<b>1.386.137,50</b>	<b>-23.173,01</b>	<b>-1,64%</b>



**Risorse correnti a copertura della spesa**

<b>Trasferimenti</b>	<b>64,77%</b>	<b>45.246.450,77</b>
<b>Entrate extratributarie</b>	<b>22,38%</b>	<b>15.637.000,55</b>
<b>Avanzi</b>	<b>11,49%</b>	<b>8.028.774,49</b>
<b>FPV</b>	<b>1,36%</b>	<b>947.473,40</b>
	<b>100,00%</b>	<b>69.859.699,21</b>

<b>emergenza (commissario)</b>	<b>4,48%</b>	<b>3.128.830,23</b>
<b>Stato</b>	<b>4,42%</b>	<b>3.089.075,75</b>
<b>Regione</b>	<b>6,86%</b>	<b>4.793.791,87</b>
<b>Comuni</b>	<b>43,64%</b>	<b>30.486.160,02</b>
<b>AUSL</b>	<b>4,13%</b>	<b>2.886.782,38</b>
<b>Provincia</b>	<b>0,34%</b>	<b>240.088,45</b>
<b>Altri enti (altri comuni altre unioni ecc.)</b>	<b>0,61%</b>	<b>428.631,27</b>
<b>Trasferimenti da privati</b>	<b>0,28%</b>	<b>193.090,80</b>
<b>FPV</b>	<b>1,36%</b>	<b>947.473,40</b>
<b>avanzi</b>	<b>11,49%</b>	<b>8.028.774,49</b>
<b>Entrate extratributarie</b>	<b>22,38%</b>	<b>15.637.000,55</b>
	<b>100,00%</b>	<b>69.859.699,21</b>

**Risorse correnti a copertura della spesa (al netto di quote compensative multe/ trasferimenti ai comuni)**

<i>netto multe e trasferimenti ai comuni</i>		
<i>Trasferimenti</i>	<i>71,47%</i>	<i>45.246.450,77</i>
<i>extratributarie</i>	<i>14,35%</i>	<i>9.087.310,86</i>
<i>avanzi</i>	<i>12,68%</i>	<i>8.028.774,49</i>
<i>fpv</i>	<i>1,50%</i>	<i>947.473,40</i>
	<i>100,00%</i>	<i>63.310.009,52</i>

<i>emergenza (commissario / regione)</i>	<i>4,94%</i>	<i>3.128.830,23</i>
<i>Stato</i>	<i>4,88%</i>	<i>3.089.075,75</i>
<i>Regione</i>	<i>7,57%</i>	<i>4.793.791,87</i>
<i>Comuni</i>	<i>48,15%</i>	<i>30.486.160,02</i>
<i>ausl</i>	<i>4,56%</i>	<i>2.886.782,38</i>
<i>Provincia</i>	<i>0,38%</i>	<i>240.088,45</i>
<i>Altri enti</i>	<i>0,68%</i>	<i>428.631,27</i>
<i>Trasferimenti da privati</i>	<i>0,30%</i>	<i>193.090,80</i>
<i>fpv</i>	<i>1,50%</i>	<i>947.473,40</i>
<i>avanzi</i>	<i>12,68%</i>	<i>8.028.774,49</i>
<i>Entrata extratributarie</i>	<i>14,35%</i>	<i>9.087.310,86</i>
		<i>63.310.009,52</i>

**PARTE INVESTIMENTI**

<b>Fonti di finanziamento spese in conto capitale</b>	<b>Previsione assestata 2025</b>	<b>Accertamenti/ impegni 2025</b>	<b>Assestato meno accertato</b>	<b>Variazione %</b>
Risorse correnti	-	-	-	===
Avanzo	1.235.216,54	-	-1.235.216,54	-100,00%
FPVI	382.824,43	-	-382.824,43	-100,00%
Risarcimenti assicurativi	-	24.500,00	24.500,00	===
Trasferimenti di capitale dai comuni	357.218,50	286.808,58	-70.409,92	-19,71%
PNRR	763.812,79	663.105,64	-100.707,15	-13,18%
Trasferimenti di capitale dalla Regione	2.047.729,72	921.654,40	-1.126.075,32	-54,99%
Donazioni	16.991,52	16.991,52	-	0,00%
Giri contabili	51.333,33	51.333,33	-	0,00%
Alienazioni azionarie	-	-	-	===
Trasferimenti statali	27.300,00	62.595,00	35.295,00	129,29%
<b>Totale</b>	<b>4.882.426,83</b>	<b>2.026.988,47</b>	<b>-2.855.438,36</b>	<b>-58,48%</b>

**ACCERTAMENTI DI PARTE CAPITALE PER TRASFERIMENTI DEI COMUNI ADERENTI**

<b>Trasferimenti enti Unione</b>	<b>Previsione assestata 2025</b>	<b>Accertamenti/ impegni 2025</b>	<b>Assestato meno accertato</b>	<b>Variazione %</b>
Alfonsine	27.606,25	5.365,46	-22.240,79	-80,56%
Bagnacavallo	34.909,70	25.207,40	-9.702,30	-27,79%
Bagnara	1.729,15	1.107,79	-621,36	-35,93%
Conselice	6.391,87	4.485,70	-1.906,17	-29,82%
Cotignola	161.339,61	134.764,85	-26.574,76	-16,47%
Fusignano	35.423,29	29.695,69	-5.727,60	-16,17%
Lugo	78.990,27	78.187,45	-802,82	-1,02%
Massa Lombarda	7.140,81	5.024,46	-2.116,35	-29,64%
Sant'Agata	3.687,55	2.969,78	-717,77	-19,46%
<b>Totale enti Unione</b>	<b>357.218,50</b>	<b>286.808,58</b>	<b>-70.409,92</b>	<b>-19,71%</b>

<i>Risorse proprie</i>	<i>Previsione asestata 2025</i>	<i>Accertamenti/ impegni 2025</i>	<i>Assestato meno accertato</i>	<i>Variazione %</i>
Risorse correnti	-	-	-	===
Giro contabile	51.333,33	51.333,33	-	0,00%
FPVI	382.824,43	-	382.824,43	100,00%
Alienazioni azionarie	-	-	-	===
Avanzo	1.235.216,54	-	1.235.216,54	100,00%
<b>TOTALE RISORSE PROPRIE</b>	<b>1.669.374,30</b>	<b>51.333,33</b>	<b>1.618.040,97</b>	<b>96,92%</b>
<b>Incidenza %</b>	<b>34,19%</b>	<b>2,53%</b>		

<i>Risorse trasferite</i>	<i>Previsione asestata 2025</i>	<i>Accertamenti/ impegni 2025</i>	<i>Assestato meno accertato</i>	<i>Variazione %</i>
Donazioni	16.991,52	16.991,52	-	0,00%
Trasferimenti di capitale dalla Regione	2.047.729,72	921.654,40	-1.126.075,32	-54,99%
Risarcimenti assicurativi	-	24.500,00	24.500,00	===
Trasferimenti statali	27.300,00	62.595,00	35.295,00	129,29%
Trasferimenti di capitale dai comuni	357.218,50	286.808,58	-70.409,92	-19,71%
PNRR	763.812,79	663.105,64	-100.707,15	-13,18%
<b>TOTALE RISORSE TRASFERITE</b>	<b>3.213.052,53</b>	<b>1.975.655,14</b>	<b>-1.237.397,39</b>	<b>-38,51%</b>
<b>Incidenza %</b>	<b>65,81%</b>	<b>97,47%</b>		

<i>Risorse da indebitamento</i>	<i>Previsione asestata 2025</i>	<i>Accertamenti/ impegni 2025</i>	<i>Assestato meno accertato</i>	<i>Variazione %</i>
Trasferimenti statali	-	-	-	===
<b>TOTALE MUTUI</b>	<b>-</b>	<b>-</b>	<b>-</b>	<b>===</b>

<i>Settori di utilizzo avanzo amministrazione in conto capitale</i>	<i>Previsione assestata 2025</i>	<i>Accertamenti/ impegni 2025</i>	<i>Assestato meno accertato</i>	<i>Variazione %</i>
CDC PROTOCOLLO ARCHIVIO	15.000,00	15.000,00	-	0,00%
CDC PROMOZIONE TURISTICA	50.000,00	50.000,00	-	0,00%
ATUSS	901.633,33	901.633,33	-	0,00%
POLIZIA LOCALE	133.511,74	133.511,74	-	0,00%
INFORMATICA	79.771,47	79.771,47		
PROTEZIONE CIVILE	25.300,00	25.300,00		
RIMBORSI VENDITA AZIONI	30.000,00	30.000,00		
<b>Totale</b>	<b>1.235.216,54</b>	<b>1.235.216,54</b>	-	<b>0,00%</b>

**RENDICONTO 2025 CONTRIBUTI STRAORDINARI DLGS.267/2000 ART 158**

SERVIZIO PIANIFICAZIONE FINANZIARIA E CONTROLLI REGIONE EMILIA ROMAGNA INVIATO CON PEC DEL 26/2/2026 PROTOCOLLO 2025/15472

**UNIONE DEI COMUNI DELLA BASSA ROMAGNA**  
**RENDICONTO CONTRIBUTI REGIONALI (ART. 158 D.LGS N. 267/2000)**

DESCRIZIONE PROGETTO	IMPORTO ASSEGNATO	ANNO SOMME EROGATE	SOMME EROGATE	SOMME DA EROGARE	SOMME IMPEGNATE	SOMME SPESE	La realizzazione del progetto finanziato avviene tenendo conto dei criteri di efficienza ed economicità dell'intervento
----------------------	-------------------	--------------------	---------------	------------------	-----------------	-------------	---

FINANZIAMENTO ANNO 2022							
ACQUISIZIONE DI IMMOBILE DESTINATO ALL'AMPLIAMENTO DEL CENTRO PER L'IMPIEGO CUP: J48E22000130007 + CUP J48B25000590002 COMPLETAMENTO	731.020,09	2022	<b>204.549,97</b>	526.470,12	240.647,02	240.647,02	Minghini Fabio coordinamento LLPP
		2023	<b>175.208,84</b>	351.261,28		<b>0,00</b>	
Reimputate al 2025		2024	<b>0,00</b>	351.261,28	202.633,53	<b>202.633,53</b>	
La spesa comprende la quota di cofinanziamento	<b>40.440,07</b>	2025	<b>6.118,68</b>	<b>385.582,67</b>	<b>426.810,80</b>	<b>421.884,26</b>	
<b>771.460,16</b>					<b>TOTALE</b>	<b>865.164,81</b>	

RENDICONTAZIONE FINALE  
NEL 2026

FINANZIAMENTO ANNO 2023							
INTERVENTI DI ADEGUAMENTO CANILE - AMPLIAMENTO INFERMERIA FELINA - FASE 1 - CUP J48C22000440006	321.915,00	2023	0,00	321.915,00	321.915,00	0,00	Dott.ssa Marina Doni
	249.641,00	2024	0,00	249.641,00	323.095,70	645.010,70	
La spesa comprende la quota di cofinanziamento		2025	571.556,00	0,00	0,00	0,00	
571.556,00						<b>TOTALE</b>	

FINANZIAMENTO ANNO 2024							
PROGETTO PER LA RIQUALIFICAZIONE "SMART CITY" DI SPAZI PUBBLICI	572.959,11	2024	0,00	572.959,11	39.946,80	39.946,80	Dott.ssa Marina Doni
		2025	281.392,24	291.566,87	559.661,20	403.176,17	
La spesa comprende la quota di cofinanziamento							
572.959,11						<b>TOTALE</b>	

FINANZIAMENTO ANNO 2024							BENGHI PETRA
PROGETTO "TE BOTA TABAC!" – DI CUI ALLA DGR 1952/2023 AI SENSI DELLA L.R. 14/2008.	61.093,25	2024	0,00	61.093,25	60.906,93	60.906,93	
	7.838,50	2025	0,00	108.931,75	68.745,43	7.838,50	
Reimputato al 2026	40.000,00						
108.931,75					<b>TOTALE</b>	<b>68.745,43</b>	

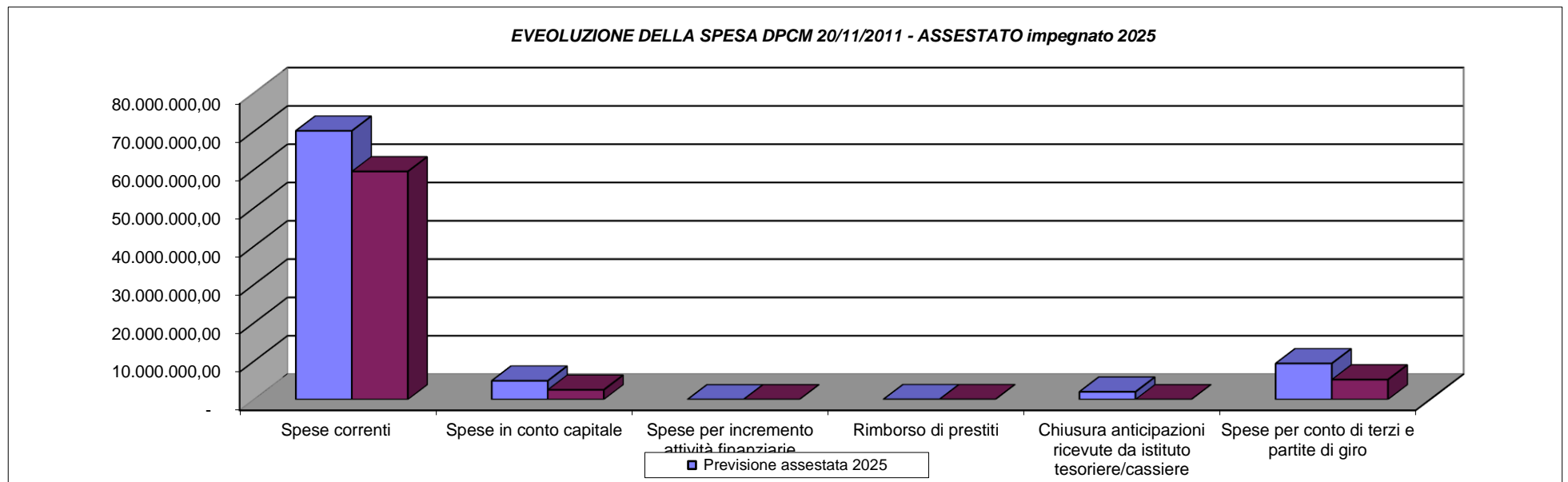
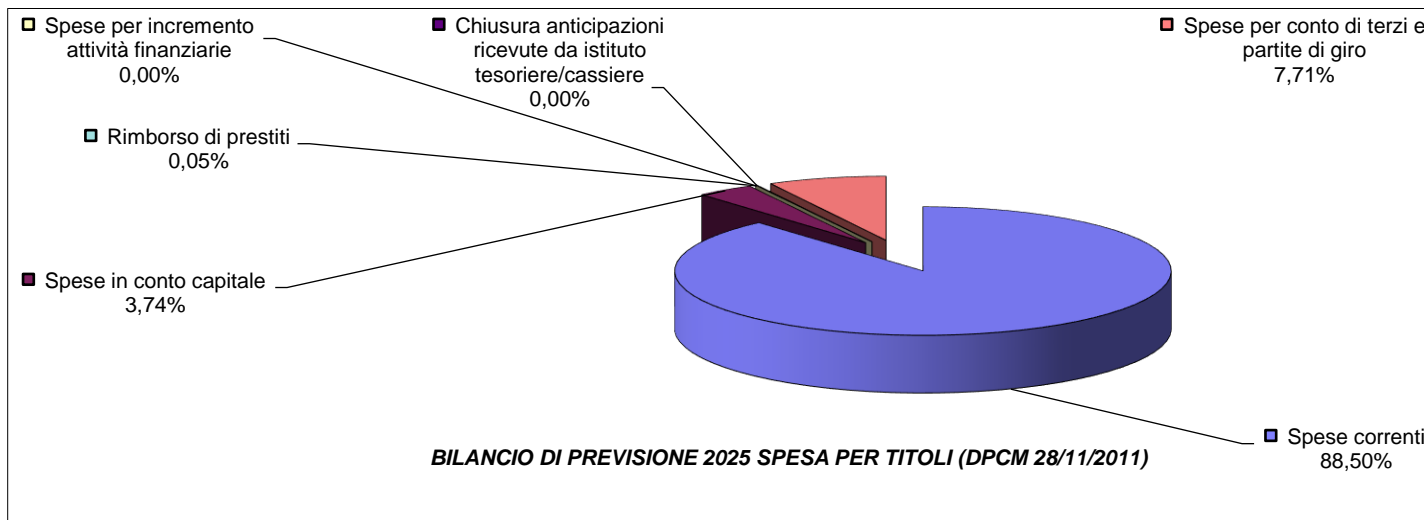
FINANZIAMENTO ANNO 2025							NERI PAOLA
CONTRIBUTO REGIONALE DET. 16689/2025	44.463,08	2025	0,00	44.463,08	59.525,15	22.852,06	
La spesa comprende la quota di cofinanziamento							
44.463,08					<b>TOTALE</b>	<b>22.852,06</b>	

FINANZIAMENTO ANNO 2025							PETRA BENGHI
PROGETTO "SPAZI PRISMA" - L.R. 14/2008	26.210,00	2025					
	25.449,60	2026					
il 2025 viene totalmente reimputato nel 2026							
51.659,60					<b>TOTALE</b>	<b>0,00</b>	

### SEZIONE SPESE

Titoli	SPESA - Classificazione DPCM 28 dicembre 2011 - TITOLI	Consuntivo 2022	Consuntivo 2023	Consuntivo 2024	Previsione iniziale 2025	Previsione assestata 2025	Accertamenti/ impegni 2025	Differenza Assestato acc. / imp.	incassi / pagamenti 2025 (competenza e residui)	Acc. /imp. Ancora da incassare o da pagare competenza	% di acc. /imp. su assestato	% di incassato / pagato su acc. / imp.	Fpv
1	Spese correnti	48.108.602,31	54.398.925,98	57.614.567,78	60.332.787,90	70.134.250,60	59.513.631,23	10.620.619,37	59.956.616,72	8.399.800,00	84,86%	100,74%	939.924,32
2	Spese in conto capitale	1.554.395,89	1.206.392,46	1.752.499,42	7.333.818,57	4.882.426,83	2.513.231,52	2.369.195,31	2.003.718,28	1.001.429,81	51,48%	79,73%	666.103,75
3	Spese per incremento attività finanziarie	-	-	4.000.000,00	-	-	-	-	-	-			
4	Rimborso di prestiti	32.721,42	33.182,25	33.649,83	35.000,00	35.000,00	34.124,25	875,75	34.124,25	-	97,50%	100,00%	
5	Chiusura anticipazioni ricevute da istituto tesoriere/cassiere	-	-	-	2.000.000,00	2.000.000,00	-	2.000.000,00	-	-	0,00%		
7	Spese per conto di terzi e partite di giro	7.773.864,70	6.514.964,98	8.658.999,25	9.403.060,19	9.403.060,19	5.188.051,31	4.215.008,88	5.811.519,14	256.728,39	55,17%	112,02%	
	<b>TOTALE SPESA</b>	<b>57.469.584,32</b>	<b>62.153.465,67</b>	<b>72.059.716,28</b>	<b>79.104.666,66</b>	<b>86.454.737,62</b>	<b>67.249.038,31</b>	<b>19.205.699,31</b>	<b>67.805.978,39</b>	<b>9.657.958,20</b>	<b>77,79%</b>	<b>100,83%</b>	<b>1.606.028,07</b>
di cui:	Fondo di riserva	-	-	-	221.888,00	152.998,00							
	FCDE	-	-	-	287.000,00	308.039,29							
	Fondo vincolato	-	-	-	-	-							
	Fondi accantonati	-	-	-	118.000,00	2.915.948,24	-						
	Fondo di riserva di cassa	-	-	-	2.000.000,00	2.862.003,14	-						

Titolo	SPESA - Classificazione DPCM 28 dicembre 2011 - TITOLI	Previsione assestata 2025	Accertamenti/ impegni 2025	Assestato meno accertato	Variazione %
1	Spese correnti	70.134.250,60	59.513.631,23	10.620.619,37	15,14%
2	Spese in conto capitale	4.882.426,83	2.513.231,52	2.369.195,31	48,52%
3	Spese per incremento attività finanziarie	-	-	-	===
4	Rimborso di prestiti	35.000,00	34.124,25	875,75	2,50%
5	Chiusura anticipazioni ricevute da istituto tesoriere/cassiere	2.000.000,00	-	2.000.000,00	100,00%
7	Spese per conto di terzi e partite di giro	9.403.060,19	5.188.051,31	4.215.008,88	44,83%
	<b>TOTALE SPESA</b>	<b>86.454.737,62</b>	<b>67.249.038,31</b>	<b>19.205.699,31</b>	<b>22,21%</b>

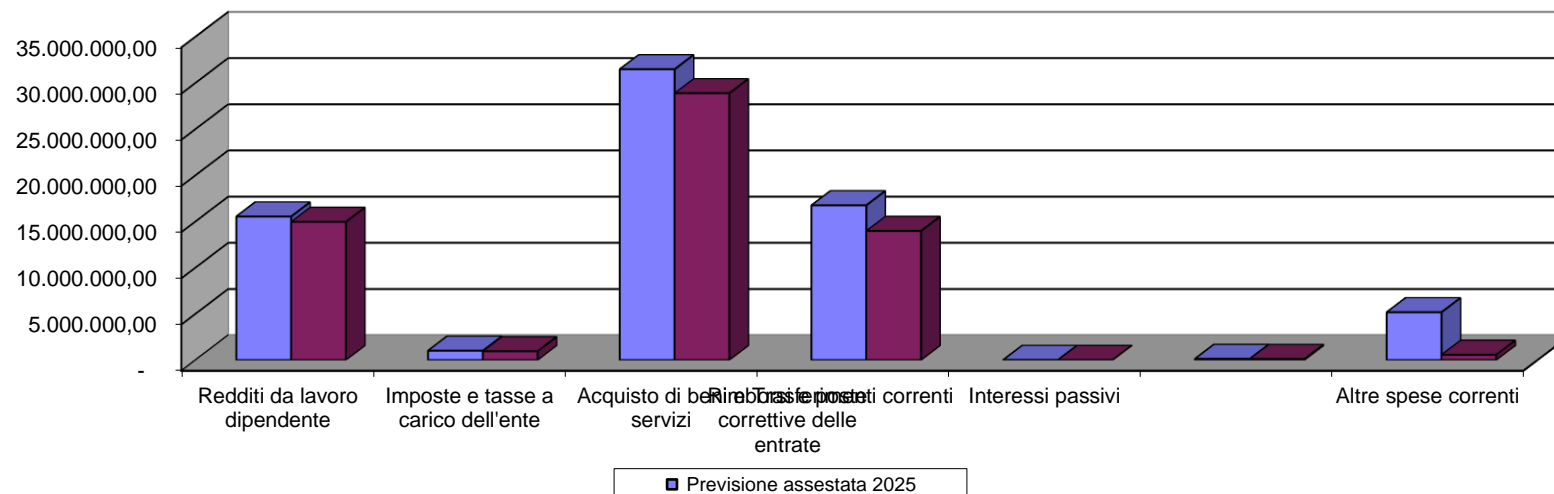


**SPESA CORRENTE**

Missioni	SPESA - Classificazione DPCM 28 dicembre 2011 - MISSIONI	Consuntivo 2022	Consuntivo 2023	Consuntivo 2024	Previsione iniziale 2025	Previsione assestata 2025	Accertamenti/ impegni 2025	Differenza Assestato acc. / imp.	incassi / pagamenti 2025 (competenza e residui)	Acc. /imp. Ancora da incassare o da pagare competenza	% di acc. /imp. su assestato	% di incassato / pagato su acc. / imp.	FPV
1	Servizi istituzionali generali e di gestione	748.015,93	352.691,28	329.679,38	993.774,44	607.918,10	585.562,05	22.356,05	822.368,91	109.132,69	96,32%	140,44%	
2	Giustizia	-	-	-	-	-	-	-	-	-			30.513,37
3	Ordine pubblico e sicurezza	402.183,75	289.171,22	151.773,44	65.000,00	280.462,04	182.829,51	97.632,53	115.614,41	114.941,83	65,19%	63,24%	-
4	Istruzione e diritto allo studio	81.778,08	35.473,00	63.465,87	3.000,00	79.000,00	55.813,76	23.186,24	84.880,57	-	70,65%	152,08%	-
5	Tutela e valorizzazione dei beni e delle attività culturali	-	56.000,00	3.970,95	-	-	-	-	-	-			-
6	Politiche giovanili, sport e tempo libero	-	-	60.906,93	47.965,75	61.476,35	35.136,58	26.339,77	9.255,14	27.195,14	57,15%	26,34%	1,92
7	Turismo	-	-	5.000,00	-	50.000,00	34.235,29	15.764,71	6.307,81	27.927,48	68,47%	18,42%	-
8	Assetto del territorio ed edilizia abitativa	199.732,45	31.187,97	7,98	-	-	-	-	7,98	-	#DIV/0!	#DIV/0!	-
9	Sviluppo sostenibile e tutela del territorio e dell'ambiente	-	321.915,00	363.042,50	559.661,20	559.661,20	559.661,20	-	413.461,63	156.485,03	100,00%	73,88%	-
10	Trasporti e diritto alla mobilità	-	-	-	-	-	-	-	-	-			-
11	Soccorso civile	2.222,84	20.000,00	406.216,79	4.000,00	84.254,52	84.217,42	37,10	21.407,39	68.640,00	99,96%	25,42%	-
12	Diritti sociali, politiche sociali e famiglia	120.462,84	99.953,99	91.074,91	768.611,30	854.612,79	742.759,47	111.853,32	296.902,97	458.269,54	86,91%	39,97%	-
13	Tutela della salute	-	-	-	-	-	-	-	-	-			-
14	Sviluppo economico e competitività	-	-	195.576,67	3.449.589,88	862.825,83	151.232,24	711.593,59	184.662,67	5.902,90	17,53%	122,11%	460.326,39
15	Politiche per il lavoro e formazione professionale	-	-	-	-	-	-	-	-	-			-
16	Agricoltura, politiche agroalimentari e pesca	-	-	-	-	-	-	-	-	-			-
17	Energia e diversificazione delle fonti energetiche	-	-	81.784,00	1.442.216,00	1.442.216,00	81.784,00	1.360.432,00	48.848,80	32.935,20	5,67%	59,73%	175.262,07
18	Relazioni con le altre autonomie territoriali e locali	-	-	-	-	-	-	-	-	-			-
19	Relazioni internazionali	-	-	-	-	-	-	-	-	-			-
20	Fondi e accantonamenti	-	-	-	-	-	-	-	-	-			-
50	Debito pubblico	-	-	-	-	-	-	-	-	-			-
60	Anticipazioni finanziarie	-	-	-	-	-	-	-	-	-			-
99	Servizi per conto terzi	-	-	-	-	-	-	-	-	-			-
	<b>Totale investimenti per missioni</b>	<b>1.554.395,89</b>	<b>1.206.392,46</b>	<b>1.752.499,42</b>	<b>7.333.818,57</b>	<b>4.882.426,83</b>	<b>2.513.231,52</b>	<b>2.369.195,31</b>	<b>2.003.718,28</b>	<b>1.001.429,81</b>	<b>51,48%</b>	<b>79,73%</b>	<b>666.103,75</b>

Macr	SPESA - Classificazione DPCM 28 dicembre 2011 - MACROAGGREGATI	Consuntivo 2022	Consuntivo 2023	Consuntivo 2024	Previsione iniziale 2025	Previsione assestata 2025	Accertamenti/ impegni 2025	Differenza Assestato acc. / imp.	incassi / pagamenti 2025 (competenza e residui)	Acc. /imp. Ancora da incassare o da pagare competenza	% di acc. /imp. su assestato	% di incassato / pagato su acc. / imp.	Fpv
1	Redditi da lavoro dipendente	13.651.263,79	13.563.045,31	14.183.681,55	16.052.389,33	15.546.154,01	14.967.190,54	578.963,47	14.938.762,57	553.173,95	96,28%	99,81%	790.998,02
2	Imposte e tasse a carico dell'ente	862.578,28	864.599,28	915.868,59	1.043.454,24	1.015.808,98	955.930,12	59.878,86	949.919,35	32.261,44	94,11%	99,37%	54.253,55
3	Acquisto di beni e servizi	24.194.134,69	26.573.247,54	28.451.014,06	28.284.739,51	31.489.470,98	28.891.837,03	2.597.633,95	29.052.013,50	5.624.699,38	91,75%	100,55%	91.656,75
4	Trasferimenti correnti	8.701.134,89	12.710.773,56	13.290.763,91	13.388.656,82	16.758.855,70	13.988.426,23	2.770.429,47	14.437.099,00	2.051.799,70	83,47%	103,21%	3.016,00
7	Interessi passivi	5.158,30	15.886,27	15.699,13	18.000,00	14.000,00	10.101,98	3.898,02	10.101,98	-	72,16%	100,00%	-
9	Rimborsi e poste correttive delle entrate	129.165,00	109.060,81	121.274,30	98.600,00	130.191,08	119.860,73	10.330,35	18.243,10	106.055,00	92,07%	15,22%	-
10	Altre spese correnti	565.167,36	562.313,21	636.266,24	1.446.948,00	5.179.769,85	580.284,60	4.599.485,25	550.477,22	31.810,53	11,20%	94,86%	-
	<b>Totale spesa corrente per macroaggregati</b>	<b>48.108.602,31</b>	<b>54.398.925,98</b>	<b>57.614.567,78</b>	<b>60.332.787,90</b>	<b>70.134.250,60</b>	<b>59.513.631,23</b>	<b>10.620.619,37</b>	<b>59.956.616,72</b>	<b>8.399.800,00</b>	<b>84,86%</b>	<b>100,74%</b>	<b>939.924,32</b>
		-	-	-	-	-	-	-	-	-	-	-	-
Macro 10	Fondo di riserva	-	-	-	221.888,00	152.998,00	-	-	-	-	-	-	-
Macro 10	Fondo rischi su crediti	-	-	-	287.000,00	308.039,29	-	-	-	-	-	-	-
Macro 10	Fondo vincolato/ACCANTONATO	-	-	-	118.000,00	2.915.948,24	-	-	-	-	-	-	-
	Fondo di riserva di cassa	-	-	-	2.000.000,00	2.862.003,14	-	-	-	-	-	-	-

**Evoluzione della spesa corrente per magroaggregati- -Assestato 2025 impegnato 2025**



FPV	Riferimenti	Consuntivo 2022	Consuntivo 2023	Consuntivo 2024	Previsione iniziale 2025	Previsione assestata 2025	Accertamenti/ impegni 2025	Differenza Assestato acc. / imp.	incassi / pagamenti 2025 (competenza e residui)	Acc. /imp. Ancora da incassare o da pagare competenza	% di acc. /imp. su assestato	% di incassato / pagato su acc. / imp.	FPV
<b>SPESE CORRENTI - Titolo I</b>													
E	Spese correnti	46.665.016,11	52.826.719,53	56.868.015,35	58.825.870,35	68.319.574,75	58.638.879,70	9.680.695,05	59.213.759,02	8.267.906,17	85,83%	100,98%	
F	Spese correnti	-	-	-	712.022,00	889.006,66	-	889.006,66	-	-	0,00%		889.006,66
R	Spese correnti	1.443.586,20	1.572.206,45	746.552,43	794.895,55	874.751,53	874.751,53	-	742.857,70	131.893,83	100,00%	84,92%	
V	Spese correnti	-	-	-	-	50.917,66	-	50.917,66	-	-			50.917,66
	<b>Totali spese correnti</b>	<b>48.108.602,31</b>	<b>54.398.925,98</b>	<b>57.614.567,78</b>	<b>60.332.787,90</b>	<b>70.134.250,60</b>	<b>59.513.631,23</b>	<b>10.620.619,37</b>	<b>59.956.616,72</b>	<b>8.399.800,00</b>	<b>84,86%</b>	<b>100,74%</b>	<b>939.924,32</b>
		-	-	-	-	-	-	-	-	-			-
<b>SPESE IN CONTO CAPITALE - Titolo II</b>													
E	Spese in conto capitale	1.516.044,58	1.176.633,12	1.401.327,12	6.961.504,44	3.881.931,68	2.178.840,12	1.703.091,56	1.669.326,88	1.001.429,81	56,13%	76,62%	
F	Spese in conto capitale	-	-	-	-	620.926,79	-	620.926,79	-	-	0,00%		620.926,79
R	Spese in conto capitale	38.351,31	29.759,34	351.172,30	372.314,13	334.391,40	334.391,40	-	334.391,40	-	100,00%	100,00%	
V	Spese in conto capitale	-	-	-	-	45.176,96	-	45.176,96	-	-	0,00%		45.176,96
	<b>Totali spese in conto capitale</b>	<b>1.554.395,89</b>	<b>1.206.392,46</b>	<b>1.752.499,42</b>	<b>7.333.818,57</b>	<b>4.882.426,83</b>	<b>2.513.231,52</b>	<b>2.369.195,31</b>	<b>2.003.718,28</b>	<b>1.001.429,81</b>	<b>51,48%</b>	<b>79,73%</b>	<b>666.103,75</b>
		-	-	-	-	-	-	-	-	-			-
<b>TOTALE SPESE CORRENTI + SPESE IN CONTO CAPITALE (Titolo I + Titolo II)</b>													
E	Spese correnti + capitale	48.181.060,69	54.003.352,65	58.269.342,47	65.787.374,79	72.201.506,43	60.817.719,82	11.383.786,61	60.883.085,90	9.269.335,98	84,23%	100,11%	-

FPV	Riferimenti	Consuntivo 2022	Consuntivo 2023	Consuntivo 2024	Previsione iniziale 2025	Previsione assestata 2025	Accertamenti/ impegni 2025	Differenza Assestato acc. / imp.	incassi / pagamenti 2025 (competenza e residui)	Acc. /imp. Ancora da incassare o da pagare competenza	% di acc. /imp. su assestato	% di incassato / pagato su acc. / imp.	FPV
F	Spese correnti + capitale	-	-	-	712.022,00	1.509.933,45	-	1.509.933,45	-	-	0,00%		1.509.933,45
R	Spese correnti + capitale	1.481.937,51	1.601.965,79	1.097.724,73	1.167.209,68	1.209.142,93	1.209.142,93	-	1.077.249,10	131.893,83	100,00%	89,09%	-
V	Spese correnti + capitale	-	-	-	-	96.094,62	-	96.094,62	-	-	0,00%		96.094,62
	<b>Totali spese correnti + capitale</b>	<b>49.662.998,20</b>	<b>55.605.318,44</b>	<b>59.367.067,20</b>	<b>67.666.606,47</b>	<b>75.016.677,43</b>	<b>62.026.862,75</b>	<b>12.989.814,68</b>	<b>61.960.335,00</b>	<b>9.401.229,81</b>	<b>82,68%</b>	<b>99,89%</b>	<b>1.606.028,07</b>
	<b>TITOLO III - Spese per incremento attività finanziarie</b>												
E	Spese per incremento attività finanziarie	-	-	4.000.000,00	-	-	-	-	-	-			-
F	Spese per incremento attività finanziarie												
R	Spese per incremento attività finanziarie												
V	Spese per incremento attività finanziarie												
	<b>Totali per incremento attività finanziarie</b>	<b>-</b>	<b>-</b>	<b>4.000.000,00</b>	<b>-</b>	<b>-</b>	<b>-</b>	<b>-</b>	<b>-</b>	<b>-</b>			<b>-</b>
	<b>TITOLO IV - Rimborso di prestiti</b>												
E	Rimborso di prestiti	32.721,42	33.182,25	33.649,83	35.000,00	35.000,00	34.124,25	875,75	34.124,25	-	97,50%	100,00%	
F	Rimborso di prestiti												
R	Rimborso di prestiti												
V	Rimborso di prestiti												
	<b>Totali rimborso di prestiti</b>	<b>32.721,42</b>	<b>33.182,25</b>	<b>33.649,83</b>	<b>35.000,00</b>	<b>35.000,00</b>	<b>34.124,25</b>	<b>875,75</b>	<b>34.124,25</b>	<b>-</b>	<b>97,50%</b>	<b>100,00%</b>	<b>-</b>
	<b>TITOLO V - Chiusura anticipazioni ricevute da istituto tesoriere/cassiere</b>												
E	Chiusura anticipazioni ricevute da istituto tesoriere/cassiere	-	-	-	2.000.000,00	2.000.000,00	-	2.000.000,00	-	-			-
F	Chiusura anticipazioni ricevute da istituto tesoriere/cassiere												
R	Chiusura anticipazioni ricevute da istituto tesoriere/cassiere												
V	Chiusura anticipazioni ricevute da istituto tesoriere/cassiere												
	<b>Totali chiusura anticipazioni ricevute da istituto tesoriere/cassiere</b>	<b>-</b>	<b>-</b>	<b>-</b>	<b>2.000.000,00</b>	<b>2.000.000,00</b>	<b>-</b>	<b>2.000.000,00</b>	<b>-</b>	<b>-</b>	<b>-</b>	<b>-</b>	<b>-</b>

FPV	Riferimenti	Consuntivo 2022	Consuntivo 2023	Consuntivo 2024	Previsione iniziale 2025	Previsione assestata 2025	Accertamenti/ impegni 2025	Differenza Assestato acc. / imp.	incassi / pagamenti 2025 (competenza e residui)	Acc. /imp. Ancora da incassare o da pagare competenza	% di acc. /imp. su assestato	% di incassato / pagato su acc. / imp.	FPV
	<b>TITOLO VII - Spese per conto di terzi e partite di giro</b>												
E	Spese per conto di terzi e partite di giro	7.773.864,70	6.514.964,98	8.658.999,25	9.403.060,19	9.403.060,19	5.188.051,31	4.215.008,88	5.811.519,14	256.728,39	55,17%	112,02%	
F	Spese per conto di terzi e partite di giro	-	-	-	-	-	-	-	-	-			
R	Spese per conto di terzi e partite di giro	-	-	-	-	-	-	-	-	-			
V	Spese per conto di terzi e partite di giro	-	-	-	-	-	-	-	-	-			
	<b>Totali spese per conto di terzi e partite di giro</b>	<b>7.773.864,70</b>	<b>6.514.964,98</b>	<b>8.658.999,25</b>	<b>9.403.060,19</b>	<b>9.403.060,19</b>	<b>5.188.051,31</b>	<b>4.215.008,88</b>	<b>5.811.519,14</b>	<b>256.728,39</b>	<b>55,17%</b>	<b>112,02%</b>	<b>-</b>
		-	-	-	-	-	-	-	-	-	-	-	-
	<b>TOTALE SPESA</b>												
UE	Totale spesa	55.987.646,81	60.551.499,88	70.961.991,55	77.225.434,98	83.639.566,62	66.039.895,38	17.599.671,24	66.728.729,29	9.526.064,37	78,96%	101,04%	-
UF	Totale spesa	-	-	-	712.022,00	1.509.933,45	-	1.509.933,45	-	-	0,00%		1.509.933,45
UR	Totale spesa	1.481.937,51	1.601.965,79	1.097.724,73	1.167.209,68	1.209.142,93	1.209.142,93	-	1.077.249,10	131.893,83	100,00%	89,09%	-
UV	Totale spesa	-	-	-	-	96.094,62	-	96.094,62	-	-	0,00%		96.094,62
	<b>TOTALE SPESA</b>	<b>57.469.584,32</b>	<b>62.153.465,67</b>	<b>72.059.716,28</b>	<b>79.104.666,66</b>	<b>86.454.737,62</b>	<b>67.249.038,31</b>	<b>19.205.699,31</b>	<b>67.805.978,39</b>	<b>9.657.958,20</b>	<b>77,79%</b>	<b>100,83%</b>	<b>1.606.028,07</b>

**SPESE IN CONTO CAPITALE**

Missioni	SPESA - Classificazione DPCM 28 dicembre 2011 - MISSIONI	Consuntivo 2022	Consuntivo 2023	Consuntivo 2024	Previsione iniziale 2025	Previsione assestata 2025	Accertamenti/ impegni 2025	Differenza Assestato acc. / imp.	incassi / pagamenti 2025 (competenza e residui)	Acc. /imp. Ancora da incassare o da pagare competenza	% di acc. /imp. su assestato	% di incassato / pagato su acc. / imp.	FPV
1	Servizi istituzionali generali e di gestione	748.015,93	352.691,28	329.679,38	993.774,44	607.918,10	585.562,05	22.356,05	822.368,91	109.132,69	96,32%	140,44%	
2	Giustizia	-	-	-	-	-	-	-	-	-			30.513,37
3	Ordine pubblico e sicurezza	402.183,75	289.171,22	151.773,44	65.000,00	280.462,04	182.829,51	97.632,53	115.614,41	114.941,83	65,19%	63,24%	-
4	Istruzione e diritto allo studio	81.778,08	35.473,00	63.465,87	3.000,00	79.000,00	55.813,76	23.186,24	84.880,57	-	70,65%	152,08%	-
5	Tutela e valorizzazione dei beni e delle attività culturali	-	56.000,00	3.970,95	-	-	-	-	-	-			-
6	Politiche giovanili, sport e tempo libero	-	-	60.906,93	47.965,75	61.476,35	35.136,58	26.339,77	9.255,14	27.195,14	57,15%	26,34%	1,92
7	Turismo	-	-	5.000,00	-	50.000,00	34.235,29	15.764,71	6.307,81	27.927,48	68,47%	18,42%	-
8	Assetto del territorio ed edilizia abitativa	199.732,45	31.187,97	7,98	-	-	-	-	7,98	-	#DIV/0!	#DIV/0!	-
9	Sviluppo sostenibile e tutela del territorio e dell'ambiente	-	321.915,00	363.042,50	559.661,20	559.661,20	559.661,20	-	413.461,63	156.485,03	100,00%	73,88%	-
10	Trasporti e diritto alla mobilità	-	-	-	-	-	-	-	-	-			-
11	Soccorso civile	2.222,84	20.000,00	406.216,79	4.000,00	84.254,52	84.217,42	37,10	21.407,39	68.640,00	99,96%	25,42%	-
12	Diritti sociali, politiche sociali e famiglia	120.462,84	99.953,99	91.074,91	768.611,30	854.612,79	742.759,47	111.853,32	296.902,97	458.269,54	86,91%	39,97%	-
13	Tutela della salute	-	-	-	-	-	-	-	-	-			-
14	Sviluppo economico e competitività	-	-	195.576,67	3.449.589,88	862.825,83	151.232,24	711.593,59	184.662,67	5.902,90	17,53%	122,11%	460.326,39
15	Politiche per il lavoro e formazione professionale	-	-	-	-	-	-	-	-	-			-
16	Agricoltura, politiche agroalimentari e pesca	-	-	-	-	-	-	-	-	-			-
17	Energia e diversificazione delle fonti energetiche	-	-	81.784,00	1.442.216,00	1.442.216,00	81.784,00	1.360.432,00	48.848,80	32.935,20	5,67%	59,73%	175.262,07
18	Relazioni con le altre autonomie territoriali e locali	-	-	-	-	-	-	-	-	-			-
19	Relazioni internazionali	-	-	-	-	-	-	-	-	-			-
20	Fondi e accantonamenti	-	-	-	-	-	-	-	-	-			-
50	Debito pubblico	-	-	-	-	-	-	-	-	-			-
60	Anticipazioni finanziarie	-	-	-	-	-	-	-	-	-			-
99	Servizi per conto terzi	-	-	-	-	-	-	-	-	-			-
	<b>Totale investimenti per missioni</b>	<b>1.554.395,89</b>	<b>1.206.392,46</b>	<b>1.752.499,42</b>	<b>7.333.818,57</b>	<b>4.882.426,83</b>	<b>2.513.231,52</b>	<b>2.369.195,31</b>	<b>2.003.718,28</b>	<b>1.001.429,81</b>	<b>51,48%</b>	<b>79,73%</b>	<b>666.103,75</b>

<b>Macroa</b>	<b>SPESA - Classificazione DPCM 28 dicembre 2011 - MACROAGGREGATI</b>	<b>Consuntivo 2022</b>	<b>Consuntivo 2023</b>	<b>Consuntivo 2024</b>	<b>Previsione iniziale 2025</b>	<b>Previsione assestata 2025</b>	<b>Accertamenti/ impegni 2025</b>	<b>Differenza Assestato acc. / imp.</b>	<b>incassi / pagamenti 2025 (competenza e residui)</b>	<b>Acc. /imp. Ancora da incassare o da pagare competenza</b>	<b>% di acc. /imp. su assestato</b>	<b>% di incassato / pagato su acc. / imp.</b>	<b>fpv</b>
2	Investimenti fissi lordi e acquisto di terreni	1.199.399,37	797.289,49	1.045.905,76	876.718,55	1.489.067,41	1.349.230,19	139.837,22	1.169.057,10	622.462,89	90,61%	86,65%	30.515,29
3	Contributi agli investimenti	354.996,52	409.102,97	706.593,66	6.457.100,02	2.727.255,67	1.164.001,33	1.563.254,34	834.661,18	378.966,92	42,68%	71,71%	635.588,46
5	Fondo accantonamento conto capitale	-	-	-	-	666.103,75	-	666.103,75			0,00%		-
1	Acquisizioni di attività finanziarie	-	-	-				-					-
	<b>Totale investimenti per macroaggregati</b>	<b>1.554.395,89</b>	<b>1.206.392,46</b>	<b>1.752.499,42</b>	<b>7.333.818,57</b>	<b>4.882.426,83</b>	<b>2.513.231,52</b>	<b>2.369.195,31</b>	<b>2.003.718,28</b>	<b>1.001.429,81</b>	<b>51,48%</b>	<b>79,73%</b>	<b>666.103,75</b>

**FONDO PLURIENNALE VINCOLATO**

	Fondo pluriennale vincolato al 31 dicembre dell'esercizio 2024 (a)	Spese impegnate negli esercizi precedenti e imputate all'esercizio 2025 e coperte dal fondo pluriennale vincolato (b)	Riaccertamento degli impegni imputati all'esercizio 2025 e finanziati dal FPV di cui alla lettera a) effettuato nel corso dell'esercizio 2025 (cd. economie di impegno) (x)	Riaccertamento degli impegni finanziati dal FPV di cui alla lettera a) effettuato nel corso dell'esercizio 2025 su impegni e imputati agli esercizi successivi a 2025(cd. economie di impegno) (y)	Quota del fondo pluriennale vincolato al 31 dicembre dell'esercizio 2024 rinviata all'esercizio 2026 e successivi (c)=(a)-(b)-(x)-(y)	Spese impegnate nell'esercizio 2025 con imputazione all'esercizio 2026e coperte dal fondo pluriennale vincolato (d)	Spese impegnate nell'esercizio 2025 con imputazione all'esercizio 2027e coperte dal fondo pluriennale vincolato (e)	Spese impegnate nell'esercizio 2025 con imputazione a esercizi successivi a quelli considerati nel bilancio pluriennale e coperte dal fondo pluriennale vincolato (f)	Fondo pluriennale vincolato al 31 dicembre dell'esercizio 2025 (g)=(c)+(d)+(e)+(f)
Titolo 1	947.473,40	874.751,53	21.804,21	-	50.917,66	889.006,66	-	-	939.924,32
Titolo 2	382.824,43	334.391,40	3.256,07		45.176,96	620.926,79			666.103,75
Titolo 3									
	1.330.297,83	1.209.142,93	25.060,28	-	96.094,62	1.509.933,45	-	-	1.606.028,07

**GESTIONE INVESTIMENTI (al netto delle quote FPV anni precedenti)**

intervento	Centro di costo	impegni	fpv	TOTALE
333 - 0331-P - SERVIZIO SOCIALE - PNRR - M5C2 ? INVESTIMENTO 1.2 PERCORSI DI AUTONOMIA PER LE PERSONE CON	CDC ANZIANI E DISABILI (192)	182.192,23		182.192,23
352 - 0350 - UFFICIO DEL LAVORO	CDC GESTIONE MANUTENZIONE PATRIM. COSTI GEN (101)	190.203,94		190.203,94
370 - 0368 - REALIZZAZIONE DI UN INTERVENTO DI RIQUALIFICAZIONE ? SMART CITY? DI SPAZI PUBBLICI NEL TERRIT	CDC AMBIENTE (086)	559.661,20		559.661,20
422 - 0418-P - INTERVENTI DI RISTRUTTURAZIONE E RIPRISTINO ALLOGGIO SITUATO IN VIA TELLARINI, 79 DI LUGO -	CDC VULNERABILITA' SOCIALE ED INCLUSIONE (198)	136.395,74		136.395,74
424 - 0419 - PROGETTO "TE BOTA TABAC! " DI CUI ALLA DGR 1952/2023 AI SENSI DELLA L.R. 14/2008	CDC POLITICHE GIOVANILI (152)	7.838,50		7.838,50
484 - 0479-P - INTERVENTI DI RISTRUTTURAZIONE E RIPRISTINO ALLOGGIO SITUATO IN VIA GUIDO RENI, 65 DI LUGO	CDC VULNERABILITA' SOCIALE ED INCLUSIONE (198)	231.827,61		231.827,61
486 - 0481-P - SERVIZIO SOCIALE - PNRR - M5C2 ? INVESTIMENTO 1.2 PERCORSI DI AUTONOMIA PER LE PERSONE CON	CDC ANZIANI E DISABILI (192)	112.690,06		112.690,06
495 - 0489 - S. AGATA S.S. - FORNITURA DI LAVATRICE SEMIPROFESSIONALE	CDC ASILI NIDI (162)	791,78		791,78
497 - 0491 - FORNITURA DI N. 5 APPARATI DI RETE UBIQUITI UNIFI	CDC INFORMATICA (062)	999,99		999,99
497 - 0491 - FORNITURA DI N. 5 APPARATI DI RETE UBIQUITI UNIFI	CDC INFORMATICA (062)	1.617,23		1.617,23
498 - 0492 - ACQUISTO DI 12 SEDUTE OPERATIVE E 25 TAPPETI PER UFFICI DEL CARMINE	CDC SERVIZI GENERALI (015)	2.437,80		2.437,80
499 - 0493 - PROTEZIONE CIVILE - FORNITURA DI DISPOSITIVI DI NAVIGAZIONE SATELLITARE PER LE ATTIVITÀ DEL	CDC PROTEZIONE CIVILE (122)	536,80		536,80
500 - 0494 - FORNITURA DI N. 5 ROUTER DI RETE	CDC INFORMATICA (062)	1.444,48		1.444,48
501 - 0495 - SERVIZIO COORDINAMENTO PROTEZIONE CIVILE - FORNITURA DI DISPOSITIVI RADIO PER LE ATTIVITA'	CDC PROTEZIONE CIVILE (122)	1.220,00		1.220,00
502 - 0496 - FORNITURA DI N. 1 IDROMETRO PER MONITORAGGIO FLUVIALE*VIA GIUSTINIANO 20*FORNITURA DI N. 1	CDC PROTEZIONE CIVILE (122)	3.063,00		3.063,00
505 - 0499 - donazione da parte della Ditta PowerCrop S.P.A. (P.I. - C.F. 05521090968) con sede in Russi	CDC PROTEZIONE CIVILE (122)	11.468,00		11.468,00
525 - 0520 - FORNITURA DI BINOCOLI PER LE OPERAZIONI DEL SERVIZIO PROTEZIONE CIVILE DELLA BASSA ROMAGNA	CDC PROTEZIONE CIVILE (122)	244,61		244,61
527 - 0522 - FORNITURA DI N. 20 PC NOTEBOOK, N. 25 MONITOR E RELATIVI ACCESSORI TRAMITE ADESIONE A CONVENZ	CDC INFORMATICA (062)	16.967,76		16.967,76
528 - 0523 - LICENZA SOFTWARE IPER SPACE PER L'AREA SERVIZI AL TERRITORIO DEL COMUNE DI LUGO	CDC INFORMATICA (062)	1.290,76		1.290,76
529 - 0524 - FORNITURA HARDWARE E SOFTWARE PER SISTEMA ELIMINACODE	CDC INFORMATICA (062)	10.790,90		10.790,90
530 - 0525 - LICENZA SOFTWARE WEBODM PER SERIZIO SIT	CDC INFORMATICA (062)	85,40		85,40
532 - 0527 - FORNITURA DI N. 2 LICENZE SOFTWARE PER PROCESSAMENTO DATI TERRITORIO	CDC INFORMATICA (062)	488,00		488,00
534 - 0529 - FORNITURA N. 1 LICENZA SOFTWARE APERTURE E CERCHIATURE IN MURATURA PORTANTI PER IL COMUNE DI	CDC INFORMATICA (062)	841,80		841,80
535 - 0530 - FORNITURA N. 7 FIREWALL TRAMITE ADESIONE AD ACCORDO QUADRO "CYBERSECURITY 2"	CDC INFORMATICA (062)	10.343,48		10.343,48
536 - 0531 - MATERIALE DI RETE UBIQUITI NETWORKS - CUP J46G25000120004	CDC INFORMATICA (062)	4.264,17		4.264,17
556 - 3001-A - AZIONE 5.1.1 ? ?BICIPOLITANA DELLA BASSA ROMAGNA? NELL?AMBITO DELL?A.T.U.S.S. ?AGENDA TRASF	CDC GESTIONE MANUNTENZ. PATRIM COSTI GEN AREA (100)	57.445,56	425.659,73	483.105,29
557 - 3002-A - AZIONE 2.7.1 L'ARCHITETTURA URBANA VERDE NELLA BASSA ROMAGNA? NELL?AMBITO DELL?A.T.U.S.S	CDC GESTIONE MANUNTENZ. PATRIM COSTI GEN AREA (100)	44.768,00	175.262,07	220.030,07
558 - 3003-A - AZIONE 1.2.4 OPEN LABS BASSA ROMAGNA, PER UNA DIGITALIZZAZIONE INCLUSIVA E SOSTENIBILE"	CDC GESTIONE MANUNTENZ. PATRIM COSTI GEN AREA (100)	26.899,46		26.899,46

intervento	Centro di costo	impegni	fpv	TOTALE
563 - FORNITURA DI TRASPORTINI PER ANIMALI DESTINATI ALLE OPERAZIONI DELLA PROTEZIONE CIVILE DELLA BASSA ROMAGNA	CDC PROTEZIONE CIVILE (122)	1.225,00		1.225,00
565 - FORNITURA N. 3 RADIO RIGENERATE MTP6450 440-470MHZ PT952AE DA ASSEGNARE AL CORPO UNICO POLIZIA LOCALE DELLA BASSA ROMAGNA	CDC POLIZIA LOCALE (112)	1.464,00		1.464,00
567 - FORNITURA DI ARREDI E COMPLEMENTI DI ARREDO PER IL NUOVO NIDO IL CUCCIOLODI COTIGNOLA	CDC ASILI NIDI (162)	56.139,87		56.139,87
568 - IMPLEMENTAZIONE VIDEOSORVEGLIANZA COMUNE DI FUSIGNANO	CDC POLIZIA LOCALE (112)	32.070,40		32.070,40
569 - ACQUISTO DI N. 2 MARCATEMPO	CDC INFORMATICA (062)	790,56		790,56
572 - FORNITURA TELEFONI FISSI DIGITALI	CDC INFORMATICA (062)	1.281,00		1.281,00
573 - FORNITURA DI UN QUADRO ELETTRICO PER LE OPERAZIONI DELLA PROTEZIONE CIVILE DELLA BASSA ROMAGNA	CDC PROTEZIONE CIVILE (122)	211,00		211,00
574 - FORNITURA DI N. 1 SENSORE DESTINATO ALLA PROTEZIONE CIVILE DELLA BASSA ROMAGNA	CDC PROTEZIONE CIVILE (122)	418,16		418,16
575 - FORNITURA APPARATI DI RETE PER POTENZIAMENTO E AGGIORNAMENTO DELL'INFRASTRUTTURA DI RETE DELL'ENTE	CDC INFORMATICA (062)	3.001,30		3.001,30
576 - FORNITURA DI N. 1 LICENZA SOFTWARE DI CALCOLO STRUTTURALE (APERTURE E CERCHIATURE IN MURATURE PORTANTI) A SUPPORTO DEI PROCEDIMENTI INTERNI DEI TECNICI COMUNALI PER IL COMUNE DI LUGO	CDC INFORMATICA (062)	841,80		841,80
578 - DONAZIONE DI - 523,52 DA ROTARACT GENERATORE PROTEZIONE CIVILE	CDC PROTEZIONE CIVILE (122)	523,52		523,52
579 - FORNITURA DI ATTREZZATURA DESTINATA ALLE OPERAZIONI DELLA PROTEZIONE CIVILE DELLA BASSA ROMAGNA	CDC PROTEZIONE CIVILE (122)	5.608,85		5.608,85
580 - LAVORI DI MANUTENZIONE STRAORDINARIA DELLIMPIANTO ANTINCENDIO PRESSO LARCHIVIO DI PROPRIETÀ DELLUNIONE DEI COMUNI DELLA BASSA ROMAGNA SITO IN MASSA LOMBARDA, VIA BAGNAROLO S.N.C.	CDC PROTOCOLLO E ARCHIVIO (023)	9.195,14		9.195,14
581 - ACQUISTO ARREDI LUGO 1 E LUGO 2	CDC SCUOLE PRIMARIE (164)	15.993,98		15.993,98
582 - PROGETTO DESTEENAZIONE - RISTRUTTURAZIONE ED ARREDO DI SPAZIO MULTIFUNZIONALE DI ESPERIENZA	CDC PROGETTI SPECIALI AREA WELFARE (190)	27.298,08	1,92	27.300,00
584 - LAVORI DI COMPLETAMENTO CENTRO PER L'IMPIEGO LUGO	CDC GESTIONE MANUTENZIONE PATRIM. COSTI GEN (101)	6.118,68		6.118,68
585 - FORNITURA DI RADIO VHF DESTINATE ALLE OPERAZIONI DELLA PROTEZIONE CIVILE DELLA BASSA ROMAGNA	CDC PROTEZIONE CIVILE (122)	3.050,00		3.050,00
587 - FORNITURA E ALLESTIMENTO N. 1 AUTOVETTURA 4X4 JEEP MODELLO COMPASS 2.0	CDC POLIZIA LOCALE (112)	20.000,00	4.941,00	24.941,00
588 - FORNITURA N. 5 GIUBBOTTI ANTIPROIETTILE E ANTITAGLIO PER LA DOTAZIONE AL PERSONALE OPERATIVO ADDETTO AL NUCLEO ANTIDEGRADO	CDC POLIZIA LOCALE (112)	5.734,00		5.734,00
589 - FORNITURA N. 12 MAZZETTE ESTENDIBILI E N. 12 PORTAMAZZETTA PER LA DOTAZIONE AL PERSONALE OPERATIVO AL NUCLEO ANTIDEGRADO E NUCLEO INFORTUNISTICA	CDC POLIZIA LOCALE (112)	1.633,82		1.633,82
590 - FORNITURA N. 12 METALSCANNER PER LA DOTAZIONE AL PERSONALE OPERATIVO ADDETTO AL NUCLEO ANTIDEGRADO E NUCLEO INFORTUNISTUCA -	CDC POLIZIA LOCALE (112)	2.786,48		2.786,48
591 - PROGETTO DI FORNITURA ED INSTALLAZIONE DI UNA NUOVA RADIO BASE TETRA A VOLTANA PER INCREMENTARE IL SERVIZIO DELLA RETE ERRETRE NELLUNIONE BASSA ROMAGNA	CDC POLIZIA LOCALE (112)		15.062,07	15.062,07
592 - FORNITURA DI N. 1 AUTOMEZZO ALLESTITO PER LE OPERAZIONI DELLA PROTEZIONE CIVILE DELLA BASSA ROMAGNA	CDC PROTEZIONE CIVILE (122)	39.692,43		39.692,43
593 - FORNITURA DI MATERIALE INFORMATICO E AUDIO VIDEO PER LALLESTIMENTO DELLA SALA MULTIFUNZIONALE PRESSO LA SEDE CENTRALE DEL COMANDO DI POLIZIA LOCALE	CDC POLIZIA LOCALE (112)	12.697,76		12.697,76
594 - FORNITURA DI N.2 MARCATEMPO	CDC INFORMATICA (062)	1.344,44		1.344,44
597 - LAVORI DI MANUTENZIONE STRAORDINARIA DEL CHIOSCO SITO IN L.GO DELLA REPUBBLICA N. 20 A LUGO DI PROPRIETÀ DELLUNIONE DEI COMUNI DELLA BASSA ROMAGNA	CDC PROMOZIONE TURISTICA (092)	31.539,09		31.539,09
599 - ACQUISTO LICENZA GESTIONE VIDEOCITOFONI	CDC INFORMATICA (062)	2.582,74		2.582,74
600 - FORNITURA DI MATERASSI PER LE OPERAZIONI DI PROTEZIONE CIVILE DELLA BASSA ROMAGNA	CDC PROTEZIONE CIVILE (122)	4.753,61		4.753,61
601 - ACQUISTO POSTAZIONI DI LAVORO	CDC INFORMATICA (062)	24.675,84		24.675,84

intervento	Centro di costo	impegni	fpv	TOTALE
602 - ACQUISTO LICENZE OFFICE	CDC INFORMATICA (062)	5.582,72		5.582,72
603 - FORNITURA DI UN DISPOSITIVO TESTER DI RETE PER LE OPERAZIONI DELLA PROTEZIONE CIVILE DELLA BASSA ROMAGNA	CDC PROTEZIONE CIVILE (122)	329,40		329,40
604 - Acquisto trasceiver ricondizionati	CDC INFORMATICA (062)	488,00		488,00
605 - Servizio Informatica - Acquisto n. 2 posti videocitofoni	CDC INFORMATICA (062)	1.832,44		1.832,44
608 - FORNITURA DI COPERTE PER LE OPERAZIONI DELLA PROTEZIONE CIVILE DELLA BASSA ROMAGNA	CDC PROTEZIONE CIVILE (122)	3.363,54		3.363,54
609 - TELECAMERE BAGNACAVALLO	CDC POLIZIA LOCALE (112)	3.631,94		3.631,94
610 - SERVIZIO INFORMATICA - ACQUISTO APPARATI DI TELECOMUNICAZIONE	CDC INFORMATICA (062)	26.563,49		26.563,49
611 - FORNITURA DI SENSORI RADAR PER LE OPERAZIONI DELLA PROTEZIONE CIVILE DELLA BASSA ROMAGNA	CDC PROTEZIONE CIVILE (122)	5.242,34		5.242,34
612 - FORNITURA STRUMENTAZIONE PLUVIOMETRICA PER LE OPERAZIONI DELLA PROTEZIONE CIVILE	CDC PROTEZIONE CIVILE (122)	951,60		951,60
614 - FORNITURA DI N. 4 RADIO RIGENERATE POLIZIA LOCALE	CDC POLIZIA LOCALE (112)	1.952,00		1.952,00
617 - FORNITURA DI TORRI FARO E KIT ENERGY PER LE OPERAZIONI DELLA PROTEZIONE CIVILE DELLA BASSA ROMAGNA	CDC PROTEZIONE CIVILE (122)	2.315,56		2.315,56
621 - MANUTENZIONE STRAORDINARIA PER ACCESSIBILITA' E ABBATTIMENTO DELLE BARRIERE ARCHITETTONICHE IN ALLOGGI SITUATI IN LUGO, VIA GUIDO RENI N. 67	CDC ANZIANI E DISABILI (192)	22.722,18		22.722,18
623 - Servizio di videosorveglianza magazzino di Lugo	CDC POLIZIA LOCALE (112)	10.823,11		10.823,11
624 - FORNITURA ARREDI PER CHIOSCO EX EDICOLA LARGO DELLA REPUBBLICA N. 20	CDC PROMOZIONE TURISTICA (092)	2.696,20		2.696,20
Maggior importo vendita azioni bassa romagna catering da trasferire al comune di Lugo	CDC SERVIZI GENERALI (015)	30.000,00		30.000,00
FORNITURA DI ARREDI DESTINATI AL NUOVO PLESSO DI SCUOLA PRIMARIA DI BARBIANO (COTIGNOLA)	CDC SCUOLE PRIMARIE (164)	38.819,79		38.819,79
FORNITURA TELECAMERE SOSTITUTIVE REDVOLUTION DA INSTALLARE NEL COMUNE DI BAGNACAVALLO	CDC POLIZIA LOCALE (112)	6.222,00		6.222,00
PROGETTAZIONE, FORNITURA E INSTALLAZIONE SISTEMA REDVOLUTION CONSELICE	CDC POLIZIA LOCALE (112)	41.907,00		41.907,00
PROGETTAZIONE, FORNITURA E INSTALLAZIONE SISTEMA REDVOLUTION ROSSETTA COMPETENZA BAGNACAVALLO	CDC POLIZIA LOCALE (112)	20.953,50		20.953,50
PROGETTAZIONE, FORNITURA E INSTALLAZIONE SISTEMA REDVOLUTION ROSSETTA COMPETENZA FUSIGNANO	CDC POLIZIA LOCALE (112)	20.953,50		20.953,50
		<b>2.178.840,12</b>	<b>620.926,79</b>	<b>2.799.766,91</b>

### GESTIONE RESIDUI

		Variazione Residui attivi				Variazione Residui Passivi				Risultato da Residui			
		Corrente	Investimenti	Conto terzi	Totale	Corrente	Investimenti	Conto terzi	Totale	Corrente	Investimenti	Conto terzi	Totale
2	<b>CDC ORGANI ISTITUZIONALI</b>	0			0	-7.534,09			-7.534,09	7.534,09	0,00	0,00	7.534,09
3	<b>CDC SERVIZIO LEGALE</b>	0			0	0,00			0,00	0,00	0,00	0,00	0,00
10	<b>CDC COSTI GENERALI AREA DIREZIONE GENERALE</b>	0			0	-350,50			-350,50	350,50	0,00	0,00	350,50
12	<b>CDC GOVERNANCE E COMUNICAZIONE</b>	0			0	0,00			0,00	0,00	0,00	0,00	0,00
13	<b>CDC CONTROLLO DI GESTIONE</b>	0			0	-3,13			-3,13	3,13	0,00	0,00	3,13
15	<b>CDC SERVIZI GENERALI</b>	340,8		4.394,67	-4053,87	-62.107,84		4.499,37	-66.607,21	62.448,64	0,00	104,70	62.553,34
20	<b>CDC AFFARI GENERALI COSTI GENERALI AREA</b>	0			0	0,00			0,00	0,00	0,00	0,00	0,00
22	<b>CDC SEGRETERIA</b>	0			0	-12,99			-12,99	12,99	0,00	0,00	12,99
23	<b>CDC PROTOCOLLO E ARCHIVIO</b>	-1624,27			-1624,27	-80,00			-80,00	-1.544,27	0,00	0,00	-1.544,27
24	<b>CDC APPALTI E CONTRATTI</b>	-1299,91			-1299,91	-701,61			-701,61	-598,30	0,00	0,00	-598,30
31	<b>CDC RISORSE UMANE COSTI GENERALI</b>	1855,51			1855,51	-36,14			-36,14	1.891,65	0,00	0,00	1.891,65
32	<b>CDC ORGANIZZAZIONE</b>	0			0	0,00			0,00	0,00	0,00	0,00	0,00

		Variazione Residui attivi				Variazione Residui Passivi				Risultato da Residui			
		Corrente	Investimenti	Conto terzi	Totale	Corrente	Investimenti	Conto terzi	Totale	Corrente	Investimenti	Conto terzi	Totale
33	<i>CDC AMMINISTRAZIONE RISORSE UMANE</i>	0			0	0,00			0,00	0,00	0,00	0,00	0,00
34	<i>CDC SVILUPPO RISORSE UMANE</i>	0			0	-647,54			-647,54	647,54	0,00	0,00	647,54
35	<i>CDC DISCIPLINARE E CONTENZIOSO DEL LAVORO</i>	-2079,93			-2079,93	-1.504,00			-1.504,00	-575,93	0,00	0,00	-575,93
42	<i>CDC RAGIONERIA</i>	0		195,81	-195,81	-76,13			-76,13	76,13	0,00	-195,81	-119,68
43	<i>CDC ECONOMATO E ACQUISTI</i>	0			0	0,00			0,00	0,00	0,00	0,00	0,00
51	<i>CDC GESTIONE ENTRATE COSTI GENERALI</i>	0			0	-4.255,91			-4.255,91	4.255,91	0,00	0,00	4.255,91
52	<i>CDC IMPOSTA COMUNALE SUGLI IMMOBILI</i>	0			0	-5.526,24			-5.526,24	5.526,24	0,00	0,00	5.526,24
53	<i>CDC ALTRI TRIBUTI</i>	0			0	-6.979,37			-6.979,37	6.979,37	0,00	0,00	6.979,37
54	<i>Altre entrate patrimoniali</i>	1230,21			1230,21	0,00			0,00	1.230,21	0,00	0,00	1.230,21
62	<i>CDC INFORMATICA</i>	3437,13			3437,13	-52.972,31			-52.972,31	56.409,44	0,00	0,00	56.409,44

		Variazione Residui attivi				Variazione Residui Passivi				Risultato da Residui			
		Corrente	Investimenti	Conto terzi	Totale	Corrente	Investimenti	Conto terzi	Totale	Corrente	Investimenti	Conto terzi	Totale
72	CDC ANAGRAFE STATO CIVILE	0			0	0,00			0,00	0,00	0,00	0,00	0,00
73	CDC ELETTORALE	-6112,64			-6112,64	-6.404,49			-6.404,49	291,85	0,00	0,00	291,85
74	CDC STATISTICA	-38840,41			-38840,41	-39.740,99			-39.740,99	900,58	0,00	0,00	900,58
81	CDC U.O. PROGRAMMAZIONE TERRITORIALE COSTI GENERAL	0			0	-2.013,04			-2.013,04	2.013,04	0,00	0,00	2.013,04
83	CDC EDILIZIA PRIVATA	0			0	0,00			0,00	0,00	0,00	0,00	0,00
84	CDC URBANISTICA / U.P.A.	0			0	0,00			0,00	0,00	0,00	0,00	0,00
85	CDC SISMICA	0			0	0,00			0,00	0,00	0,00	0,00	0,00
86	CDC AMBIENTE	-18713,18			-18713,18	0,00			0,00	-18.713,18	0,00	0,00	-18.713,18
92	CDC PROMOZIONE TURISTICA	0			0	0,00			0,00	0,00	0,00	0,00	0,00
93	CDC AMMINISTRATIVO SUAP	0			0	-2.005,64			-2.005,64	2.005,64	0,00	0,00	2.005,64
100	CDC GESTOPME MANUTENZIONE COSTI GEN	0			0	0,00			0,00	0,00	0,00	0,00	0,00

		Variazione Residui attivi				Variazione Residui Passivi				Risultato da Residui			
		Corrente	Investimenti	Conto terzi	Totale	Corrente	Investimenti	Conto terzi	Totale	Corrente	Investimenti	Conto terzi	Totale
101	<b>CDC GESTIONE MANUTENZIONE PATRIM. COSTI GEN</b>	-12616,85			-12616,85	-12.616,85			-12.616,85	0,00	0,00	0,00	0,00
110	<b>CDC POLIZIA LOCALE COSTI GEN</b>	0			0	0,00			0,00	0,00	0,00	0,00	0,00
112	<b>CDC POLIZIA LOCALE</b>	37,8			37,8	-4.109,71	-0,18		-4.109,89	4.147,51	0,18	0,00	4.147,69
121	<b>CDC PROTEZIONE CIVILE COSTI GEN</b>	41458,42			41458,42	-4.149,49			-4.149,49	45.607,91	0,00	0,00	45.607,91
122	<b>CDC PROTEZIONE CIVILE</b>	-138,03			-138,03	-618,07			-618,07	480,04	0,00	0,00	480,04
130	<b>CDC WELFARE COSTI GENERALI AREA</b>	-3365			-3365	-156,53			-156,53	-3.208,47	0,00	0,00	-3.208,47
132	<b>CDC EDILIZIA RESIDENZIALE PUBBLICA</b>	0			0	0,00			0,00	0,00	0,00	0,00	0,00
133	<b>CDC POLITICHE ABITATIVE</b>	0			0	0,00			0,00	0,00	0,00	0,00	0,00
141	<b>CDC CULTURA COSTI GENERALI</b>	0			0	0,00			0,00	0,00	0,00	0,00	0,00
152	<b>CDC POLITICHE GIOVANILI</b>	-84	- 186,32		-270,32	-0,01			-0,01	-83,99	-186,32	0,00	-270,31

		Variazione Residui attivi				Variazione Residui Passivi				Risultato da Residui			
		Corrente	Investimenti	Conto terzi	Totale	Corrente	Investimenti	Conto terzi	Totale	Corrente	Investimenti	Conto terzi	Totale
161	<i>Servizi educativi costi generali U.O.</i>	-5664,88			-5664,88	-3.262,29			-3.262,29	-2.402,59	0,00	0,00	-2.402,59
162	<i>Asili nido</i>	-38689,19			-38689,19	-16.453,59	- 0,01		-16.453,60	-22.235,60	0,01	0,00	-22.235,59
163	<i>Scuole materne</i>	-11030,15			-11030,15	-3.517,45			-3.517,45	-7.512,70	0,00	0,00	-7.512,70
164	<i>Scuole primarie</i>	0			0	0,00			0,00	0,00	0,00	0,00	0,00
165	<i>Scuole medie inferiori</i>	0			0	0,00			0,00	0,00	0,00	0,00	0,00
167	<i>Trasporti scolastici</i>	-19624,04			-19624,04	-15.838,62			-15.838,62	-3.785,42	0,00	0,00	-3.785,42
168	<i>Refezione scolastica</i>	-325820,66			-325820,66	-1.595,67			-1.595,67	-324.224,99	0,00	0,00	-324.224,99
169	<i>Centri ricreativi estivi</i>	-4291,05			-4291,05	0,00			0,00	-4.291,05	0,00	0,00	-4.291,05
182	<i>Altri servizi per l'infanzia</i>	-7601,3			-7601,3	-17.553,06			-17.553,06	9.951,76	0,00	0,00	9.951,76
191	<i>CDC SOCIALE E SOCIO SANITARIA COSTI GENERALI U.O.</i>	-18709,11			-18709,11	-36.288,24			-36.288,24	17.579,13	0,00	0,00	17.579,13
192	<i>CDC ANZIANI E DISABILI</i>	1233,45			1233,45	-6.276,51			-6.276,51	7.509,96	0,00	0,00	7.509,96
196	<i>CDC ASSISTENZA DOMICILIARE</i>	-17469,75			-17469,75	-383,23			-383,23	-17.086,52	0,00	0,00	-17.086,52
197	<i>CDC FAMIGLIE E MINORI</i>	2300			2300	-2.691,66			-2.691,66	4.991,66	0,00	0,00	4.991,66

		Variazione Residui attivi				Variazione Residui Passivi				Risultato da Residui			
		Corrente	Investimenti	Conto terzi	Totale	Corrente	Investimenti	Conto terzi	Totale	Corrente	Investimenti	Conto terzi	Totale
198	<i>CDC VULNERABILITA' SOCIALE ED INCLUSIONE</i>	-46,92			-46,92	-2.035,27			-2.035,27	1.988,35	0,00	0,00	1.988,35
		<b>-481.927,95</b>	<b>-186,32</b>	<b>-4.590,48</b>	<b>-486.704,75</b>	<b>-320.498,21</b>	<b>-0,19</b>	<b>-4.499,37</b>	<b>-324.997,77</b>	<b>-161.429,74</b>	<b>-186,13</b>	<b>-91,11</b>	<b>-161.706,98</b>

**EQUILIBRI**

<b>Titolo</b>	<b>Descrizione</b>	<b>Previsione ASSESTATA 2025</b>	<b>Rendiconto 2025</b>	<b>Gestione residui - Variazioni</b>	<b>Bilancio di cassa 2025</b>	<b>Residui al 31/12/2025</b>	<b>Residui dalla gestione competenza</b>	<b>Residui dalla gestione residui</b>
	<b>GESTIONE DELL'ENTRATA</b>							
1	Entrate correnti di natura tributaria contributiva perequativa							
2	Trasferimenti correnti	46.318.611,51	45.246.450,77	-3.569,08	46.985.436,43	9.916.605,98	8.770.909,66	1.145.696,32
3	Entrate extratributarie	14.874.391,20	15.637.000,55	-478.358,87	15.322.269,96	4.186.682,60	3.200.562,68	986.119,92
4	Entrate in conto capitale	3.264.385,86	2.026.988,47	-186,32	746.519,71	1.914.784,94	1.448.935,93	465.849,01
5	Entrate da riduzione di attività finanziarie					0,00		
6	Accensione di prestiti					0,00		-
7	Anticipazione da istituto tesoriere	2.000.000,00			0	0,00		
9	Entrate per conto di terzi	9.403.060,19	5.188.051,31	-4.590,48	5.183.758,42	24.211,18	11.262,57	12.948,61
	<b>Totale entrata</b>	<b>75.860.448,76</b>	<b>68.098.491,10</b>	<b>-486.704,75</b>	<b>68.237.984,52</b>	<b>16.042.284,70</b>	<b>13.431.670,84</b>	<b>2.610.613,86</b>
	Entrata corrente destinata agli investimenti	0,00	0,00					
	Fondo pluriennale vincolato per spese correnti (UR)	947.473,40	947.473,40					
	Fondo pluriennale vincolato per spese in conto capitale - reinvestimento nell'esercizio (UR)	382.824,43	382.824,43					
	Fondo pluriennale vincolato per spese in conto capitale - Reinvestimento negli esercizi successivi (UV)							
	<b>Totale fondo pluriennale vincolato</b>	<b>1.330.297,83</b>	<b>1.330.297,83</b>	<b>0,00</b>	<b>0,00</b>	<b>0,00</b>	<b>0,00</b>	<b>0,00</b>
	Utilizzo avanzo amministrazione per spesa corrente	8.028.774,49	8.028.774,49					
	Utilizzo avanzo amministrazione per spesa in conto capitale	1.235.216,54	1.235.216,54					
	Utilizzo avanzo amministrazione per spesa in conto capitale da riaccertamento residui							
	<b>Totale avanzo amminist.e</b>	<b>9.263.991,03</b>	<b>9.263.991,03</b>	<b>0,00</b>	<b>0,00</b>	<b>0,00</b>	<b>0,00</b>	<b>0,00</b>
	<b>TOTALE ENTRATA</b>	<b>86.454.737,62</b>	<b>78.692.779,96</b>	<b>-486.704,75</b>	<b>68.237.984,52</b>	<b>16.042.284,70</b>	<b>13.431.670,84</b>	<b>2.610.613,86</b>
	<b>Fondo iniziale di cassa</b>				<b>12.197.143,65</b>			
	<b>TOTALE CASSA</b>				<b>80.435.128,17</b>			

<i>Titolo</i>	<i>Descrizione</i>	<i>Previsione ASSESTATATA 2025</i>	<i>Rendiconto 2025</i>	<i>Gestione residui - Variazioni</i>	<i>Bilancio di cassa 2025</i>	<i>Residui al 31/12/2025</i>	<i>Residui dalla gestione competenza</i>	<i>Residui dalla gestione residui</i>
	<b><u>GESTIONE DELLA SPESA</u></b>							
1	Spese correnti	70.134.250,60	59.513.631,23	-320.498,21	59.956.616,72	9.130.683,23	8.399.800,00	730.883,23
	+ FPV di parte corrente		939.924,32			0,00		
2	Spese in conto capitale	4.882.426,83	2.513.231,52	-0,19	2.003.718,28	1.139.135,47	1.001.429,81	137.705,66
	+ FPV di parte capitale		666.103,75			0,00		
3	Spese per incremento attività finanziarie	-	-		-	0,00		
4	Rimborso di prestiti	35.000,00	34.124,25		34.124,25	0,00		-
5	Chiusura anticipazioni ricevute da istituto tesoriere	2.000.000,00	-			0,00		
7	Spese per conto terzi e partite di giro	9.403.060,19	5.188.051,31	-4.499,37	5.811.519,14	281.397,01	256.728,39	24.668,62
	<b><i>Totale spesa</i></b>	<b>86.454.737,62</b>	<b>68.855.066,38</b>	<b>-324.997,77</b>	<b>67.805.978,39</b>	<b>10.551.215,71</b>	<b>9.657.958,20</b>	<b>893.257,51</b>

	Previsione ASSESTATA 2025	Rendiconto 2025	Gestione residui - Variazioni	Bilancio di cassa 2025	Residuo al 31/12/2025	Residuo dalla gestione competenza	Residuo dalla gestione residui
<b>Fondo iniziale di cassa</b>				<b>13.663.701,12</b>			
<b>Gestione corrente</b>							
Disponibilità corrente	70.169.250,60	69.859.699,21	-481.927,95	62.307.706,39	14.103.288,58	11.971.472,34	2.131.816,24
Fabbisogno corrente	70.169.250,60	60.487.679,80	-320.498,21	59.990.740,97	9.130.683,23	8.399.800,00	730.883,23
<b>Saldo corrente</b>	<b>0,00</b>	<b>9.372.019,41</b>	<b>-161.429,74</b>	<b>2.316.965,42</b>	<b>4.972.605,35</b>	<b>3.571.672,34</b>	<b>1.400.933,01</b>
<b>Gestione in conto capitale</b>							
Disponibilità in conto capitale	4.882.426,83	3.645.029,44	-186,32	746.519,71	1.914.784,94	1.448.935,93	465.849,01
Fabbisogno in conto capitale	4.882.426,83	3.179.335,27	-0,19	2.003.718,28	1.139.135,47	1.001.429,81	137.705,66
<b>Saldo in conto capitale</b>	<b>0,00</b>	<b>465.694,17</b>	<b>-186,13</b>	<b>-1.257.198,57</b>	<b>775.649,47</b>	<b>447.506,12</b>	<b>328.143,35</b>
Gestione attività finanziarie - entrata	-	-		-	0,00	-	-
Gestione attività finanziarie - spesa	-	-		-	0,00	-	-
<b>Saldo attività finanziarie</b>	<b>-</b>	<b>-</b>	<b>0</b>	<b>-</b>	<b>0</b>	<b>0</b>	<b>0</b>
Gestione anticipazione di tesoreria - entrata	2.000.000,00				0,00		
Gestione anticipazione di tesoreria - spesa	2.000.000,00				0,00		
<b>Saldo gestione anticipazione di tesoreria</b>	<b>0,00</b>	<b>0,00</b>	<b>0,00</b>	<b>0,00</b>	<b>0,00</b>	<b>0,00</b>	<b>0,00</b>
Spese per conto terzi e partite di giro - entrata	9.403.060,19	5.188.051,31	-4.590,48	5.183.758,42	24.211,18	11.262,57	12.948,61
Spese per conto terzi e partite di giro - spesa	9.403.060,19	5.188.051,31	-4.499,37	5.811.519,14	281.397,01	256.728,39	24.668,62
<b>Saldo spese per conto terzi e partite di giro</b>	<b>0,00</b>	<b>0,00</b>	<b>-91,11</b>	<b>-627.760,72</b>	<b>-257.185,83</b>	<b>-245.465,82</b>	<b>-11.720,01</b>
SALDO FONDO CASSA		9.837.713,58		<b>14.095.707,25</b>			
Tot avanzo residui			-161.706,98				
Tot avanzo competenza		9.837.713,58					
Tot avanzo non utilizzato	8.304.741,57						
<b>Tota Avanzo</b>	<b>8.304.741,57</b>	<b>9.837.713,58</b>	<b>-161.706,98</b>		<b>5.491.068,99</b>	<b>3.773.712,64</b>	<b>1.717.356,35</b>
<b>Tota Avanzo</b>	<b>17.980.748,17</b>						

**SERVIZI A DOMANDA**

Servizio (*)	Entrate/ Proventi Rendiconto 2025	di cui da rette	Spese/Costi Rendiconto 2025	AL NETTO DEL FCDE			CON FCDE				% di copertura 2024	% di copertura prevista 2025
				% di copertura 2025	DELTA COMPLESSIVO	% di copertura rette	FCDE	% di copertura 2025	DELTA COMPLESSIVO	% di copertura rette		
Asilo nido	3.618.053,57	1.452.618,69	5.923.354,84	61,08%	2.305.301,27	24,52%	59.840,80	60,47%	2.365.142,07	23,51%	54,43%	45,94%
Scuole materne	650.749,19	222.889,26	1.995.224,84	32,62%	1.344.475,65	11,17%	30.012,98	32,13%	1.374.488,63	9,67%	25,70%	25,38%
Trasporti scolastici	273.130,73	226.091,28	953.334,89	28,65%	680.204,16	23,72%	37.549,85	27,56%	717.754,01	19,78%	25,90%	25,17%
Refezione scolastica	3.937.606,89	3.885.144,27	4.740.861,83	83,06%	803.254,94	81,95%	454.415,01	75,79%	1.257.669,95	72,37%	74,18%	80,29%
Centri ricreativi estivi	285.795,76	6.435,76	365.823,06	78,12%	80.027,30	1,76%	363,61	78,05%	80.390,91	1,66%	59,14%	65,46%
Altri servizi per l'infanzia	934.558,94	194.405,39	1.399.221,87	66,79%	464.662,93	13,89%	20.706,35	65,82%	485.369,28	12,41%	49,00%	56,57%
<b>Totale Servizi Educativi</b>	<b>9.699.895,08</b>	<b>5.987.584,65</b>	<b>15.377.821,33</b>	<b>63%</b>	<b>5.677.926,25</b>	<b>38,94%</b>	<b>602.888,60</b>	<b>60,70%</b>	<b>6.280.814,85</b>	<b>35,02%</b>	<b>55,00%</b>	<b>53,67%</b>
Servizi socio assistenziali	4.554.695,19	1.481.854,12	6.065.804,89	75%	1.511.109,70	24,43%	57.932,77	74,38%	1.569.042,47	23,47%	77,36%	66,16%
<b>Totale Servizi socio assistenziali</b>	<b>4.554.695,19</b>	<b>1.481.854,12</b>	<b>6.065.804,89</b>	<b>75%</b>	<b>1.511.109,70</b>	<b>24,43%</b>	<b>57.932,77</b>	<b>74,38%</b>	<b>1.569.042,47</b>	<b>23,47%</b>	<b>77,36%</b>	<b>66,16%</b>
<b>TOTALE COMPLESSIVO</b>	<b>14.254.590,27</b>	<b>7.469.438,77</b>	<b>21.443.626,22</b>	<b>66%</b>	<b>7.189.035,95</b>	<b>35%</b>	<b>660.821,37</b>	<b>64,49%</b>	<b>7.849.857,32</b>	<b>31,75%</b>	<b>60,96%</b>	<b>56,92%</b>

**C) le principali variazioni alle previsioni finanziarie intervenute in corso d'anno, comprendendo l'utilizzazione dei fondi di riserva e gli utilizzi delle quote vincolate e accantonate del risultato di amministrazione al 1° gennaio dell'esercizio precedente, distinguendo i vincoli derivanti dalla legge e dai principi contabili, dai trasferimenti, da mutui e altri finanziamenti, vincoli formalmente attribuiti dall'ente;**

Tipo	Numero atto	Data atto	Oggetto	Verbale (eventuale)
Delibera di Giunta	3	16/01/2025	BILANCIO DI PREVISIONE 2025 2027 - PRELEVAMENTO DAL FONDO DI RISERVA AI SENSI DELL ART. 166 - COMMA 2 E 176 DEL D. LGS. N. 267 2000 E ALLINEAMENTO STANZIAMENTI DI CASSA ANNO 2025	
Delibera di Giunta	18	13/02/2025	VARIAZIONI AL BILANCIO DI PREVISIONE 2025 2027 IN VIA D URGENZA AI SENSI DELL ART. 175 - COMMA 4 DEL D. LGS 267 2000	Verbale n. 18 del 12/02/2025
Delibera di Giunta	19	13/02/2025	MODIFICA ALLE ASSEGNAZIONI DEL PIANO ESECUTIVO DI GESTIONE 2025 2027 ART. 175 - COMMA 5 BIS D. LGS N. 267 2000 E VARIAZIONE DELLE DOTAZIONI DI CASSA ART. 175 - COMMA 5 BIS - LETT. D DEL D. LGS N. 267 2000	
Delibera di Giunta	32	13/03/2025	VARIAZIONI AL BILANCIO DI PREVISIONE 2025 2027 IN VIA D URGENZA AI SENSI DELL ART. 175 - COMMA 4 DEL D. LGS 267 2000	Verbale n. 20 del 11/03/2025
Delibera di Giunta	33	13/03/2025	MODIFICA ALLE ASSEGNAZIONI DEL PIANO ESECUTIVO DI GESTIONE 2025 2027 ART. 175 - COMMA 5 BIS D. LGS N. 267 2000 E VARIAZIONE DELLE DOTAZIONI DI CASSA ART. 175 - COMMA 5 BIS - LETT. D DEL D. LGS N. 267 2000	
Delibera di Giunta	31	13/03/2025	GESTIONE 2024 - RIACCERTAMENTO ORDINARIO DEI RESIDUI ATTIVI E PASSIVI E VARIAZIONE DEL BILANCIO 2025 2027 IN FUNZIONE DELLE REIMPUTAZIONI DI ALCUNI IMPEGNI TRAMITE IL FONDO PLURIENNALE VINCOLATO IN ATTUAZIONE DEL PRINCIPIO CONTABILE APPLICATO CONCERNENTE LA CONTABILITA FINANZIARIA ART. 3 - COMMA 4 - D. LGS N. 118 2011 E S.M.I.	Verbale n. 12 del 12/03/2025
Delibera di Giunta	39	20/03/2025	BILANCIO DI PREVISIONE 2025 2027 - ANNUALITA 2025 - VARIAZIONE ALLE DOTAZIONI DI CASSA ART. 175 - COMMA 5 BIS - LETT. D DEL D. LGS N. 267 2000	
Delibera di Giunta	46	27/03/2025	BILANCIO DI PREVISIONE 2025 2027 - PRELEVAMENTO DAL FONDO DI RISERVA AI SENSI DELL ART. 166 - COMMA 2 E 176 DEL D. LGS. N. 267 2000 E ALLINEAMENTO STANZIAMENTI DI CASSA ANNO 2025	
Delibera di Giunta	54	09/04/2025	BILANCIO DI PREVISIONE 2025 2027 - PRELEVAMENTO DAL FONDO DI RISERVA AI SENSI DELL ART. 166 - COMMA 2 E 176 DEL D. LGS. N. 267 2000 E ALLINEAMENTO STANZIAMENTI DI CASSA ANNO 2025	
Delibera di Consiglio	18	30/04/2025	VARIAZIONI AL BILANCIO DI PREVISIONE 2025 2027 ART. 42 - COMMA 2 - LETTERA B E ART. 175 - COMMA 2 - DEL D. LGS N. 267 2000	Verbale n. 27 del 18/04/2025
Delibera di Giunta	64	30/04/2025	MODIFICA ALLE ASSEGNAZIONI DEL PIANO ESECUTIVO DI GESTIONE 2025 2027 ART. 175 - COMMA 5 BIS D. LGS N. 267 2000 E VARIAZIONE DELLE DOTAZIONI DI CASSA ART. 175 - COMMA 5 BIS - LETT. D DEL D. LGS N. 267 2000	
Delibera di Giunta	68	14/05/2025	VARIAZIONI AL BILANCIO DI PREVISIONE 2025 2027 IN VIA D URGENZA AI SENSI DELL ART. 175 - COMMA 4 DEL D. LGS 267 2000	Verbale n. 28 del 13/05/2025
Delibera di Giunta	69	14/05/2025	MODIFICA ALLE ASSEGNAZIONI DEL PIANO ESECUTIVO DI GESTIONE 2025 2027 ART. 175 - COMMA 5 BIS D. LGS N. 267 2000 E VARIAZIONE DELLE DOTAZIONI DI CASSA ART. 175 - COMMA 5 BIS - LETT. D DEL D. LGS N. 267 2000	
Delibera di Consiglio	38	18/06/2025	VARIAZIONI AL BILANCIO DI PREVISIONE 2025 2027 ART. 42 - COMMA 2 - LETTERA B E ART. 175 - COMMA 2 - DEL D. LGS N. 267 2000	Verbale n. 30 del 11/06/2025
Delibera di Giunta	81	19/06/2025	MODIFICA ALLE ASSEGNAZIONI DEL PIANO ESECUTIVO DI GESTIONE 2025 2027 ART. 175 - COMMA 5 BIS D. LGS N. 267 2000 E VARIAZIONE DELLE DOTAZIONI DI CASSA ART. 175 - COMMA 5 BIS - LETT. D DEL D. LGS N. 267 2000	
Delibera di Giunta	92	10/07/2025	MODIFICA ALLE ASSEGNAZIONI DEL PIANO ESECUTIVO DI GESTIONE 2025/2027 (ART. 175 - COMMA 5 BIS D. LGS N. 267/2000) E VARIAZIONE DELLE DOTAZIONI DI CASSA (ART. 175 - COMMA 5 BIS - LETT. D DEL D. LGS N. 267/2000)	

Tipo	Numero atto	Data atto	Oggetto	Verbale (eventuale)
Delibera di Giunta	106	07/08/2025	VARIAZIONI AL BILANCIO DI PREVISIONE 2025/2027 IN VIA D'URGENZA AI SENSI DELL'ART. 175 - COMMA 4 DEL D. LGS 267/2000	Verbale n. 34 del 29/07/2025
Delibera di Giunta	107	07/08/2025	MODIFICA ALLE ASSEGNAZIONI DEL PIANO ESECUTIVO DI GESTIONE 2025/2027 (ART. 175 - COMMA 5 BIS D. LGS N. 267/2000) E VARIAZIONE DELLE DOTAZIONI DI CASSA (ART. 175 - COMMA 5 BIS - LETT. D DEL D. LGS N. 267/2000) A SEGUITO DELLA DELIBERA DI VARIAZIONE DI BILANCIO IN VIA DURGENZA (ART. 175 - COMMA 4 - DEL D. LGS N. 267/2000) IN DATA 07/08/2025	
Delibera di Consiglio	55	24/09/2025	VARIAZIONI AL BILANCIO DI PREVISIONE 2025/2027 ART. 42 - COMMA 2 - LETTERA B E ART. 175 - COMMA 2 - DEL D.LGS. N. 267/2000	Verbale n. 37 del 22/09/2025
Delibera di Giunta	127	25/09/2025	MODIFICA ALLE ASSEGNAZIONI DEL PIANO ESECUTIVO DI GESTIONE 2025/2027 (ART. 175 - COMMA 5 BIS D. LGS N. 267/2000) E VARIAZIONE DELLE DOTAZIONI DI CASSA (ART. 175 - COMMA 5 BIS - LETT. D DEL D. LGS N. 267/2000) A SEGUITO DELLA VARIAZIONE DI BILANCIO APPROVATA DAL CONSIGLIO IN DATA 24/09/2025	
Delibera di Giunta	138	23/10/2025	BILANCIO DI PREVISIONE 2025/2027 - PRELEVAMENTO DAL FONDO DI RISERVA AI SENSI DELL'ART. 166 - COMMA 2 E 176 DEL D. LGS. N. 267/2000 E ALLINEAMENTO STANZIAMENTI DI CASSA ANNO 2025.	
Delibera di Giunta	137	23/10/2025	MODIFICA ALLE ASSEGNAZIONI DEL PIANO ESECUTIVO DI GESTIONE 2025/2027 (ART. 175 - COMMA 5 BIS D. LGS N. 267/2000) E VARIAZIONE DELLE DOTAZIONI DI CASSA (ART. 175 - COMMA 5 BIS - LETT. D DEL D. LGS N. 267/2000)	
Delibera di Giunta	155	13/11/2025	BILANCIO DI PREVISIONE 2025/2027 - PRELEVAMENTO DAL FONDO DI RISERVA AI SENSI DELL'ART. 166 - COMMA 2 E 176 DEL D. LGS. N. 267/2000 E ALLINEAMENTO STANZIAMENTI DI CASSA ANNO 2025	
Delibera di Consiglio	71	26/11/2025	VARIAZIONI AL BILANCIO DI PREVISIONE 2025/2027 (ART. 42 - COMMA 2 - LETTERA B E ART. 175 - COMMA 2 - DEL D. LGS N. 267/2000)	Verbale n. 40 del 20/11/2025
Determinazione del responsabile della spesa	1503	26/11/2025	UNIONE DEI COMUNI DELLA BASSA ROMAGNA COSTITUZIONE FONDO RISORSE DECENTRATE ANNO 2025 PER IL PERSONALE NON DIRIGENTE, AI SENSI DEGLI ARTT. 79 E 80 DEL CCNL DEL 16/11/2022.	
Delibera di Giunta	174	27/11/2025	BILANCIO DI PREVISIONE 2025/2027 - PRELEVAMENTO DAL FONDO DI RISERVA AI SENSI DELL'ART. 166 - COMMA 2 E 176 DEL D. LGS. N. 267/2000 E ALLINEAMENTO STANZIAMENTI DI CASSA ANNO 2025	
Delibera di Giunta	173	27/11/2025	MODIFICA ALLE ASSEGNAZIONI DEL PIANO ESECUTIVO DI GESTIONE 2025/2027 (ART. 175 - COMMA 5 BIS D. LGS N. 267/2000) E VARIAZIONE DELLE DOTAZIONI DI CASSA (ART. 175 - COMMA 5 BIS - LETT. D DEL D. LGS N. 267/2000)	
Determinazione del responsabile della spesa	1521	27/11/2025	COSTITUZIONE FONDO PER LA RETRIBUZIONE DI POSIZIONE E DI RISULTATO DEL PERSONALE DIRIGENTE DELL'UNIONE DEI COMUNI DELLA BASSA ROMAGNA PER LANNO 2025.	
Delibera di Giunta	194	11/12/2025	BILANCIO DI PREVISIONE 2025/2027 - PRELEVAMENTO DAL FONDO DI RISERVA DI CASSA AI SENSI DEGLI ART. 166 E 176 DEL D. LGS. N. 267/2000	
Determinazione del responsabile della spesa	1664	16/12/2025	VARIAZIONE DI BILANCIO AI SENSI DELL'ART. 175, COMMA 5-QUATER PER MODIFICA CRONOPROGRAMMA DI SPESA DELL'INTERVENTO DELL'AZIONE 2.7.1 L'ARCHITETTURA URBANA VERDE DELLA BASSA ROMAGNA NELL'AMBITO DELL'ATUSS "AGENDA TRASFORMATIVA URBANA PER LO SVILUPPO SOSTENIBILE" DELL'UNIONE DEI COMUNI DELLA BASSA ROMAGNA - CUP J42H23001990006 - COD. LAV. 557.	

Nel corso dell'esercizio 2025 sono state pertanto effettuate le seguenti variazioni di bilancio e P.E.G.:

	Anno 2025	
<b>Variazioni di bilancio totali</b>	<b>n.</b>	<b>30</b>
di cui variazioni di Consiglio	n.	4
di cui variazioni di Giunta con i poteri del consiglio a ratifica ex art. 175 c. 4 Tuel ( <i>Variazioni in via d'urgenza</i> )	n.	4
di cui variazioni di Giunta con i poteri propri ex art. 176 Tuel ( <i>Prelevamenti dal fondo di riserva e dai fondi spese potenziali</i> )	n.	7
di cui variazioni di Giunta con i poteri propri ex art. 175 c. 5 bis Tuel ( <i>Variazioni al Piano Esecutivo di Gestione e variazioni alle dotazioni di cassa</i> )	n.	11
di cui variazioni di Giunta con poteri propri Art. 228 - comma 3 - D. Lgs n. 267/2000 e Art. 3 - comma 4 - D. Lgs n. 118/2011 ( <i>Riaccertamento residui</i> )	n.	1
di cui variazioni dei responsabili della spesa ex art. 175 c. 5 quater, lett. B ed e-bis Tuel ( <i>Variazioni di cronoprogramma</i> )	n.	3
di cui variazioni del responsabile finanziario ex art. 175 c. 5 quater, lett. e Tuel ( <i>Variazioni delle partite di giro</i> )	n.	0
di cui variazioni del responsabile servizio finanziario per applicazione avanzo vincolato	n.	0
di cui variazioni di altri responsabili se previsto dal regolamento di contabilità	n.	0

L'Organo consiliare ha approvato con delibera n. 15 del 29/04/2025 il rendiconto per l'esercizio 2024 (rif. verbale numero 22 del 08/04/2025), rilevando un risultato di amministrazione al 31/12/2024 così distinto ai sensi dell'art. 187 del TUEL:

<b>Risultato di amministrazione al 31/12/2024</b>	<b>€ 17.568.732,60</b>
Parte accantonata	2.338.897,76
Parte vincolata	11.904.273,42
Parte destinata agli investimenti	19.026,77
Parte disponibile	<b>3.306.534,65</b>

Nell'esercizio 2025 il risultato di amministrazione risulta applicato al bilancio di previsione, per € 9.263.991,03 e non applicato per € 8.304.741,57.

L'ente non ha richiesto anticipazioni di liquidità.

L'evoluzione dell'avanzo 2024 applicato al Bilancio di Previsione 2025 e riportata in apposita appendice alla presente relazione e ne costituisce parte integrante e sostanziale.

Valori e Modalità di utilizzo del risultato d'amministrazione	Totale parte disponibile	Parte accantonata					Parte vincolata						Totale parte destinata agli investimenti	Totali
		FCDE	Fondo perdite società partecipate	Fondo passività potenziali	Altri Fondi	Totale parte accantonata	Ex lege	Trasferimenti	Mutuo	Ente	Altri vincoli	Totale parte vincolata		
Copertura dei debiti fuori bilancio	0,00													0,00
Salvaguardia equilibri di bilancio	0,00													0,00
Finanziamento spese di investimento	736.501,84													736.501,84
Finanziamento di spese correnti non permanenti	216.286,74													216.286,74
Estinzione anticipata dei prestiti	0,00													0,00
Altra modalità di utilizzo	0,00													0,00
Utilizzo parte accantonata		0,00	0,00	262.693,15	100.000,00	362.693,15								362.693,15
Utilizzo parte vincolata							688.751,77	1.554.707,34	0,00	3.124.615,48	2.579.300,87	7.947.375,46		7.947.375,46
Utilizzo parte destinata agli investimenti													1.133,84	1.133,84
<b>Totale delle parti utilizzate</b>	<b>952.788,58</b>	<b>0,00</b>	<b>0,00</b>	<b>262.693,15</b>	<b>100.000,00</b>	<b>362.693,15</b>	<b>688.751,77</b>	<b>1.554.707,34</b>	<b>0,00</b>	<b>3.124.615,48</b>	<b>2.579.300,87</b>	<b>7.947.375,46</b>	<b>1.133,84</b>	<b>9.263.991,03</b>
<b>Totale delle parti non utilizzate</b>	<b>2.353.746,07</b>	<b>1.611.829,48</b>	<b>6.000,00</b>	<b>56.842,50</b>	<b>301.532,63</b>	<b>1.976.204,61</b>	<b>60.869,40</b>	<b>1.663.931,35</b>	<b>0,00</b>	<b>1.423.594,38</b>	<b>808.502,83</b>	<b>3.956.897,96</b>	<b>17.892,93</b>	<b>8.304.741,57</b>
<b>Totali</b>	<b>3.306.534,65</b>	<b>1.611.829,48</b>	<b>6.000,00</b>	<b>319.535,65</b>	<b>401.532,63</b>	<b>2.338.897,76</b>	<b>749.621,17</b>	<b>3.218.638,69</b>	<b>0,00</b>	<b>4.548.209,86</b>	<b>3.387.803,70</b>	<b>11.904.273,42</b>	<b>19.026,77</b>	<b>17.568.732,60</b>
Somma del valore delle parti non														

	2022	2023	2024	2025
Articolo 194 T.U.E.L:				
- lettera a) - sentenze esecutive	-	4.721,23	1.148,45	660,48
- lettera b) - copertura disavanzi	-	-	-	
- lettera c) - ricapitalizzazioni	-	-	-	
- lettera d) - procedure espropriative/occupazione d'urgenza	-	-	-	
- lettera e) - acquisizione beni e servizi senza impegno di spesa	-	396.433,08	281.160,38	5.736,78
<b>Totale</b>	<b>-</b>	<b>401.154,31</b>	<b>282.308,83</b>	<b>6.397,26</b>

	<b>C.U. n. 36 del 24/07/2023</b>			
2023	RICONOSCIMENTO DI DEBITI FUORI BILANCIO PER LE SPESE DI SOMMA URGENZA SOSTENUTE A CAUSA DELLE AVVERSE CONDIZIONI METEOROLOGICHE VERIFICATE NEL TERRITORIO NEL MESE DI MAGGIO 2023. ART 194 COMMA 1 LETTERA E) DEL D. LGS 267/2000 <b>rettificata con C.U. 45 del 04/10/2023 senza modifica dell'importo</b>		396.433,08	
	<b>C.U. n. 62 del 29/11/2023</b>			
2023	SENTENZA DELLA CORTE D'APPELLO DI BOLOGNA - SEZIONE CONTROVERSIE DEL LAVORO N. 275/2023 NELLA CAUSA D'APPELLO ISCRITTA AL N. 189/2022 R.G.L. RICONOSCIMENTO DELLA LEGITTIMITA' DEL DEBITO FUORI BILANCIO AI SENSI DELL'ART. 194, COMMA 1, LETT. A) DEL D.LGS.N. 267/2000		3.906,80	
	<b>C.U. n. 63 del 29/11/2023</b>			
2023	RICONOSCIMENTO DEBITI FUORI BILANCIO (ART. 194, COMMA1 LETT.A DEL D.LGS 267/2000) RELATIVI A RIMBORSI SPESE LEGALI, DERIVANTI DA SENTENZE SFAVOREVOLI DEL GIUDICE DI PACE DI LUGO		527,45	
	<b>C.U. n. 71 del 20/12/2023</b>			
2023	SERVIZIO POLIZIA LOCALE - RICONOSCIMENTO DEBITO FUORI BILANCIO (ART. 194, COMMA1 LETT.A DEL D.LGS 267/2000) RELATIVO A RIMBORSO SPESE LEGALI, DERIVANTE DA SENTENZA DEL GIUDICE DI PACE 101/2023, R.G. 339/2023 - CRON. 968/2023 DEL 05/12/2023		286,98	
	<b>C.U. n. 57 del 30/10/2024</b>			
2024	RICONOSCIMENTO DI DEBITI FUORI BILANCIO PER LE SPESE DI SOMMA URGENZA SOSTENUTE A CAUSA DELLE AVVERSE CONDIZIONI METEOROLOGICHE VERIFICATE NEL TERRITORIO NEI MESI DI SETTEMBRE / OTTOBRE 2024. ART 194 COMMA 1 LETTERA E) DEL D. LGS 267/2000		281.160,38	
	<b>C.U. n. 79 del 18/12/2024</b>			
2024	RICONOSCIMENTO DEBITO FUORI BILANCIO (ART. 194, COMMA 1 LETT. A DEL D.LGS. 267/2000) RIMBORSO SPESE DI LITE DERIVANTE DA SENTENZA DEL TRIBUNALE ORDINARIO DI RAVENNA - SEZ. CIVILE N. 951/2024 NELLA CAUSA D'APPELLO ISCRITTA AL RG N. 918/2024.		1.148,45	
	<b>C.U. n. 19 del 30/04/2025</b>			
2025	RICONOSCIMENTO DEBITO FUORI BILANCIO (ART. 194, COMMA 1 LETT. A DEL D.LGS. 267/2000) RIMBORSO SPESE DI LITE DERIVANTE DA SENTENZA DEL TRIBUNALE ORDINARIO DI RAVENNA - SEZ. CIVILE N. 124/2025 NELLA CAUSA D'APPELLO ISCRITTA AL N. 3007/2023 R.G			660,48
	<b>C.U. n. 20 del 30/04/2025</b>			
2025	RICONOSCIMENTO DI DEBITI FUORI BILANCIO PER LE SPESE DI SOMMA URGENZA SOSTENUTE NELL'AMBITO DELL'EMERGENZA DERIVANTE DA AVVERSE CONDIZIONI METEOROLOGICHE VERIFICATE NEL TERRITORIO NEL MESE DI MARZO 2025 . ART 194 COMMA 1 LETTERA E) DEL D. LGS 267/2000			5.736,78
	<b>TOTALI</b>	<b>0</b>	<b>401.154,31</b>	<b>282.308,83</b>
				<b>6.397,26</b>

2018 – Nessun debito fuori bilancio

2019 – Debiti fuori bilancio riconosciuti con delibere di:

- a) CU N 18 del 27/03/2019 “SENTENZA TRIBUNALE ORDINARIO DI RAVENNA SEZIONE CIVILE SETTORE LAVORO N. 210/2018. RICONOSCIMENTO DEBITO FUORI BILANCIO AI SENSI DELL'ART.194 DEL D. LGS N. 267/2000” per € 1.003,34
- b) CU N 42 del 31/07/2019 “SENTENZA TRIBUNALE ORDINARIO DI RAVENNA SEZIONE CIVILE SETTORE LAVORO N. 77/2019. RICONOSCIMENTO DEBITO FUORI BILANCIO AI SENSI DELL'ART.194 DEL D. LGS N. 267/2000” per € 29.143,87

2020 / 2021 / 2022 – Nessun debito fuori bilancio

D) l'elenco analitico delle quote vincolate e accantonate del risultato di amministrazione al 31 dicembre dell'esercizio precedente, distinguendo i vincoli derivanti dalla legge e dai principi contabili, dai trasferimenti, da mutui e altri finanziamenti, vincoli formalmente attribuiti dall'ente;

1) ELENCO ANALITICO DELLE RISORSE VINCOLATE RAPPRESENTATE NEL PROSPETTO DEL RISULTATO DI AMMINISTRAZIONE:

Capitolo di spesa	descrizione	Risorse accantonate al 1/1/ N <sup>5</sup>	Risorse accantonate applicate al bilancio dell'esercizio N (con segno - <sup>1</sup> )	Risorse accantonate stanziata nella spesa del bilancio dell'esercizio N	Variazione accantonamenti effettuata in sede di rendiconto (con segno +/- <sup>2</sup> )	Risorse accantonate nel risultato di amministrazione al 31/12/ N
		(a)	(b)	(c)	(d)	(e)=(a)+(b)+(c)+(d)
Fondo anticipazioni liquidità						0
						0
Totale Fondo anticipazioni liquidità		0	0	0	0	0
Fondo perdite società partecipate						
03011.10.1281123295	Perdita Romagna Tech (Perdita Esercizio 2022)	6.000,00				6.000,00
						-
						-
Totale Fondo perdite società partecipate		6.000,00	-	-	-	6.000,00
Fondo contenzioso						
20031.10.1250933220	Rischi sentenze sfavorevoli (Contenzioso del Lavoro e spese legali + inps)	249.442,50	-192.600,00			56.842,50
20031.10.1250933220	Contenzioso prefettura custodia veicoli Parte (complessivo di 220.093,15)	70.093,15	-70.093,15			-
Totale Fondo contenzioso		319.535,65	-262.693,15	-	-	56.842,50
Fondo crediti di dubbia esigibilità <sup>(3)</sup>						
20021.10.1141613210	Servizi educativi	1.430.909,59			-135.738,91	1.295.170,68
20021.10.1141913210	Sociale	154.680,47			-24.415,91	130.264,56
20021.10.1030033210	Rimborsi spese legali / Rimborsi	26.239,42		17.232,33		43.471,75
Totale Fondo crediti di dubbia esigibilità		1.611.829,48	-	17.232,33	-160.154,82	1.468.906,99

Capitolo di spesa	descrizione	Risorse accantonate al 1/1/ N <sup>5</sup>	Risorse accantonate applicate al bilancio dell'esercizio N (con segno - <sup>1</sup> )	Risorse accantonate stanziare nella spesa del bilancio dell'esercizio N	Variazione accantonamenti effettuata in sede di rendiconto (con segno +/- <sup>2</sup> )	Risorse accantonate nel risultato di amministrazione al 31/12/ N
		(a)	(b)	(c)	(d)	(e)=(a)+(b)+(c)+(d)
Fondo di garanzia debiti commerciali						0 0
Totale Fondo di garanzia debiti commerciali		0	0	0	0	0
Fondo obiettivi di finanza pubblica						0 0
Totale Fondo obiettivi di finanza pubblica		0	0	0	0	0
Accantonamento residui perenti (solo per le regioni)						0 0
Totale Accantonamento residui perenti (solo per le regioni)		0	0	0	0	0
Altri accantonamenti <sup>(4)</sup>						
20031.10.1110153215	Arretrati 2021 accantonati a rendiconto 2020	292.632,00	-100.000,00	100.000,00	150.000,00	442.632,00
20031.10.1110153215	Altri vincoli 219 per Arretrati	23.218,43				23.218,43
20031.10.1110153215	Arretrati 2021 (art 1091-1130-1151)	85.682,20				85.682,20
Totale Altri accantonamenti		401.532,63	-100.000,00	100.000,00	150.000,00	551.532,63
<b>Totale</b>		<b>2.338.897,76</b>	<b>-362.693,15</b>	<b>117.232,33</b>	<b>-10.154,82</b>	<b>2.083.282,12</b>

(\*) Le modalità di compilazione delle singole voci del prospetto sono descritte nel paragrafo 13.7.1 del principio applicato della programmazione

(1) Indicare, con il segno (-), l'utilizzo dei fondi accantonati attraverso l'applicazione in bilancio della corrispondente quota del risultato di amministrazione.

(2) Indicare con il segno (+) i maggiori accantonamenti nel risultato di amministrazione effettuati in sede di predisposizione del rendiconto, e con il segno (-), le riduzioni degli accantonamenti effettuati in sede di predisposizione del rendiconto.

"(3) Con riferimento ai capitoli di bilancio riguardanti il FCDE, devono essere preliminarmente valorizzate le colonne (a) e (e) nelle quali devono essere indicate rispettivamente le quote accantonate nel risultato di amministrazione degli esercizi (N-1) e (N) determinate nel rispetto dei principi contabili. Successivamente sono valorizzati gli importi di cui alla lettera (b), che corrispondono alla quota del risultato di amministrazione applicata al bilancio N per le rispettive quote del FCDE.

Se l'importo della colonna (e) è minore della somma algebrica delle colonne (a) +(b), la differenza è iscritta con il segno (-) nella colonna (d).

*Se l'importo della colonna (e) è maggiore della somma algebrica delle colonne (a)+(b), la differenza è iscritta con il segno (+) nella colonna (c) entro il limite dell'importo stanziato in bilancio per il FCDE (previsione definitiva).  
Se lo stanziamento di bilancio non è capiente, la differenza è iscritta nella colonna (d) con il segno (+)."*

*(4) I fondi di riserva e i fondi speciali non confluiscono nella quota accantonata del risultato di amministrazione.*

*(5) In caso di revisione della composizione del risultato di amministrazione all'inizio dell'esercizio (vincolati, accantonati e destinati agli investimenti) i dati della colonna 1 possono non corrispondere con i dati dell'ultima colonna del prospetto a/1 del rendiconto dell'esercizio precedente.*

2) ELENCO ANALITICO DELLE RISORSE VINCOLATE NEL RISULTATO DI AMMINISTRAZIONE (\*)

Cap. di entrata	Descr.	Capitolo di spesa correlato	Descr.	Risorse vinc. nel risultato di amministrazione al 1/1/ N <sup>1</sup>	Risorse vincolate applicate al bilancio dell'esercizio N	Entrate vincolate accertate nell'esercizio N	Impegni eserc. N finanziati da entrate vincolate accertate nell'esercizio o da quote vincolate del risultato di amministrazione	Fondo plur. vinc. al 31/12/N finanziato da entrate vincolate accertate nell'esercizio o da quote vincolate del risultato di amministrazione	Cancellazione di residui attivi vincolati <sup>2</sup> o eliminazione del vincolo su quote del risultato di amministrazione (+) e cancellazione di residui passivi finanziati da risorse vincolate (-) (gestione dei residui):	Cancellazione nell'esercizio N di impegni finanziati dal fondo pluriennale vincolato dopo l'approvazione del rendiconto dell'esercizio N-1 non reimpegnati nell'esercizio N	Risorse vincolate nel bilancio al 31/12/N	Risorse vincolate nel risultato di amministrazione e al 31/12/N
				(a)	(b)	(c)	(d)	(e)	(f)	(g)	(h)=(b)+(c)-(d)-(e)+(g)	(i)=(a) +(c) - (d)-(e)-(f)+(g)
<u>Vincoli derivanti dalla legge</u>												
20101.01.134162 2010	L 107/2015 Quota asili nido	20031.10.134162 3240	Centro di costo Asili Nido 162/262	591.099,82	591.099,82	556.813,32	591.099,82				556.813,32	556.813,32
20101.01.134163 2010	L 107/2015 Quota scuola materna	20031.10.134163 3240	Centro di costo Materna 163	49.570,81	49.570,81	50.543,29	49.570,81				50.543,29	50.543,29
20101.02.148182 2085	L 107/2015 Quota assistenza scolastica	20031.10.134182 3240	Centro di costo assistenza scolastica 182	41.399,52	41.399,52	39.258,64	41.399,52				39.258,64	39.258,64
30500.99.101015 3050	Incentivi funzioni tecniche e innovazioni	01101.01.101015 1015	Gara stampanti ( inc 541,38 + 135,35 innov) cdg 161 (36.457,93 cdg sociale (10079,98 incentivi + innovazione 10.484,35)	67.551,02	6.681,62		6.681,62				-	60.869,40
<b>Totale vincoli derivanti dalla legge (I/1)</b>				<b>749.621,17</b>	<b>688.751,77</b>	<b>646.615,25</b>	<b>688.751,77</b>	-	-		<b>646.615,25</b>	<b>707.484,65</b>
<u>Vincoli derivanti da Trasferimenti</u>												
20101.01.128112 2010	112 sicurezza ordine pubblico	03011.01.111112 1025	112 sicurezza ordine pubblico	4.278,30	4.278,30		4.278,30				-	-
20101.02.117062 2085	062 informatica	01081.03.517062 2713	062 informatica	1.785.028,80	548.637,71	419.728,29	548.637,71				419.728,29	1.656.119,38
20101.02.129121 2090	121 trasferimenti dalla provincia per l'alluvione	11021.04.116121 2160	121 trasferimenti dalla provincia per l'alluvione	331.451,88	331.451,88		331.451,88				-	-

Cap. di entrata	Descr.	Capitolo di spesa correlato	Descr.	Risorse vinc. nel risultato di amministrazione al 1/1/ N <sup>1</sup>	Risorse vincolate applicate al bilancio dell'esercizio N	Entrate vincolate accertate nell'esercizio N	Impegni eserc. N finanziati da entrate vincolate accertate nell'esercizio o da quote vincolate del risultato di amministrazione	Fondo plur. vinc. al 31/12/N finanziato da entrate vincolate accertate nell'esercizio o da quote vincolate del risultato di amministrazione	Cancellazione di residui attivi vincolati <sup>2</sup> o eliminazione del vincolo su quote del risultato di amministrazione (+) e cancellazione di residui passivi finanziati da risorse vincolate (-) (gestione dei residui):	Cancellazione nell'esercizio N di impegni finanziati dal fondo pluriennale vincolato dopo l'approvazione del rendiconto dell'esercizio N-1 non reimpegnati nell'esercizio N	Risorse vincolate nel bilancio al 31/12/N	Risorse vincolate nel risultato di amministrazione e al 31/12/N
				(a)	(b)	(c)	(d)	(e)	(f)	(g)	(h)=(b)+(c)-(d)-(e)+(g)	(i)=(a) +(c) - (d)-(e)-(f)+(g)
20101.02.130133 2085	133 fondo locazione	12061.04.130133 2391	133 fondo locazione	268.100,93	268.100,93	162.325,35	268.100,93				162.325,35	162.325,35
40200.01.133152 4090	152 up: J49I23000850002 PROGETTO "TE BOTA TABAC!" – DI CUI ALLA DGR 1952/2023 AI SENSI DELLA L.R. 14/2008.	06022.02.133152 3545	152 up: J49I23000850002 PROGETTO "TE BOTA TABAC!" – DI CUI ALLA DGR 1952/2023 AI SENSI DELLA L.R. 14/2008.	186,32							-	186,32
20105.01.149191 2275	191 sociale	12021.04.148198 2410	198 sociale	34.428,22	3.811,34		3.811,34				-	30.616,88
20101.02.111121 2165	121 Trasferimenti alluvione potenziamento capacità amministrativa	11021.01.111121 1025	111 Trasferimenti alluvione potenziamento capacità amministrativa	118.982,52	118.982,52		118.982,52				-	-
20101.02.113035 2095	035 convenzione contenzioso	12021.04.148198 2410	198 convenzione contenzioso	31.321,18	16.309,37		16.309,37				-	15.011,81
20101.02.125121 2165	121 Trasferimenti alluvione in attesa di incasso	11011.03.127122 2070	122 Trasferimenti alluvione in attesa di incasso	242.984,68	4.070,84	3.810,08	4.070,84				3.810,08	242.723,92
20101.02.133152 2085	152 PRESTAZIONE DI SERVIZI CDG152 CDR033	06021.03.133152 2070	152 PRESTAZIONE DI SERVIZI CDG152 CDR033	180.919,84	48.092,52		48.092,52				-	132.827,32
20101.02.135196 2135	196 sociale	12021.03.135196 2070	196 scoiale	15.980,75	5.996,66		5.996,66				-	9.984,09



Cap. di entrata	Descr.	Capitolo di spesa correlato	Descr.	Risorse vinc. nel risultato di amministrazione al 1/1/ N <sup>1</sup>	Risorse vincolate applicate al bilancio dell'esercizio N	Entrate vincolate accertate nell'esercizio N	Impegni eserc. N finanziati da entrate vincolate accertate nell'esercizio o da quote vincolate del risultato di amministrazione	Fondo plur. vinc. al 31/12/N finanziato da entrate vincolate accertate nell'esercizio o da quote vincolate del risultato di amministrazione	Cancellazione di residui attivi vincolati <sup>2</sup> o eliminazione del vincolo su quote del risultato di amministrazione (+) e cancellazione di residui passivi finanziati da risorse vincolate (-) (gestione dei residui):	Cancellazione nell'esercizio N di impegni finanziati dal fondo pluriennale vincolato dopo l'approvazione del rendiconto dell'esercizio N-1 non reimpegnati nell'esercizio N	Risorse vincolate nel bilancio al 31/12/N	Risorse vincolate nel risultato di amministrazione e al 31/12/N
				(a)	(b)	(c)	(d)	(e)	(f)	(g)	(h)=(b)+(c)-(d)-(e)+(g)	(i)=(a) +(c) - (d)-(e)-(f)+(g)
											0	0
											0	0
<b>Totale vincoli derivanti da finanziamenti (I/3)</b>				<b>0</b>		<b>0</b>	<b>0</b>	<b>0</b>	<b>0</b>	<b>0</b>	<b>0</b>	<b>0</b>
<u>Vincoli formalmente attribuiti dall'ente</u>												
20101.02.114074 0700	074 istat	01071.04.118074 2160	074 istat	44.771,26	2.439,86		2.439,86				-	42.331,40
20101.02.116052 0700	052 incentivi tributi	01041.01.111052 1005	052 incentivi tributi	107.500,69	54.736,57		54.736,57				-	52.764,12
20101.02.119084 0700	084	08011.03.119084 1660	084								-	-
20101.02.134161 0700	161 scuole	04061.04.134161 2410	161 scuole	1.414,22	1.414,22		1.414,22				-	-
20101.02.134163 2095	163 materne	04011.04.134163 2410	163 materne	20.848,00	1.723,00	108.789,94	1.723,00				108.789,94	127.914,94
20101.02.134167 0700	167 trasporto scolastico	04061.03.134167 2070	167 trasporto scolastico	19.038,63		5.864,67					5.864,67	24.903,30
20101.02.134168 0700	168 mensa	04061.03.134168 2071	168 mensa	13.351,44		3.662,13					3.662,13	17.013,57

Cap. di entrata	Descr.	Capitolo di spesa correlato	Descr.	Risorse vinc. nel risultato di amministrazione al 1/1/ N <sup>1</sup>	Risorse vincolate applicate al bilancio dell'esercizio N	Entrate vincolate accertate nell'esercizio N	Impegni eserc. N finanziati da entrate vincolate accertate nell'esercizio o da quote vincolate del risultato di amministrazione	Fondo plur. vinc. al 31/12/N finanziato da entrate vincolate accertate nell'esercizio o da quote vincolate del risultato di amministrazione	Cancellazione di residui attivi vincolati <sup>2</sup> o eliminazione del vincolo su quote del risultato di amministrazione (+) e cancellazione di residui passivi finanziati da risorse vincolate (-) (gestione dei residui):	Cancellazione nell'esercizio N di impegni finanziati dal fondo pluriennale vincolato dopo l'approvazione del rendiconto dell'esercizio N-1 non reimpegnati nell'esercizio N	Risorse vincolate nel bilancio al 31/12/N	Risorse vincolate nel risultato di amministrazione e al 31/12/N
				(a)	(b)	(c)	(d)	(e)	(f)	(g)	(h)=(b)+(c)-(d)-(e)+(g)	(i)=(a) +(c) - (d)-(e)-(f)+(g)
20101.02.1341690700	169 centri estivi	04061.04.1341692390	169 centri estivi	19.827,25		65.682,87					65.682,87	85.510,12
20101.02.1341820700	182 assistenza scolastica	04071.04.1341822390	182 assistenza scolastica	94.197,17	63.667,17	81.583,71	63.667,17		-11.856,13		81.583,71	123.969,84
20101.02.1342620700	262 asili nido	12111.04.1342622160	262 asili nido	226.814,19	179.907,07	404.050,74	179.907,07				404.050,74	450.957,86
20101.02.1351920700	192 sociale	12021.03.1351922071	192 sociale	416.392,64	416.392,64	1.134.307,50	416.392,64		-16.856,63		1.134.307,50	1.151.164,13
20101.02.1430152095	015 trasferimento agli enti	01111.04.1010152160	015 trasferimento agli enti	3.496.767,02	2.366.672,45	2.303.814,79	2.366.672,45				2.303.814,79	3.433.909,36
20102.01.1291222205	122 emergenza	11021.04.1161212160	121 emergenza	85.424,29	37.662,50	331.024,83	37.662,50		-41.578,62		331.024,83	420.365,24
20104.01.1271222255	122 attrezzature	11012.02.2271223780	122 attrezzature	1.863,06		100.000,00					100.000,00	101.863,06
20101.01.1331902010	190 desteenazione corrente	06021.03.1331902070	190 desteenazione corrente			356.562,83					356.562,83	356.562,83
40200.01.1421904015	190 desteenazione investimenti	06022.02.1421903865	190 desteenazione investimenti			35.295,00					35.295,00	35.295,00
40200.01.1431014090	101	01052.02.1431013625	centro per l'impiego			3.256,07					3.256,07	3.256,07
											0	0

Cap. di entrata	Descr.	Capitolo di spesa correlato	Descr.	Risorse vinc. nel risultato di amministrazione al 1/1/ N <sup>1</sup>	Risorse vincolate applicate al bilancio dell'esercizio N	Entrate vincolate accertate nell'esercizio N	Impegni eserc. N finanziati da entrate vincolate accertate nell'esercizio o da quote vincolate del risultato di amministrazione	Fondo plur. vinc. al 31/12/N finanziato da entrate vincolate accertate nell'esercizio o da quote vincolate del risultato di amministrazione	Cancellazione di residui attivi vincolati <sup>2</sup> o eliminazione del vincolo su quote del risultato di amministrazione (+) e cancellazione di residui passivi finanziati da risorse vincolate (-) (gestione dei residui):	Cancellazione nell'esercizio N di impegni finanziati dal fondo pluriennale vincolato dopo l'approvazione del rendiconto dell'esercizio N-1 non reimpegnati nell'esercizio N	Risorse vincolate nel bilancio al 31/12/N	Risorse vincolate nel risultato di amministrazione e al 31/12/N
				(a)	(b)	(c)	(d)	(e)	(f)	(g)	(h)=(b)+(c)-(d)-(e)+(g)	(i)=(a)+(c)-(d)-(e)-(f)+(g)
											0	0
											0	0
											0	0
											0	0
											0	0
<b>Totale vincoli formalmente attribuiti dall'ente (I/4)</b>				<b>4.548.209,86</b>	<b>3.124.615,48</b>	<b>4.933.895,08</b>	<b>3.124.615,48</b>	<b>-</b>	<b>-70.291,38</b>		<b>4.933.895,08</b>	<b>6.427.780,84</b>
<u>Altri vincoli</u>												
20101.02.112034 2095	034 formazione	01081.03.112015 1410	015 formazione	15.000,00	15.000,00		15.000,00				-	-
20101.02.114003 0700	003 legale	01111.03.203003 2010	003 legale	6.463,49	6.463,49	4.056,40	6.463,49				4.056,40	4.056,40
40200.01.143100 4090	100 atuss investimenti	17012.03.143100 4191	100 atuss investimenti	1.126.633,33	936.633,33	365.166,66	936.633,33				365.166,66	555.166,66
20101.02.122086 0700	086 ambiente	09021.03.122086 2071	086 ambiente	100.000,00	100.000,00		100.000,00				-	-
20101.02.128112 2095	112 proventi polizia locale	03011.03.128112 2070	112 proventi polizia locale	1.377.296,12	832.706,26	1.790.679,89	832.706,26		-37,80		1.790.679,89	2.335.307,55

Cap. di entrata	Descr.	Capitolo di spesa correlato	Descr.	Risorse vinc. nel risultato di amministrazione al 1/1/ N <sup>1</sup>	Risorse vincolate applicate al bilancio dell'esercizio N	Entrate vincolate accertate nell'esercizio N	Impegni eserc. N finanziati da entrate vincolate accertate nell'esercizio o da quote vincolate del risultato di amministrazione	Fondo plur. vinc. al 31/12/N finanziato da entrate vincolate accertate nell'esercizio o da quote vincolate del risultato di amministrazione	Cancellazione di residui attivi vincolati <sup>2</sup> o eliminazione del vincolo su quote del risultato di amministrazione (+) e cancellazione di residui passivi finanziati da risorse vincolate (-) (gestione dei residui):	Cancellazione nell'esercizio N di impegni finanziati dal fondo pluriennale vincolato dopo l'approvazione del rendiconto dell'esercizio N-1 non reimpegnati nell'esercizio N	Risorse vincolate nel bilancio al 31/12/N	Risorse vincolate nel risultato di amministrazione e al 31/12/N
				(a)	(b)	(c)	(d)	(e)	(f)	(g)	(h)=(b)+(c)-(d)-(e)+(g)	(i)=(a) +(c) - (d)-(e)-(f)+(g)
20101.02.1341680800	168 trasferimenti vendita azioni bassa Romagna Catering	04061.03.1341682071	168 trasferimenti vendita azioni bassa Romagna Catering	30.000,00	30.000,00		30.000,00				-	-
20101.02.1351920800	192 fondo per progetti sociale	12031.03.1351922073	192 fondo per progetti sociale	647.550,00	647.550,00		647.550,00				-	-
20101.02.1430150800	015 a fronte di residui cancellati	01111.03.1140151450	015 a fronte di residui cancellati	83.065,54	10.947,79		10.947,79				-	72.117,75
90100.99.1140159100	015 partite di giro	99017.01.1140158100	015 partite di giro	1.795,22							-	1.795,22
20101.02.1190840700	084 pug	08011.03.1190841660	084 pug			53.632,87					53.632,87	53.632,87
20101.02.1171002085	100	14031.03.1171002070	atuss corrente			17.033,02					17.033,02	17.033,02
40300.12.1431215295	121	01052.02.1431013625	assicurativi investimenti			24.500,00					24.500,00	24.500,00
20101.02.1430152095	015	01111.04.1010152160	progetti specifici unione			200.000,00					200.000,00	200.000,00
											0	0
											0	0
											0	0
											0	0
											0	0
											0	0

Cap. di entrata	Descr.	Capitolo di spesa correlato	Descr.	Risorse vinc. nel risultato di amministrazione al 1/1/ N <sup>1</sup>	Risorse vincolate applicate al bilancio dell'esercizio N	Entrate vincolate accertate nell'esercizio N	Impegni eserc. N finanziati da entrate vincolate accertate nell'esercizio o da quote vincolate del risultato di amministrazione	Fondo plur. vinc. al 31/12/N finanziato da entrate vincolate accertate nell'esercizio o da quote vincolate del risultato di amministrazione	Cancellazione di residui attivi vincolati <sup>2</sup> o eliminazione del vincolo su quote del risultato di amministrazione (+) e cancellazione di residui passivi finanziati da risorse vincolate (-) (gestione dei residui):	Cancellazione nell'esercizio N di impegni finanziati dal fondo pluriennale vincolato dopo l'approvazione del rendiconto dell'esercizio N-1 non reimpegnati nell'esercizio N	Risorse vincolate nel bilancio al 31/12/N	Risorse vincolate nel risultato di amministrazione e al 31/12/N
				(a)	(b)	(c)	(d)	(e)	(f)	(g)	(h)=(b)+(c)-(d)-(e)+(g)	(i)=(a) +(c) - (d)-(e)-(f)+(g)
											0	0
<b>Totale altri vincoli (l/5)</b>				<b>3.387.803,70</b>	<b>2.579.300,87</b>	<b>2.455.068,84</b>	<b>2.579.300,87</b>	<b>-</b>	<b>-37,80</b>	<b>-</b>	<b>2.455.068,84</b>	<b>3.263.609,47</b>
<b>Totale risorse vincolate (l=1+1/2+1/3+1/4+1/5)</b>				<b>11.904.273,42</b>	<b>7.947.375,46</b>	<b>8.621.442,89</b>	<b>7.947.375,46</b>	<b>-</b>	<b>-70.329,18</b>		<b>8.621.442,89</b>	<b>12.648.670,03</b>

Totale quote accantonate riguardanti le risorse vincolate da legge (m/1)												
Totale quote accantonate riguardanti le risorse vincolate da trasferimenti (m/2)												
Totale quote accantonate riguardanti le risorse vincolate da finanziamenti (m/3)												
Totale quote accantonate riguardanti le risorse vincolate dall'ente (m/4)												
Totale quote accantonate riguardanti le risorse vincolate da altro (m/5)												

<b>Totale quote accantonate riguardanti le risorse vincolate (m=m/1+m/2+m/3+m/4+m/5)</b>	<b>0</b>	<b>0</b>
Totale risorse vincolate da legge al netto di quelle che sono state oggetto di accantonamenti (n/1=l/1-m/1)	646.615,25	707.484,65
Totale risorse vincolate da trasferimenti al netto di quelle che sono state oggetto di accantonamenti (n/2=l/2-m/2)	585.863,72	2.249.795,07
Totale risorse vincolate da finanziamenti al netto di quelle che sono state oggetto di accantonamenti (n/3=l/3-m/3)	-	-
Totale risorse vincolate dall'Ente al netto di quelle che sono state oggetto di accantonamenti (n/4=l/4-m/4)	4.933.895,08	6.427.780,84
Totale risorse vincolate da altro al netto di quelle che sono state oggetto di accantonamenti (n/5=l/5-m/5)	2.455.068,84	3.263.609,47
<b>Totale risorse vincolate al netto di quelle che sono state oggetto di accantonamenti (n=l-m)</b>	<b>8.621.442,89</b>	<b>12.648.670,03</b>

(\*) Le modalità di compilazione delle singole voci del prospetto sono descritte nel paragrafo 13.7.2 del principio applicato della programmazione

(1) In caso di revisione della composizione del risultato di amministrazione all'inizio dell'esercizio (vincolati, accantonati e destinati agli investimenti) i dati della colonna 1 possono non corrispondere con i dati dell'ultima colonna del prospetto a/2 del rendiconto dell'esercizio precedente.

(2) Esclusa la cancellazione di residui attivi non compresi nella quota vincolata del risultato di amministrazione dell'esercizio precedente (ad es. i residui attivi vincolati che hanno finanziato impegni).

3) ELENCO ANALITICO DELLE RISORSE DESTINATE AGLI INVESTIMENTI NEL RISULTATO DI AMMINISTRAZIONE (\*)

Capitolo di entrata	Descriz.	Capitolo di spesa	Descriz.	Risorse destinate agli investim. al 1/1/ N <sup>1</sup>	Entrate destinate agli investimenti accertate nell'esercizio N	Impegni eserc. N finanziati da entrate destinate accertate nell'esercizio o da quote destinate del risultato di amministrazione <sup>2</sup>	Fondo plurienn. vinc. al 31/12/N finanziato da entrate destinate accertate nell'esercizio o da quote destinate del risultato di amministrazione	Cancellazione di residui attivi costituiti da risorse destinate agli investimenti <sup>3</sup> o eliminazione della destinazione su quote del risultato di amministrazione (+) e cancellazione di residui passivi finanziati da risorse destinate agli investimenti (-) (gestione dei residui)	Risorse destinate agli investim. al 31/12/ N
				(a)	(b)	(c)	(d)	(e)	(f)=(a) +(b) - (c)-(d)-(e)
40200.01.1150150070	Entrate dai comuni per finanziamento spesa in conto capitale Rend. 2021	01112.02.2430153625	Gestione Residui	2.983,72		1.133,84		186,13	1.663,75
40200.01.1150150070	Quota enti corrente Rend 2021	01112.02.2430153625	Avanzi anni precedenti	1.470,12					1.470,12
40200.01.1150150070	Investimenti gestione residui Rend 2021	01112.02.2430153625	Avanzi anni precedenti	4.370,45					4.370,45
40200.01.1150150070	Trasferimenti da enti pubblici	01112.02.2430153625	Investimenti lordi di competenza	-	620.926,79		620.926,79		-
40200.01.1150150070	Trasferimenti da enti pubblici	01112.02.2430153625	Investimenti lordi di competenza	-	1.598.758,74	1.561.282,30			37.476,44
40200.01.1150150070	Riduzione residui passivi	01112.02.2430153625	Avanzi anni precedenti	202,48					202,48

Capitolo di entrata	Descriz.	Capitolo di spesa	Descriz.	Risorse destinate agli investim. al 1/1/ N <sup>1</sup>	Entrate destinate agli investimenti accertate nell'esercizio N	Impegni eserc. N finanziati da entrate destinate accertate nell'esercizio o da quote destinate del risultato di amministrazione <sup>2</sup>	Fondo plurienn. vinc. al 31/12/N finanziato da entrate destinate accertate nell'esercizio o da quote destinate del risultato di amministrazione	Cancellazione di residui attivi costituiti da risorse destinate agli investimenti <sup>3</sup> o eliminazione della destinazione su quote del risultato di amministrazione (+) e cancellazione di residui passivi finanziati da risorse destinate agli investimenti (-) (gestione dei residui)	Risorse destinate agli investim. al 31/12/ N
				(a)	(b)	(c)	(d)	(e)	(f)=(a) +(b) - (c)-(d)-(e)
40200.01.1150150070	Entrate dai comuni per finanziamento spesa in conto capitale Rend. 2021	01112.02.2430153625	Avanzi anni precedenti	10.000,00					10.000,00
<b>Totale</b>				19.026,77	2.219.685,53	1.562.416,14	620.926,79	186,13	55.183,24
<b>Totale quote accantonate nel risultato di amministrazione riguardanti le risorse destinate agli investimenti (g)</b>									
<b>Totale risorse destinate nel risultato di amministrazione al netto di quelle che sono state oggetto di accantonamenti (h = Totale f - g)</b>									55.183,24

(\*) Le modalità di compilazione delle singole voci del prospetto sono descritte nel paragrafo 13.7.3 del principio applicato della programmazione

(1) In caso di revisione della composizione del risultato di amministrazione all'inizio dell'esercizio (vincolati, accantonati e destinati agli investimenti) i dati della colonna 1 possono non corrispondere con i dati dell'ultima colonna del prospetto a/3 del rendiconto dell'esercizio precedente

"(2) Comprende le eventuali cancellazioni di impegni imputati all'esercizio N, finanziati dal fondo pluriennale vincolato costituito da risorse destinate agli investimenti, non reimpegnate nell'esercizio N, se la cancellazione è effettuata dopo l'approvazione del rendiconto dell'esercizio N-1

"

(3) Esclusa la cancellazione di residui attivi non compresi nella quota del risultato di amministrazione dell'esercizio precedente destinata agli investimenti (ad es. i residui attivi destinati agli investimenti che hanno finanziato impegni).

**TOTALE AVANZO VINCOLATO DA TRASFERIRE AI COMUNI E LIBERO DA VINCOLI**

	AVANZO DA TRASFERIRE AI COMUNI	DI CUI APPLICATO	DI CUI ANCORA DA APPLICARE	AVANZO LIBERO DA RENDICONTO 2024	LIBERO 2025	LIBERO TOTALE
<i>Alfonsine</i>	468.324,48	468.000,00	324,48	388.493,85	30.309,60	418.803,45
<i>Bagnacavallo</i>	554.622,81	58.110,00	496.512,81	641.827,23	242.582,65	884.409,88
<i>Bagnara di Romagna</i>	0,00	0,00	0,00	87.401,87	28.679,29	116.081,16
<i>Conselice</i>	0,00	0,00	0,00	363.017,90	187.302,47	550.320,37
<i>Cotignola</i>	397.855,04	360.000,00	37.855,04	232.368,61	2.110,03	234.478,64
<i>Fusignano</i>	197.005,21	197.000,00	5,21	79.025,23	57.007,30	136.032,53
<i>Lugo</i>	1.145.316,35	670.000,00	475.316,35	377.464,31	186.434,32	563.898,63
<i>Massa</i>	541.973,86	395.993,94	145.979,92	8.563,30	64.193,21	72.756,51
<i>S. Agata sul Santerno</i>	128.811,61	128.142,34	669,27	175.583,77	41.247,84	216.831,61
<i>totale</i>	3.433.909,36	2.277.246,28	1.156.663,08	2.353.746,07	839.866,71	3.193.612,78

Le quote di avanzo libero corrente ed investimenti rimane nella disponibilità dell'Unione e non si prevede la sua distribuzione agli enti, mentre la quota di avanzo vincolato è disponibile per essere trasferito ai comuni che possono già utilizzarla come risorse nei loro bilanci a seguito di trasferimento da parte dell'Unione

### **Fondo crediti di dubbia esigibilità**

L'ente ha provveduto all'accantonamento di una quota del risultato di amministrazione al fondo crediti di dubbia esigibilità come richiesto al punto 3.3 del principio contabile applicato 4.2.

*“Con riferimento agli enti locali, nel 2015 è stanziata in bilancio una quota dell'importo dell'accantonamento quantificato nel prospetto riguardante il fondo crediti di dubbia esigibilità allegato al bilancio di previsione pari almeno al 36 per cento, se l'ente non ha aderito alla sperimentazione di cui all'articolo 36, e al 55 per cento, se l'ente ha aderito alla predetta sperimentazione. Nel 2016 per tutti gli enti locali lo stanziamento di bilancio riguardante il fondo crediti di dubbia esigibilità è pari almeno al 55 per cento, nel 2017 è pari almeno al 70 per cento, nel 2018 è pari almeno al 75 per cento, nel 2019 è pari all'85 per cento, nel 2020 è pari almeno al 95 per cento e dal 2021 l'accantonamento al fondo è effettuato per l'intero importo .*

*In sede di rendiconto, fin dal primo esercizio di applicazione del presente principio, l'ente accantona nell'avanzo di amministrazione l'intero importo del fondo crediti di dubbia esigibilità quantificato nel prospetto riguardante il fondo allegato al rendiconto di esercizio, salva la facoltà prevista per gli esercizi dal 2015 al 2018, disciplinata nel presente principio .*

*In sede di assestamento di bilancio e alla fine dell'esercizio per la redazione del rendiconto, è verificata la congruità del fondo crediti di dubbia esigibilità complessivamente accantonato:*

- a) nel bilancio in sede di assestamento;*
- b) nell'avanzo, in considerazione dell'ammontare dei residui attivi degli esercizi precedenti e di quello dell'esercizio in corso, in sede di rendiconto e di controllo della salvaguardia degli equilibri. L'importo complessivo del fondo è calcolato applicando all'ammontare dei residui attivi la media dell'incidenza degli accertamenti non riscossi sui ruoli o sugli altri strumenti coattivi negli ultimi cinque esercizi.*

*Al fine di adeguare l'importo del fondo crediti di dubbia esigibilità si procede:*

- a) in sede di assestamento, alla variazione dello stanziamento di bilancio riguardante l'accantonamento al fondo crediti di dubbia esigibilità;*
- b) in sede di rendiconto e di controllo della salvaguardia degli equilibri, vincolando o svincolando le necessarie quote dell'avanzo di amministrazione.*

*Fino a quando il fondo crediti di dubbia esigibilità non risulta adeguato non è possibile utilizzare l'avanzo di amministrazione.*

*Il fondo crediti di dubbia esigibilità è articolato distintamente in considerazione della differente natura dei crediti.*

*Non sono oggetto di svalutazione i crediti da altre amministrazioni pubbliche, i crediti assistiti da fidejussione e le entrate tributarie che, sulla base dei principi contabili di cui al paragrafo 3.7, sono accertate per cassa.*

*Non sono altresì oggetto di svalutazione le entrate di dubbia e difficile esazione riguardanti entrate riscosse da un ente per conto di un altro ente e destinate ad essere versate all'ente beneficiario finale.*

*Il fondo crediti di dubbia esigibilità è accantonato dall'ente beneficiario finale”*

#### Metodo ordinario

In occasione della redazione del rendiconto è verificata la congruità del fondo crediti di dubbia esigibilità accantonata nel risultato di amministrazione, facendo riferimento all'importo complessivo dei residui attivi, sia di competenza dell'esercizio cui si riferisce il rendiconto, sia degli esercizi precedenti.

A tal fine si provvede:

- 1) a determinare, per ciascuna delle categorie di entrate di difficile realizzo , l'importo dei residui complessivo come risultano alla fine dell'esercizio appena concluso, a seguito dell'operazione di riaccertamento ordinario di cui all'articolo 3, comma 4, del D.Lgs 118/2011;
- 2) a calcolare, in corrispondenza di ciascuna entrata di cui al punto precedente , la media del rapporto tra gli incassi (in c/residui) e l'importo dei residui attivi all'inizio di ogni anno degli ultimi 5 esercizi.

3) ad applicare all'importo complessivo dei residui classificati secondo le modalità di cui al punto b1) una percentuale pari al complemento a 100 delle medie di cui al punto 2).

Con riferimento alla lettera 2) la media può essere calcolata secondo le seguenti modalità:

- a. media semplice (sia la media fra totale incassato e totale accertato, sia la media dei rapporti annui);
- b. rapporto tra la sommatoria degli incassi in c/residui di ciascun anno ponderati con i seguenti pesi: 0,35 in ciascuno degli anni nel biennio precedente e il 0,10 in ciascuno degli anni del primo triennio - rispetto alla sommatoria degli residui attivi al 1° gennaio di ciascuna anno ponderati con i medesimi pesi indicati per gli incassi;
- c. media ponderata del rapporto tra incassi in c/residui e i residui attivi all'inizio ciascun anno del quinquennio con i seguenti pesi: 0,35 in ciascuno degli anni nel biennio precedente e il 0,10 in ciascuno degli anni del primo triennio;

Il fondo calcolato con la media semplice di cui al precedente lettera a) sarebbe di **euro 952.397,25 (Utilizzando il metodo della media degli incassi sui residui iniziali degli ultimi 5 esercizi 2021/2025)** l'amministrazione ha prudenzialmente accantonato un importo maggiore determinato dalle somme ritenute di difficile esigibilità non incassate alla data del riaccertamento (pertanto le somme del totale dei residui utilizzati per il calcolo e quelli di bilancio non sempre coincidono) la somma accantonata effettivamente nell'avanzo d'amministrazione risulta quindi di **euro 1.468.906,99 (contro i 1.611.829,48 del Rendiconto 2024 e il 1.347.954,15 di euro accantonato a Rendiconto 2023)**

	Educativi	Sociale	Altri (Rimborsi / personale/ Legale)	totale
FCDE da rendiconto 2024	1.430.909,59	154.680,47	26.239,42	1.611.829,48
FCDE da esercizio 2025	602.888,60	57.932,77	19.006,36	679.827,73
Rettifiche da Rendiconto 2025	-738.627,51	-82.348,68	-1.774,03	-822.750,22
<b>FCDE TOTALE</b>	<b>1.295.170,68</b>	<b>130.264,56</b>	<b>43.471,75</b>	<b>1.468.906,99</b>

Analizziamo le due macro aree che generano FCDE (Educativi e Sociale)

**AREA EDUCATIVI**

**30100.02.1341622345**

**UE - CDC ASILI NIDI - Proventi da asili nido**

**Accantonamento effettivo 28,1%**

0040UE/3112/CDR034			1	2	3	4	5				Residui finali	Residui finali		
162			2021	2022	2023	2024	2025				competenza	Residui	totale	
<b>Asili nido</b>	incassi in conto residui		262.945,39	273.234,32	249.152,33	347.023,34	277.551,25	1.409.906,63			338.967,98	49.159,17	388.127,15	
	Residui attivi iniziali		323.853,65	317.631,51	298.572,14	408.360,80	364.330,41	1.712.748,51						
								Riscossione		insoluto			TEORICO	EFFETTIVO
			81%	86%	83%	85%	76%	82,32%		17,680%		FCDE:	68.620,88	108.999,97

**30100.02.1341632545**

**UE - CDC SCUOLE MATERNE - Proventi da servizi n.a.c.**

**Accantonamento effettivo 67,2%**

0040UE/3105/CDR034			1	2	3	4	5				Residui finali	Residui finali		
163			2021	2022	2023	2024	2025				competenza	Residui	totale	
<b>Scuole materne</b>	incassi in conto residui		53.540,31	77.733,39	48.989,17	58.766,09	56.424,61	295.453,57			72.512,63	57.033,18	129.545,81	
	Residui attivi iniziali		77.092,59	102.613,22	91.561,30	108.382,78	124.487,94	504.137,83						
								Riscossione		insoluto			TEORICO	EFFETTIVO
			69%	76%	54%	54%	45%	58,61%		41,39%		FCDE:	53.619,01	87.046,16

30100.02.1341672415

UE - CDC TRASPORTI SCOLASTICI - Proventi da trasporto scolastico

Accantonamento effettivo 62,7%

0040UE/3126/CDR034			1	2	3	4	5				Residui finali	Residui finali		
167			2021	2022	2023	2024	2025				competenza	Residui	totale	
<i>Trasporti scolastici</i>	incassi in conto residui		57.009,02	67.447,82	61.979,20	64.817,93	72.984,29	324.238,26			89.553,62	49.700,90	139.254,52	
	Residui attivi iniziali		86.987,98	98.150,74	108.126,84	122.796,17	142.309,23	558.370,96						
								Riscossione		insoluto			TEORICO	EFFETTIVO
			66%	69%	57%	53%	51%	58,07%		41,930%		FCDE:	58.389,42	87.250,75

30100.02.1341682375

UE - CDC REFEZIONE SCOLASTICA - Proventi da mense

Accantonamento effettivo 52,6%

0040UE/3118/CDR034			1	2	3	4	5				Residui finali	Residui finali		
168			2021	2022	2023	2024	2025				competenza	Residui	totale	
<i>Refezione scolastica</i>	incassi in conto residui		1.129.171,59	1.276.919,98	1.032.677,04	1.129.524,53	1.118.609,72	5.686.902,86			1.325.211,45	509.989,62	1.835.201,07	
	Residui attivi iniziali		1.658.142,53	1.684.305,58	1.566.261,45	1.790.901,56	1.954.419,23	8.654.030,35						
								Riscossione		insoluto			TEORICO	EFFETTIVO
			68%	76%	66%	63%	57%	65,71%		34,290%		FCDE:	629.290,45	964.404,63

30100.02.1341692355

UE - CDC CENTRI RICREATIVI ESTIVI - Proventi da corsi extrascolastici

Accantonamento effettivo 98,7%

0040UE/3114/CDR034			1	2	3	4	5				Residui finali	Residui finali		
169			2021	2022	2023	2024	2025				competenza	Residui	totale	
<i>Centri ricreativi estivi</i>	incassi in conto residui		4.896,65	5.052,38	4.041,66	4.907,99	5.892,50	24.791,18			507,90	10.488,71	10.996,61	
	Residui attivi iniziali		13.560,79	16.917,16	17.502,58	18.595,92	20.672,26	87.248,71						
								Riscossione		insoluto			TEORICO	EFFETTIVO
			36%	30%	23%	26%	29%	28,41%		71,590%		FCDE:	7.872,47	10.852,32

30100.02.1341822355

UE - CDC ALTRI SERVIZI PER L'INFANZIA - Proventi da corsi extrascolastici

Accantonamento effettivo 44,3%

0040UE/3114/CDR034			1	2	3	4	5				Residui finali	Residui finali		
182			2021	2022	2023	2024	2025				competenza	Residui	totale	
<i>Altri servizi per l'infanzia</i>	incassi in conto residui		21.259,89	34.494,67	43.978,54	50.725,33	59.590,41	210.048,84			66.816,25	15.910,50	82.726,75	
	Residui attivi iniziali		38.395,87	49.594,48	60.468,37	72.814,84	83.102,21	304.375,77						
								Riscossione		insoluto			TEORICO	EFFETTIVO
			55%	70%	73%	70%	72%	69,01%		30,990%		FCDE:	25.637,02	36.616,85

**SERVIZI EDUCATIVI**

FCDE Rendiconto 2024	1.430.909,59
FCDE stanziato nel 2025	261.009,17
Totale FCDE	1.691.918,76
Decurtazione	-412.575,71
saldo	1.279.343,05
integrazione	15.827,63
<b>Nuovo FCDE</b>	<b>1.295.170,68</b>

		32,62%	50,09%
<b>Residui cancellati</b>	<b>Residui finali</b>	<b>TEORICO (32,62%)</b>	<b>EFFETTIVO (50,09%)</b>
-412.575,71	2.585.851,91	843.429,25	1.295.170,68

**AREA SOCIALE**

**30100.02.1351922545**

**UE - CDC ANZIANI E DISABILI - Proventi da servizi n.a.c.**

**Accantonamento effettivo 57,1%**

0040UE/3105/CDR035			1	2	3	4	5				Residui finali	Residui finali		
192			2021	2022	2023	2024	2025				competenza	Residui	totale	
<b>Anziani e disabili</b>	incassi in conto residui		32.522,89	37.619,09	19.359,15	20.324,29	25.921,62	135.747,04			10.633,97	4.084,54	14.718,51	
	Residui attivi iniziali		48.325,73	62.057,13	38.125,50	43.289,94	36.920,20	228.718,50						
								Riscossione		insoluto			TEORICO	EFFETTIVO
			67%	61%	51%	47%	70%	59,35%		40,650%		FCDE:	5.983,07	8.407,25

**30100.02.1351962545**

**UE - CDC ASSISTENZA DOMICILIARE - Proventi da servizi n.a.c.**

**30100.02.1351962375**

**UE - CDC ASSISTENZA DOMICILIARE - Proventi da mense**

**Accantonamento effettivo 25,2%**

			1	2	3	4	5				Residui finali	Residui finali		
196			2021	2022	2023	2024	2025				competenza	Residui	totale	
<b>Assistenza domiciliare</b>	incassi in conto residui		394.691,79	400.601,09	374.532,08	412.808,23	425.225,90	2.007.859,09			402.395,97	64.996,22	467.392,19	
	Residui attivi iniziali		439.536,56	448.980,34	436.499,71	477.905,03	507.691,87	2.310.613,51						
								Riscossione		insoluto			TEORICO	EFFETTIVO
			90%	89%	86%	86%	84%	86,90%		13,100%		FCDE:	61.228,38	117.710,10

0040UE/3105/CDR036			1	2	3	4	5				Residui finali	Residui finali		
198			2021	2022	2023	2024	2025				competenza	Residui	totale	
<b>Assistenza domiciliare</b>	incassi in conto residui			7.276,98	8.131,43	8.958,79	9.695,37	34.062,57			8.244,51	3.251,03	11.495,54	
	Residui attivi iniziali			7.633,22	8.613,73	8.974,49	12.993,32	38.214,76						
								Riscossione		insoluto			TEORICO	EFFETTIVO
			#DIV/0!	95%	94%	100%	75%	89,13%		10,870%		FCDE:	1.249,57	4.147,21

FCDE Rendiconto 2024	154.680,47
FCDE stanziato nel 2025	30.819,36
Totale FCDE	185.499,83
Decurtazione	-33.130,80
saldo	152.369,03
rettifica	-22.104,47
<b>Nuovo FCDE</b>	<b>130.264,56</b>

Residui cancellati	Residui finali	TEORICO (13,87%)	EFFETTIVO (26,39%)
-33.130,80	493.606,24	68.461,02	130.264,56

**ALTRE AREE**

**30500.99.1030033060 UE - CDC SERVIZIO LEGALE - Altre entrate correnti n.a.c.**

**30500.01.1030032975 UE - CDC SERVIZIO LEGALE - Altri indennizzi di assicurazione n.a.c.**

**Accantonamento effettivo 100%**

0060UE/3531/CDR003			1	2	3	4	5				Residui finali	Residui finali		
3			2021	2022	2023	2024	2025				competenza	Residui	totale	
<i>cdc Servizio Legale</i>	incassi in conto residui			-			6.361,76	6.361,76			19.006,36	24.465,39	43.471,75	
	Residui attivi iniziali			12.897,48	18.682,89	30.827,15	30.827,15	93.234,67						
								Riscossione	insoluto				TEORICO	EFETTIVO
			#DIV/0!	0%		0%	21%	6,82%	93,18%		FCDE:		40.506,98	43.471,75

**RIEPILOGO**

Titolo	Tipologia	Categoria	Capitolo	Descrizione	Minimo	Effettivo	%
3	100	02	30100.02.1341622345	UE - CDC ASILI NIDI - Proventi da asili nido	68.620,88	108.999,97	28,08%
3	100	02	30100.02.1341632545	UE - CDC SCUOLE MATERNE - Proventi da servizi n.a.c.	53.619,01	87.046,16	67,19%
3	100	02	30100.02.1341672415	UE - CDC TRASPORTI SCOLASTICI - Proventi da trasporto scolastico	58.389,42	87.250,75	62,66%
3	100	02	30100.02.1341682375	UE - CDC REFEZIONE SCOLASTICA - Proventi da mense	629.290,45	964.404,63	52,55%
3	100	02	30100.02.1341692355	UE - CDC CENTRI RICREATIVI ESTIVI - Proventi da corsi extrascolastici	7.872,47	10.852,32	98,69%
3	100	02	30100.02.1341822355	UE - CDC ALTRI SERVIZI PER L'INFANZIA - Proventi da corsi extrascolastici	25.637,02	36.616,85	44,26%
3	100	02	30100.02.1351922545	UE - CDC ANZIANI E DISABILI - Proventi da servizi n.a.c.	5.983,07	8.407,25	57,12%

Titolo	Tipologia	Categoria	Capitolo	Descrizione	Minimo	Effettivo	%
3	100	02	30100.02.1351962545	UE - CDC ASSISTENZA DOMICILIARE - Proventi da servizi n.a.c.		42.338,42	
3	100	02	30100.02.1351962375	UE - CDC ASSISTENZA DOMICILIARE - Proventi da mense		75.371,68	
3	100	02	30100.02.1361982545	UE - CDC VULNERABILITA' SOCIALE ED INCLUSIONE - Proventi da servizi n.a.c.	1.249,57	4.147,21	36,08%
<b>3</b>	<b>100</b>				<b>850.661,89</b>	<b>1.425.435,24</b>	
3	500	99	30500.99.1030033060	UE - CDC SERVIZIO LEGALE - Altre entrate correnti n.a.c.	40.506,98	43.471,75	100,00%
<b>3</b>	<b>500</b>				<b>40.506,98</b>	<b>43.471,75</b>	
						1.468.906,99	

**Le quote dei servizi educativi sono determinate su base territoriale e non capitaria e quindi anche FCDE viene imputato territorialmente**

**Fcde dei servizi sociali vengono determinati per quota capitaria**

### **FCDE A RENDICONTO 2022**

Composizione avanzo al 2022	Alfonsine	Bagnacavallo	Bagnara	Conselice	Cotignola	Fusignano	Lugo	Massa	S.Agata	Unione	Totale
<b>Parte Accantonata</b>											
Fcde Educativi	92.797,97	182.971,17	15.315,70	152.126,66	47.855,95	105.128,08	415.443,76	147.713,24	28.453,24		1.187.805,77
Fcde sociale										267.421,96	267.421,96
Fcde Romagna Promotion										10.842,60	10.842,60
Fcde Legale										12.897,48	12.897,48
Rimborsi										-	0,00
Assicurazioni										-	0,00
<b>Fondo crediti dubbia esigibilità</b>	<b>92.797,97</b>	<b>182.971,17</b>	<b>15.315,70</b>	<b>152.126,66</b>	<b>47.855,95</b>	<b>105.128,08</b>	<b>415.443,76</b>	<b>147.713,24</b>	<b>28.453,24</b>	<b>291.162,04</b>	<b>1.478.967,81</b>

### **FCDE A RENDICONTO 2023**

COMPOSIZIONE ASSESTAMENTO	Alfonsine	Bagnacavallo	Bagnara	Conselice	Cotignola	Fusignano	Lugo	Massa	S.Agata	Unione	Totale

<b>COMPOSIZIONE ASSESTAMENTO</b>	<b>Alfonsine</b>	<b>Bagnacavallo</b>	<b>Bagnara</b>	<b>Conselice</b>	<b>Cotignola</b>	<b>Fusignano</b>	<b>Lugo</b>	<b>Massa</b>	<b>S.Agata</b>	<b>Unione</b>	<b>Totale</b>
<b>Parte Accantonata</b>											
Fcde Educativi	105.195,94	176.372,32	14.501,05	149.928,73	52.719,57	94.957,38	411.199,38	154.426,30	32.324,43		1.191.625,10
Fcde sociale										126.265,54	126.265,54
Fcde Romagnola Promotion										10.842,60	10.842,60
Fcde Legale										18.959,13	18.959,13
Rimborsi										261,78	261,78
Assicurazioni											0,00
<b>Fondo crediti dubbia esigibilità</b>	<b>105.195,94</b>	<b>176.372,32</b>	<b>14.501,05</b>	<b>149.928,73</b>	<b>52.719,57</b>	<b>94.957,38</b>	<b>411.199,38</b>	<b>154.426,30</b>	<b>32.324,43</b>	<b>156.329,05</b>	<b>1.347.954,15</b>

### **FCDE A RENDICONTO 2024**

<b>COMPOSIZIONE FCDE TOTALE RENDICONTO 2024</b>	<b>Alfonsine</b>	<b>Bagnacavallo</b>	<b>Bagnara</b>	<b>Conselice</b>	<b>Cotignola</b>	<b>Fusignano</b>	<b>Lugo</b>	<b>Massa</b>	<b>S.Agata</b>	<b>Unione</b>	<b>Totale</b>
<b>Parte Accantonata</b>											
Fcde Educativi	135.782,62	204.206,76	15.105,26	196.094,14	57.350,84	119.448,21	465.160,77	204.062,84	33.357,43	340,72	1.430.909,59
Fcde sociale										154.680,47	154.680,47
Fcde Romagnola Promotion										0,00	0,00
Fcde Legale										24.727,17	24.727,17
Rimborsi										1.512,25	1.512,25
Assicurazioni										0,00	0,00
<b>Fondo crediti dubbia esigibilità</b>	<b>135.782,62</b>	<b>204.206,76</b>	<b>15.105,26</b>	<b>196.094,14</b>	<b>57.350,84</b>	<b>119.448,21</b>	<b>465.160,77</b>	<b>204.062,84</b>	<b>33.357,43</b>	<b>181.260,61</b>	<b>1.611.829,48</b>

<b>COMPOSIZIONE FCDE VARIAZIONE RESIDUI</b>	<b>Alfonsine</b>	<b>Bagnacavallo</b>	<b>Bagnara</b>	<b>Conselice</b>	<b>Cotignola</b>	<b>Fusignano</b>	<b>Lugo</b>	<b>Massa</b>	<b>S.Agata</b>	<b>Unione</b>	<b>Totale</b>
<b>Parte Accantonata</b>											
Fcde Educativi	-54.745,25	-132.601,94	-13.714,34	-76.177,76	-47.795,53	-50.160,46	-288.600,31	-52.906,46	-21.584,74	-340,72	-738.627,51
Fcde sociale										-82.348,68	-82.348,68
Fcde Romagnola Promotion											0,00
Fcde Legale										-261,78	-261,78
Rimborsi										-1.512,25	-1.512,25
Assicurazioni											0,00

<b>COMPOSIZIONE FCDE VARIAZIONE RESIDUI</b>	<b>Alfonsine</b>	<b>Bagnacavallo</b>	<b>Bagnara</b>	<b>Conselice</b>	<b>Cotignola</b>	<b>Fusignano</b>	<b>Lugo</b>	<b>Massa</b>	<b>S.Agata</b>	<b>Unione</b>	<b>Totale</b>
<b>Fondo crediti dubbia esigibilità</b>	-54.745,25	-132.601,94	-13.714,34	-76.177,76	-47.795,53	-50.160,46	-288.600,31	-52.906,46	-21.584,74	-84.463,43	-822.750,22

<b>COMPOSIZIONE FCDE RESIDUI</b>	<b>Alfonsine</b>	<b>Bagnacavallo</b>	<b>Bagnara</b>	<b>Conselice</b>	<b>Cotignola</b>	<b>Fusignano</b>	<b>Lugo</b>	<b>Massa</b>	<b>S.Agata</b>	<b>Unione</b>	<b>Totale</b>
<b>Parte Accantonata</b>											
Fcde Educativi	81.037,37	71.604,82	1.390,92	119.916,38	9.555,31	69.287,75	176.560,46	151.156,38	11.772,69	0,00	692.282,08
Fcde sociale										72.331,79	72.331,79
Fcde Romagnola Promotion											0,00
Fcde Legale										24.465,39	24.465,39
Rimborsi											0,00
Assicurazioni											0,00
<b>Fondo crediti dubbia esigibilità</b>	<b>81.037,37</b>	<b>71.604,82</b>	<b>1.390,92</b>	<b>119.916,38</b>	<b>9.555,31</b>	<b>69.287,75</b>	<b>176.560,46</b>	<b>151.156,38</b>	<b>11.772,69</b>	<b>96.797,18</b>	<b>789.079,26</b>

<b>COMPOSIZIONE FCDE COMPOSIZIONE 2025</b>	<b>Alfonsine</b>	<b>Bagnacavallo</b>	<b>Bagnara</b>	<b>Conselice</b>	<b>Cotignola</b>	<b>Fusignano</b>	<b>Lugo</b>	<b>Massa</b>	<b>S.Agata</b>	<b>Unione</b>	<b>Totale</b>
<b>Parte Accantonata</b>											
Fcde Educativi	63.147,65	92.771,60	10.177,21	81.462,08	48.110,29	39.887,13	162.445,42	84.149,83	20.737,39		602.888,60
Fcde sociale										57.932,77	57.932,77
Fcde Romagnola Promotion											0,00
Fcde Legale										19.006,36	19.006,36
Rimborsi											0,00
Assicurazioni											0,00
<b>Fondo crediti dubbia esigibilità</b>	<b>63.147,65</b>	<b>92.771,60</b>	<b>10.177,21</b>	<b>81.462,08</b>	<b>48.110,29</b>	<b>39.887,13</b>	<b>162.445,42</b>	<b>84.149,83</b>	<b>20.737,39</b>	<b>76.939,13</b>	<b>679.827,73</b>

<b>COMPOSIZIONE FCDE TOTALE RENDICONTO 2025</b>	<b>Alfonsine</b>	<b>Bagnacavallo</b>	<b>Bagnara</b>	<b>Conselice</b>	<b>Cotignola</b>	<b>Fusignano</b>	<b>Lugo</b>	<b>Massa</b>	<b>S.Agata</b>	<b>Unione</b>	<b>Totale</b>
<b>Parte Accantonata</b>											
Fcde Educativi	144.185,02	164.376,42	11.568,13	201.378,46	57.665,60	109.174,88	339.005,88	235.306,21	32.510,08	0,00	1.295.170,68
Fcde sociale										130.264,56	130.264,56
Fcde Romagnola Promotion											0,00
Fcde Legale										43.471,75	43.471,75

COMPOSIZIONE FCDE TOTALE RENDICONTO 2025	Alfonsine	Bagnacavallo	Bagnara	Conselice	Cotignola	Fusignano	Lugo	Massa	S.Agata	Unione	Totale
Rimborsi										0,00	0,00
Assicurazioni											0,00
<b>Fondo crediti dubbia esigibilità</b>	144.185,02	164.376,42	11.568,13	201.378,46	57.665,60	109.174,88	339.005,88	235.306,21	32.510,08	173.736,31	1.468.906,99

VARIAZIONE TOTALE	Alfonsine	Bagnacavallo	Bagnara	Conselice	Cotignola	Fusignano	Lugo	Massa	S.Agata	Unione	Totale
Parte Accantonata											
Fcde Educativi	8.402,40	-39.830,34	-3.537,13	5.284,32	314,76	-10.273,33	-126.154,89	31.243,37	-847,35	-340,72	-135.738,91
Fcde sociale										-24.415,91	-24.415,91
Fcde Romagnola Promotion										0,00	0,00
Fcde Legale										18.744,58	18.744,58
Rimborsi										-1.512,25	-1.512,25
Assicurazioni											0,00
<b>Fondo crediti dubbia esigibilità</b>	8.402,40	-39.830,34	-3.537,13	5.284,32	314,76	-10.273,33	-126.154,89	31.243,37	-847,35	-7.524,30	-142.922,49

stanziato in avanzo 2024	1.611.829,483
Riduzione a residui di cui: <i>Incassati 375.952,88</i> <i>Stralciati residui vecchi più di 5 anni ( conservati a conto del patrimonio) 433.579,25</i> <i>Rettificati 13.219,09</i>	-822.750,22
Incremento a competenza 2025	+679.827,73
FCDE 2025	1.468.906,99

IL DETTAGLIO ACCERTAMENTI RESIDUI 2021 E ANTE Residui 2022, 2023, 2024 e i Residui di competenza 2025 sono riportati in apposita appendice alla fine del presente documento, della quale costituisce parte integrante e sostanziale.

**CREDITI STRALCIATI DAL CONTO DEL BILANCIO E CONSERVATI A CONTO DEL PATRIMONIO EURO 433.579,25**

**EDUCATIVI: € 408.218,45**

Tipo	Titolo	Capitolo	Descrizione Capitolo	Centro Costo	Impegno/Accertamento	Anno Competenza	Variazione
E	3	30100.02.1341622345	UE - CDC ASILI NIDI - Proventi da asili nido	004 - BO	6001/2017 - BAGNACAVALLO - RETTE ASILO NIDO 2017	2017	5.114,90
E	3	30100.02.1341622345	UE - CDC ASILI NIDI - Proventi da asili nido	005 - CA	6201/2017 - COTIGNOLA - RETTE ASILO NIDO 2017	2017	126,90
E	3	30100.02.1341622345	UE - CDC ASILI NIDI - Proventi da asili nido	009 - MA	6301/2017 - MASSA LOMBARDA - RETTE ASILO NIDO 2017	2017	2.882,65
E	3	30100.02.1341622345	UE - CDC ASILI NIDI - Proventi da asili nido	008 - LO	6501/2017 - LUGO - RETTE ASILO NIDO 2017	2017	3.489,70
E	3	30100.02.1341622345	UE - CDC ASILI NIDI - Proventi da asili nido	006 - CE	6601/2017 - CONSELICE - RETTE ASILO NIDO 2017	2017	1.311,60
E	3	30100.02.1341622345	UE - CDC ASILI NIDI - Proventi da asili nido	007 - FO	6701/2017 - FUSIGNANO - RETTE ASILO NIDO 2017	2017	1.658,60
E	3	30100.02.1341672415	UE - CDC TRASPORTI SCOLASTICI - Proventi da trasporto scolastico	004 - BO	9001/2017 - BAGNACAVALLO - RETTE TRASPORTO SCOLASTICO 2017	2017	224,87
E	3	30100.02.1341672415	UE - CDC TRASPORTI SCOLASTICI - Proventi da trasporto scolastico	002 - AE	9101/2017 - ALFONSINE - RETTE TRASPORTO SCOLASTICO 2017	2017	1.864,80
E	3	30100.02.1341672415	UE - CDC TRASPORTI SCOLASTICI - Proventi da trasporto scolastico	005 - CA	9201/2017 - COTIGNOLA - RETTE TRASPORTO SCOLASTICO 2017	2017	680,00
E	3	30100.02.1341672415	UE - CDC TRASPORTI SCOLASTICI - Proventi da trasporto scolastico	007 - FO	9301/2017 - FUSIGNANO - RETTE TRASPORTO SCOLASTICO 2017	2017	494,38
E	3	30100.02.1341672415	UE - CDC TRASPORTI SCOLASTICI - Proventi da trasporto scolastico	009 - MA	9401/2017 - MASSA LOMBARDA - RETTE TRASPORTO SCOLASTICO 2017	2017	95,57
E	3	30100.02.1341672415	UE - CDC TRASPORTI SCOLASTICI - Proventi da trasporto scolastico	003 - BA	9501/2017 - BAGNARA - RETTE TRASPORTO SCOLASTICO 2017	2017	310,35
E	3	30100.02.1341672415	UE - CDC TRASPORTI SCOLASTICI - Proventi da trasporto scolastico	008 - LO	9601/2017 - LUGO - RETTE TRASPORTO SCOLASTICO 2017	2017	1.839,57
E	3	30100.02.1341672415	UE - CDC TRASPORTI SCOLASTICI - Proventi da trasporto scolastico	006 - CE	9701/2017 - CONSELICE - RETTE TRASPORTO SCOLASTICO 2017	2017	472,55
E	3	30100.02.1341682375	UE - CDC REFEZIONE SCOLASTICA - Proventi da mense	004 - BO	8101/2017 - BAGNACAVALLO - RETTE REFEZIONE SCOLASTICA 2017	2017	19.953,58
E	3	30100.02.1341682375	UE - CDC REFEZIONE SCOLASTICA - Proventi da mense	002 - AE	8201/2017 - ALFONSINE - RETTE REFEZIONE SCOLASTICA 2017	2017	7.195,73
E	3	30100.02.1341682375	UE - CDC REFEZIONE SCOLASTICA - Proventi da mense	005 - CA	8301/2017 - COTIGNOLA - RETTE REFEZIONE SCOLASTICA 2017	2017	2.872,00

Tipo	Titolo	Capitolo	Descrizione Capitolo	Centro Costo	Impegno/Accertamento	Anno Competenza	Variazione
E	3	30100.02.1341682375	UE - CDC REFEZIONE SCOLASTICA - Proventi da mense	007 - FO	8401/2017 - FUSIGNANO - RETTE REFEZIONE SCOLASTICA 2017	2017	11.464,34
E	3	30100.02.1341682375	UE - CDC REFEZIONE SCOLASTICA - Proventi da mense	009 - MA	8501/2017 - MASSA LOMBARDA - RETTE REFEZIONE SCOLASTICA 2017	2017	2.718,16
E	3	30100.02.1341682375	UE - CDC REFEZIONE SCOLASTICA - Proventi da mense	003 - BA	8601/2017 - BAGNARA - RETTE REFEZIONE SCOLASTICA 2017	2017	805,01
E	3	30100.02.1341682375	UE - CDC REFEZIONE SCOLASTICA - Proventi da mense	008 - LO	8701/2017 - LUGO - RETTE REFEZIONE SCOLASTICA 2017	2017	62.541,52
E	3	30100.02.1341682375	UE - CDC REFEZIONE SCOLASTICA - Proventi da mense	006 - CE	8801/2017 - CONSELICE - RETTE REFEZIONE SCOLASTICA PREPAGATO+ MERENDA 2017	2017	3.158,08
E	3	30100.02.1341682375	UE - CDC REFEZIONE SCOLASTICA - Proventi da mense	010 - SA	8901/2017 - S'AGATA - RETTE REFEZIONE SCOLASTICA 2017	2017	229,76
E	3	30100.02.1341692355	UE - CDC CENTRI RICREATIVI ESTIVI - Proventi da corsi extrascolastici	004 - BO	6801/2017 - BAGNACAVALLO - RETTE CENTRI RICREATIVI ESTIVI 2017	2017	226,05
E	3	30100.02.1341692355	UE - CDC CENTRI RICREATIVI ESTIVI - Proventi da corsi extrascolastici	008 - LO	7201/2017 - LUGO - RETTE CENTRI RICREATIVI ESTIVI 2017	2017	775,44
E	3	30100.02.1341822355	UE - CDC ALTRI SERVIZI PER L'INFANZIA - Proventi da corsi extrascolastici	004 - BO	7401/2017 - BAGNACAVALLO - RETTE CORSI PRE/POST ORARIO 2017	2017	899,34
E	3	30100.02.1341822355	UE - CDC ALTRI SERVIZI PER L'INFANZIA - Proventi da corsi extrascolastici	005 - CA	7501/2017 - COTIGNOLA - RETTE CORSI PRE/POST ORARIO 2017	2017	238,00
E	3	30100.02.1341822355	UE - CDC ALTRI SERVIZI PER L'INFANZIA - Proventi da corsi extrascolastici	008 - LO	7901/2017 - LUGO - RETTE CORSI PRE/POST ORARIO 2017	2017	676,00
E	3	30100.02.1341822355	UE - CDC ALTRI SERVIZI PER L'INFANZIA - Proventi da corsi extrascolastici	007 - FO	8001/2017 - FUSIGNANO - RETTE CORSI PRE/POST ORARIO + CERCHIO + BREAK 2017	2017	1.664,83
E	3	30100.02.1341622345	UE - CDC ASILI NIDI - Proventi da asili nido	002 - AE	9401/2018 - ALFONSINE - RETTE ASILO NIDO 2018	2018	339,78
E	3	30100.02.1341622345	UE - CDC ASILI NIDI - Proventi da asili nido	004 - BO	9501/2018 - BAGNACAVALLO - RETTE ASILO NIDO 2018	2018	2.686,70
E	3	30100.02.1341622345	UE - CDC ASILI NIDI - Proventi da asili nido	006 - CE	9601/2018 - CONSELICE - RETTE ASILO NIDO 2018	2018	2.795,60
E	3	30100.02.1341622345	UE - CDC ASILI NIDI - Proventi da asili nido	007 - FO	9801/2018 - FUSIGNANO - RETTE ASILO NIDO 2018	2018	2.669,00
E	3	30100.02.1341622345	UE - CDC ASILI NIDI - Proventi da asili nido	008 - LO	9901/2018 - LUGO - RETTE ASILO NIDO 2018	2018	3.942,39
E	3	30100.02.1341632545	UE - CDC SCUOLE MATERNE - Proventi da servizi n.a.c.	009 - MA	10201/2018 - MASSA - RETTE SCUOLA MATERNA STATALE 2018	2018	3.660,75
E	3	30100.02.1341672415	UE - CDC TRASPORTI SCOLASTICI - Proventi da trasporto scolastico	002 - AE	11201/2018 - ALFONSINE - RETTE TRASPORTO SCOLASTICO 2018	2018	480,70
E	3	30100.02.1341672415	UE - CDC TRASPORTI SCOLASTICI - Proventi da trasporto scolastico	004 - BO	11301/2018 - BAGNACAVALLO - RETTE TRASPORTO SCOLASTICO 2018	2018	444,53

Tipo	Titolo	Capitolo	Descrizione Capitolo	Centro Costo	Impegno/Accertamento	Anno Competenza	Variazione
E	3	30100.02.1341672415	UE - CDC TRASPORTI SCOLASTICI - Proventi da trasporto scolastico	003 - BA	11401/2018 - BAGNARA - RETTE TRASPORTO SCOLASTICO 2018	2018	467,53
E	3	30100.02.1341672415	UE - CDC TRASPORTI SCOLASTICI - Proventi da trasporto scolastico	006 - CE	11501/2018 - CONSELICE - RETTE TRASPORTO SCOLASTICO 2018 (solleciti anni 2016/2017)	2018	2.422,27
E	3	30100.02.1341672415	UE - CDC TRASPORTI SCOLASTICI - Proventi da trasporto scolastico	005 - CA	11601/2018 - COTIGNOLA - RETTE TRASPORTO SCOLASTICO 2018	2018	266,60
E	3	30100.02.1341672415	UE - CDC TRASPORTI SCOLASTICI - Proventi da trasporto scolastico	007 - FO	11701/2018 - FUSIGNANO - RETTE TRASPORTO SCOLASTICO 2018	2018	207,70
E	3	30100.02.1341672415	UE - CDC TRASPORTI SCOLASTICI - Proventi da trasporto scolastico	008 - LO	11801/2018 - LUGO - RETTE TRASPORTO SCOLASTICO 2018	2018	2.158,55
E	3	30100.02.1341672415	UE - CDC TRASPORTI SCOLASTICI - Proventi da trasporto scolastico	010 - SA	12001/2018 - S.AGATA - RETTE TRASPORTO SCOLASTICO 2018	2018	40,35
E	3	30100.02.1341682375	UE - CDC REFEZIONE SCOLASTICA - Proventi da mense	002 - AE	10301/2018 - ALFONSINE - RETTE REFEZIONE SCOLASTICA 2018	2018	5.182,24
E	3	30100.02.1341682375	UE - CDC REFEZIONE SCOLASTICA - Proventi da mense	004 - BO	10401/2018 - BAGNACAVALLO - RETTE REFEZIONE SCOLASTICA 2018	2018	17.560,07
E	3	30100.02.1341682375	UE - CDC REFEZIONE SCOLASTICA - Proventi da mense	003 - BA	10501/2018 - BAGNARA - RETTE REFEZIONE SCOLASTICA 2018	2018	692,37
E	3	30100.02.1341682375	UE - CDC REFEZIONE SCOLASTICA - Proventi da mense	006 - CE	10601/2018 - CONSELICE - RETTE REFEZIONE SCOLASTICA 2018 (PREPAGATO fine agosto 2018)	2018	10.597,70
E	3	30100.02.1341682375	UE - CDC REFEZIONE SCOLASTICA - Proventi da mense	005 - CA	10701/2018 - COTIGNOLA - RETTE REFEZIONE SCOLASTICA 2018	2018	1.194,73
E	3	30100.02.1341682375	UE - CDC REFEZIONE SCOLASTICA - Proventi da mense	007 - FO	10801/2018 - FUSIGNANO - RETTE REFEZIONE SCOLASTICA 2018	2018	10.129,43
E	3	30100.02.1341682375	UE - CDC REFEZIONE SCOLASTICA - Proventi da mense	008 - LO	10901/2018 - LUGO - RETTE REFEZIONE SCOLASTICA 2018	2018	51.780,42
E	3	30100.02.1341682375	UE - CDC REFEZIONE SCOLASTICA - Proventi da mense	009 - MA	11001/2018 - MASSA - RETTE REFEZIONE SCOLASTICA 2018	2018	3.788,39
E	3	30100.02.1341682375	UE - CDC REFEZIONE SCOLASTICA - Proventi da mense	010 - SA	11101/2018 - S.AGATA - RETTE REFEZIONE SCOLASTICA 2018	2018	519,84
E	3	30100.02.1341692355	UE - CDC CENTRI RICREATIVI ESTIVI - Proventi da corsi extrascolastici	004 - BO	12101/2018 - BAGNACAVALLO - RETTE CENTRI RICREATIVI ESTIVI 2018	2018	182,80
E	3	30100.02.1341692355	UE - CDC CENTRI RICREATIVI ESTIVI - Proventi da corsi extrascolastici	007 - FO	12301/2018 - FUSIGNANO - RETTE CENTRI RICREATIVI ESTIVI 2018	2018	843,95
E	3	30100.02.1341692355	UE - CDC CENTRI RICREATIVI ESTIVI - Proventi da corsi extrascolastici	008 - LO	12401/2018 - LUGO - RETTE CENTRI RICREATIVI ESTIVI 2018	2018	114,91
E	3	30100.02.1341822355	UE - CDC ALTRI SERVIZI PER L'INFANZIA - Proventi da corsi extrascolastici	004 - BO	12701/2018 - BAGNACAVALLO - RETTE CORSI PRE/POST ORARIO 2018	2018	556,20
E	3	30100.02.1341822355	UE - CDC ALTRI SERVIZI PER L'INFANZIA - Proventi da corsi extrascolastici	005 - CA	12901/2018 - COTIGNOLA - RETTE CORSI PRE/POST ORARIO 2018	2018	129,20

Tipo	Titolo	Capitolo	Descrizione Capitolo	Centro Costo	Impegno/Accertamento	Anno Competenza	Variazione
E	3	30100.02.1341822355	UE - CDC ALTRI SERVIZI PER L'INFANZIA - Proventi da corsi extrascolastici	007 - FO	13001/2018 - FUSIGNANO - RETTE CORSI PRE/POST ORARIO + BREAK + CERCHIO 2018	2018	70,36
E	3	30100.02.1341822355	UE - CDC ALTRI SERVIZI PER L'INFANZIA - Proventi da corsi extrascolastici	009 - MA	13201/2018 - MASSA - RETTE CORSI PRE/POST ORARIO 2018	2018	48,40
E	3	30100.02.1341622345	UE - CDC ASILI NIDI - Proventi da asili nido	004 - BO	10501/2019 - BAGNACAVALLO - RETTE ASILO NIDO 2019	2019	6.068,09
E	3	30100.02.1341622345	UE - CDC ASILI NIDI - Proventi da asili nido	006 - CE	10601/2019 - CONSELICE - RETTE ASILO NIDO 2019	2019	523,80
E	3	30100.02.1341622345	UE - CDC ASILI NIDI - Proventi da asili nido	008 - LO	10901/2019 - LUGO - RETTE ASILO NIDO 2019	2019	236,51
E	3	30100.02.1341622345	UE - CDC ASILI NIDI - Proventi da asili nido	009 - MA	11001/2019 - MASSA - RETTE ASILO NIDO 2019	2019	922,88
E	3	30100.02.1341622345	UE - CDC ASILI NIDI - Proventi da asili nido	010 - SA	11101/2019 - S.AGATA - RETTE ASILO NIDO 2019	2019	512,00
E	3	30100.02.1341632545	UE - CDC SCUOLE MATERNE - Proventi da servizi n.a.c.	009 - MA	10301/2019 - MASSA - RETTE SCUOLA MATERNA STATALE 2019	2019	7.369,40
E	3	30100.02.1341672415	UE - CDC TRASPORTI SCOLASTICI - Proventi da trasporto scolastico	002 - AE	13401/2019 - ALFONSINE - RETTE TRASPORTO SCOLASTICO 2019	2019	755,00
E	3	30100.02.1341672415	UE - CDC TRASPORTI SCOLASTICI - Proventi da trasporto scolastico	004 - BO	13501/2019 - BAGNACAVALLO - RETTE TRASPORTO SCOLASTICO 2019	2019	558,70
E	3	30100.02.1341672415	UE - CDC TRASPORTI SCOLASTICI - Proventi da trasporto scolastico	003 - BA	13601/2019 - BAGNARA - RETTE TRASPORTO SCOLASTICO 2019	2019	489,88
E	3	30100.02.1341672415	UE - CDC TRASPORTI SCOLASTICI - Proventi da trasporto scolastico	006 - CE	13701/2019 - CONSELICE - RETTE TRASPORTO SCOLASTICO 2019	2019	1.565,45
E	3	30100.02.1341672415	UE - CDC TRASPORTI SCOLASTICI - Proventi da trasporto scolastico	005 - CA	13901/2019 - COTIGNOLA - RETTE TRASPORTO SCOLASTICO 2019	2019	125,00
E	3	30100.02.1341672415	UE - CDC TRASPORTI SCOLASTICI - Proventi da trasporto scolastico	007 - FO	14001/2019 - FUSIGNANO - RETTE TRASPORTO SCOLASTICO 2019	2019	75,00
E	3	30100.02.1341672415	UE - CDC TRASPORTI SCOLASTICI - Proventi da trasporto scolastico	008 - LO	14101/2019 - LUGO - RETTE TRASPORTO SCOLASTICO 2019	2019	1.538,00
E	3	30100.02.1341672415	UE - CDC TRASPORTI SCOLASTICI - Proventi da trasporto scolastico	009 - MA	14201/2019 - MASSA - RETTE TRASPORTO SCOLASTICO 2019	2019	496,84
E	3	30100.02.1341672415	UE - CDC TRASPORTI SCOLASTICI - Proventi da trasporto scolastico	010 - SA	14301/2019 - S.AGATA - RETTE TRASPORTO SCOLASTICO 2019	2019	287,50
E	3	30100.02.1341682375	UE - CDC REFEZIONE SCOLASTICA - Proventi da mense	002 - AE	12501/2019 - ALFONSINE - RETTE REFEZIONE SCOLASTICA 2019	2019	5.606,08
E	3	30100.02.1341682375	UE - CDC REFEZIONE SCOLASTICA - Proventi da mense	004 - BO	12601/2019 - BAGNACAVALLO - RETTE REFEZIONE SCOLASTICA 2019	2019	17.174,79
E	3	30100.02.1341682375	UE - CDC REFEZIONE SCOLASTICA - Proventi da mense	003 - BA	12701/2019 - BAGNARA - RETTE REFEZIONE SCOLASTICA 2019	2019	1.176,76

Tipo	Titolo	Capitolo	Descrizione Capitolo	Centro Costo	Impegno/Accertamento	Anno Competenza	Variazione
E	3	30100.02.1341682375	UE - CDC REFEZIONE SCOLASTICA - Proventi da mense	006 - CE	12801/2019 - CONSELICE - RETTE REFEZIONE SCOLASTICA 2019	2019	10.089,96
E	3	30100.02.1341682375	UE - CDC REFEZIONE SCOLASTICA - Proventi da mense	005 - CA	12901/2019 - COTIGNOLA - RETTE REFEZIONE SCOLASTICA 2019	2019	2.371,59
E	3	30100.02.1341682375	UE - CDC REFEZIONE SCOLASTICA - Proventi da mense	007 - FO	13001/2019 - FUSIGNANO - RETTE REFEZIONE SCOLASTICA 2019	2019	10.308,11
E	3	30100.02.1341682375	UE - CDC REFEZIONE SCOLASTICA - Proventi da mense	008 - LO	13101/2019 - LUGO - RETTE REFEZIONE SCOLASTICA 2019	2019	56.977,09
E	3	30100.02.1341682375	UE - CDC REFEZIONE SCOLASTICA - Proventi da mense	009 - MA	13201/2019 - MASSA - RETTE REFEZIONE SCOLASTICA 2019	2019	9.775,56
E	3	30100.02.1341682375	UE - CDC REFEZIONE SCOLASTICA - Proventi da mense	010 - SA	13301/2019 - S.AGATA - RETTE REFEZIONE SCOLASTICA 2019	2019	1.437,77
E	3	30100.02.1341692355	UE - CDC CENTRI RICREATIVI ESTIVI - Proventi da corsi extrascolastici	004 - BO	11201/2019 - BAGNACAVALLO - RETTE CENTRI RICREATIVI ESTIVI 2019	2019	660,31
E	3	30100.02.1341692355	UE - CDC CENTRI RICREATIVI ESTIVI - Proventi da corsi extrascolastici	007 - FO	11401/2019 - FUSIGNANO - RETTE CENTRI RICREATIVI ESTIVI 2019	2019	354,38
E	3	30100.02.1341692355	UE - CDC CENTRI RICREATIVI ESTIVI - Proventi da corsi extrascolastici	008 - LO	11501/2019 - LUGO - RETTE CENTRI RICREATIVI ESTIVI 2019	2019	773,05
E	3	30100.02.1341692355	UE - CDC CENTRI RICREATIVI ESTIVI - Proventi da corsi extrascolastici	009 - MA	11601/2019 - MASSA - RETTE CENTRI RICREATIVI ESTIVI 2019	2019	185,40
E	3	30100.02.1341822355	UE - CDC ALTRI SERVIZI PER L'INFANZIA - Proventi da corsi extrascolastici	004 - BO	11801/2019 - BAGNACAVALLO - RETTE CORSI PRE/POST ORARIO 2019	2019	513,10
E	3	30100.02.1341822355	UE - CDC ALTRI SERVIZI PER L'INFANZIA - Proventi da corsi extrascolastici	005 - CA	12001/2019 - COTIGNOLA - RETTE CORSI PRE/POST ORARIO 2019	2019	270,30
E	3	30100.02.1341822355	UE - CDC ALTRI SERVIZI PER L'INFANZIA - Proventi da corsi extrascolastici	007 - FO	12101/2019 - FUSIGNANO - RETTE CORSI PRE/POST ORARIO 2019	2019	1.900,03
E	3	30100.02.1341822355	UE - CDC ALTRI SERVIZI PER L'INFANZIA - Proventi da corsi extrascolastici	008 - LO	12201/2019 - LUGO - RETTE CORSI PRE/POST ORARIO 2019	2019	757,50
E	3	30100.02.1341822355	UE - CDC ALTRI SERVIZI PER L'INFANZIA - Proventi da corsi extrascolastici	009 - MA	12301/2019 - MASSA - RETTE CORSI PRE/POST ORARIO 2019	2019	198,50
E	3	30100.02.1341822355	UE - CDC ALTRI SERVIZI PER L'INFANZIA - Proventi da corsi extrascolastici	010 - SA	12401/2019 - S.AGATA - RETTE CORSI PRE/POST ORARIO 2019	2019	34,00
E	3	30100.02.1341622345	UE - CDC ASILI NIDI - Proventi da asili nido	002 - AE	11201/2020 - ALFONSINE - RETTE ASILO NIDO 2020	2020	1.445,44
E	3	30100.02.1341622345	UE - CDC ASILI NIDI - Proventi da asili nido	004 - BO	11301/2020 - BAGNACAVALLO - RETTE ASILO NIDO 2020	2020	271,81
E	3	30100.02.1341672415	UE - CDC TRASPORTI SCOLASTICI - Proventi da trasporto scolastico	004 - BO	14301/2020 - BAGNACAVALLO - RETTE TRASPORTO SCOLASTICO 2020	2020	576,83
E	3	30100.02.1341672415	UE - CDC TRASPORTI SCOLASTICI - Proventi da trasporto scolastico	006 - CE	14501/2020 - CONSELICE - RETTE TRASPORTO SCOLASTICO 2020	2020	540,14

Tipo	Titolo	Capitolo	Descrizione Capitolo	Centro Costo	Impegno/Accertamento	Anno Competenza	Variazione
E	3	30100.02.1341672415	UE - CDC TRASPORTI SCOLASTICI - Proventi da trasporto scolastico	007 - FO	14801/2020 - FUSIGNANO - RETTE TRASPORTO SCOLASTICO 2020	2020	212,75
E	3	30100.02.1341672415	UE - CDC TRASPORTI SCOLASTICI - Proventi da trasporto scolastico	008 - LO	14901/2020 - LUGO - RETTE TRASPORTO SCOLASTICO 2020	2020	581,26
E	3	30100.02.1341692355	UE - CDC CENTRI RICREATIVI ESTIVI - Proventi da corsi extrascolastici	007 - FO	12201/2020 - FUSIGNANO - RETTE CENTRI RICREATIVI ESTIVI 2020	2020	285,46
E	3	30100.02.1341692355	UE - CDC CENTRI RICREATIVI ESTIVI - Proventi da corsi extrascolastici	009 - MA	12401/2020 - MASSA - RETTE CENTRI RICREATIVI ESTIVI 2020	2020	190,08
E	3	30100.02.1341822355	UE - CDC ALTRI SERVIZI PER L'INFANZIA - Proventi da corsi extrascolastici	004 - BO	12601/2020 - BAGNACAVALLLO - RETTE CORSI PRE/POST ORARIO 2020	2020	68,61
<b>TOTALE</b>							<b>408.218,45</b>

**SOCIALE: 25.360,80**

Tipo	Titolo	Capitolo	Descrizione Capitolo	Centro Costo	Accertamento	Anno Competenza	Variazione
E	3	30100.02.1351922545	UE - CDC ANZIANI E DISABILI - Proventi da servizi n.a.c.	001 - UE	15901/2017 - RETTE TRASPORTO SOCIALE DISABILI 2017	2017	161,82
E	3	30100.02.1351962375	UE - CDC ASSISTENZA DOMICILIARE - Proventi da mense	007 - FO	14201/2017 - FUSIGNANO - PASTI A DOMICILIO 2017	2017	137,14
E	3	30100.02.1351962375	UE - CDC ASSISTENZA DOMICILIARE - Proventi da mense	008 - LO	14301/2017 - LUGO - PASTI A DOMICILIO 2017	2017	891,80
E	3	30100.02.1351962375	UE - CDC ASSISTENZA DOMICILIARE - Proventi da mense	009 - MA	14401/2017 - MASSA - PASTI A DOMICILIO 2017	2017	397,06
E	3	30100.02.1351962545	UE - CDC ASSISTENZA DOMICILIARE - Proventi da servizi n.a.c.	004 - BO	14901/2017 - BAGNACAVALLLO - RETTE TRASPORTO SOCIALE 2017	2017	176,02
E	3	30100.02.1351962545	UE - CDC ASSISTENZA DOMICILIARE - Proventi da servizi n.a.c.	008 - LO	15301/2017 - LUGO - RETTE TRASPORTO SOCIALE 2017	2017	101,90
E	3	30100.02.1351922545	UE - CDC ANZIANI E DISABILI - Proventi da servizi n.a.c.	001 - UE	15401/2018 - RETTE CENTRO DIURNO DISABILI 2018	2018	44,97
E	3	30100.02.1351922545	UE - CDC ANZIANI E DISABILI - Proventi da servizi n.a.c.	001 - UE	15601/2018 - RETTE TRASPORTO SOCIALE DISABILI 2018	2018	173,79
E	3	30100.02.1351962375	UE - CDC ASSISTENZA DOMICILIARE - Proventi da mense	002 - AE	13401/2018 - ALFONSINE - PASTI A DOMICILIO 2018	2018	495,71
E	3	30100.02.1351962375	UE - CDC ASSISTENZA DOMICILIARE - Proventi da mense	005 - CA	13701/2018 - COTIGNOLA - PASTI A DOMICILIO 2018	2018	668,47

Tipo	Titolo	Capitolo	Descrizione Capitolo	Centro Costo	Accertamento	Anno Competenza	Variazione
E	3	30100.02.1351962375	UE - CDC ASSISTENZA DOMICILIARE - Proventi da mense	008 - LO	13901/2018 - LUGO - PASTI A DOMICILIO 2018	2018	926,45
E	3	30100.02.1351962545	UE - CDC ASSISTENZA DOMICILIARE - Proventi da servizi n.a.c.	005 - CA	14701/2018 - COTIGNOLA - RETTE TRASPORTO SOCIALE 2018	2018	176,60
E	3	30100.02.1351962545	UE - CDC ASSISTENZA DOMICILIARE - Proventi da servizi n.a.c.	008 - LO	14901/2018 - LUGO - RETTE TRASPORTO SOCIALE 2018	2018	68,60
E	3	30100.02.1351962545	UE - CDC ASSISTENZA DOMICILIARE - Proventi da servizi n.a.c.	009 - MA	15001/2018 - MASSA - RETTE TRASPORTO SOCIALE 2018	2018	3,40
E	3	30100.02.1351962545	UE - CDC ASSISTENZA DOMICILIARE - Proventi da servizi n.a.c.	001 - UE	15201/2018 - RETTE ADI+SAD ASSISTENZA DOMICILIARE 2018	2018	151,70
E	3	30100.02.1351922545	UE - CDC ANZIANI E DISABILI - Proventi da servizi n.a.c.	001 - UE	17001/2019 - RETTE CENTRO RESIDENZIALE RICOVERO ISTITUTO 2019	2019	266,25
E	3	30100.02.1351922545	UE - CDC ANZIANI E DISABILI - Proventi da servizi n.a.c.	001 - UE	17101/2019 - RETTE TRASPORTO SOCIALE PER DISABILI 2019	2019	446,91
E	3	30100.02.1351962375	UE - CDC ASSISTENZA DOMICILIARE - Proventi da mense	002 - AE	14701/2019 - ALFONSINE - RETTE PASTI A DOMICILIO 2019	2019	2.492,07
E	3	30100.02.1351962375	UE - CDC ASSISTENZA DOMICILIARE - Proventi da mense	006 - CE	15001/2019 - CONSELICE - RETTE PASTI A DOMICILIO 2019	2019	193,70
E	3	30100.02.1351962375	UE - CDC ASSISTENZA DOMICILIARE - Proventi da mense	008 - LO	15301/2019 - LUGO - RETTE PASTI A DOMICILIO 2019	2019	4.245,79
E	3	30100.02.1351962375	UE - CDC ASSISTENZA DOMICILIARE - Proventi da mense	010 - SA	15501/2019 - S.AGATA - RETTE PASTI A DOMICILIO 2019	2019	192,53
E	3	30100.02.1351962545	UE - CDC ASSISTENZA DOMICILIARE - Proventi da servizi n.a.c.	006 - CE	15801/2019 - CONSELICE - RETTE TELESOCCORSO 2019	2019	221,24
E	3	30100.02.1351962545	UE - CDC ASSISTENZA DOMICILIARE - Proventi da servizi n.a.c.	004 - BO	16001/2019 - BAGNACAVALLLO - RETTE TRASPORTO SOCIALE 2019	2019	64,22
E	3	30100.02.1351962545	UE - CDC ASSISTENZA DOMICILIARE - Proventi da servizi n.a.c.	005 - CA	16201/2019 - COTIGNOLA - RETTE TRASPORTO SOCIALE 2019	2019	78,00
E	3	30100.02.1351962545	UE - CDC ASSISTENZA DOMICILIARE - Proventi da servizi n.a.c.	007 - FO	16301/2019 - FUSIGNANO - RETTE TRASPORTO SOCIALE 2019	2019	67,90
E	3	30100.02.1351962545	UE - CDC ASSISTENZA DOMICILIARE - Proventi da servizi n.a.c.	001 - UE	16701/2019 - RETTE ADI+SAD ASSISTENZA DOMICILIARE 2019	2019	391,70
E	3	30100.02.1351922545	UE - CDC ANZIANI E DISABILI - Proventi da servizi n.a.c.	001 - UE	18101/2020 - RETTE CENTRO RESIDENZIALE RICOVERO ISTITUTO 2020	2020	4.963,94
E	3	30100.02.1351922545	UE - CDC ANZIANI E DISABILI - Proventi da servizi n.a.c.	001 - UE	18201/2020 - RETTE TRASPORTO SOCIALE PER DISABILI 2020	2020	1.847,44
E	3	30100.02.1351962375	UE - CDC ASSISTENZA DOMICILIARE - Proventi da mense	002 - AE	15601/2020 - ALFONSINE - RETTE PASTI A DOMICILIO 2020	2020	857,65
E	3	30100.02.1351962375	UE - CDC ASSISTENZA DOMICILIARE - Proventi da mense	004 - BO	15701/2020 - BAGNACAVALLLO - RETTE PASTI A DOMICILIO 2020	2020	298,52

Tipo	Titolo	Capitolo	Descrizione Capitolo	Centro Costo	Accertamento	Anno Competenza	Variazione
E	3	30100.02.1351962375	UE - CDC ASSISTENZA DOMICILIARE - Proventi da mense	006 - CE	15901/2020 - CONSELICE - RETTE PASTI A DOMICILIO 2020	2020	20,16
E	3	30100.02.1351962375	UE - CDC ASSISTENZA DOMICILIARE - Proventi da mense	007 - FO	16101/2020 - FUSIGNANO - RETTE PASTI A DOMICILIO 2020	2020	183,68
E	3	30100.02.1351962375	UE - CDC ASSISTENZA DOMICILIARE - Proventi da mense	008 - LO	16201/2020 - LUGO - RETTE PASTI A DOMICILIO 2020	2020	2.302,27
E	3	30100.02.1351962375	UE - CDC ASSISTENZA DOMICILIARE - Proventi da mense	009 - MA	16301/2020 - MASSA - RETTE PASTI A DOMICILIO 2020	2020	586,27
E	3	30100.02.1351962375	UE - CDC ASSISTENZA DOMICILIARE - Proventi da mense	010 - SA	16401/2020 - S.AGATA - RETTE PASTI A DOMICILIO 2020	2020	6,56
E	3	30100.02.1351962545	UE - CDC ASSISTENZA DOMICILIARE - Proventi da servizi n.a.c.	004 - BO	16501/2020 - BAGNACAVALLO - RETTE TELESOCCORSO 2020	2020	6,00
E	3	30100.02.1351962545	UE - CDC ASSISTENZA DOMICILIARE - Proventi da servizi n.a.c.	004 - BO	17001/2020 - BAGNACAVALLO - RETTE TRASPORTO SOCIALE 2020	2020	56,42
E	3	30100.02.1351962545	UE - CDC ASSISTENZA DOMICILIARE - Proventi da servizi n.a.c.	005 - CA	17301/2020 - COTIGNOLA - RETTE TRASPORTO SOCIALE 2020	2020	12,00
E	3	30100.02.1351962545	UE - CDC ASSISTENZA DOMICILIARE - Proventi da servizi n.a.c.	007 - FO	17401/2020 - FUSIGNANO - RETTE TRASPORTO SOCIALE 2020	2020	30,50
E	3	30100.02.1351962545	UE - CDC ASSISTENZA DOMICILIARE - Proventi da servizi n.a.c.	008 - LO	17501/2020 - LUGO - RETTE TRASPORTO SOCIALE 2020	2020	626,49
E	3	30100.02.1351962545	UE - CDC ASSISTENZA DOMICILIARE - Proventi da servizi n.a.c.	001 - UE	17801/2020 - RETTE ADI+SAD ASSISTENZA DOMICILIARE 2020	2020	327,16
					<b>TOTALE</b>		<b>25.360,80</b>

## AVANZO 2025

SPESE 2025 previsione assestata	ENTRATE 2025 - previsione assestata									
	FPV Corrente	FPV Investimenti	Av. corrente	Av. Investimenti	Entrate correnti (Imposte + trasferimenti +servizi)	Trasferimenti in conto capitale +Alienazioni immobili+Alienazioni finanziarie	Assunzione di nuovi prestiti	Anticipazioni di tesoreria	Partite di giro /Servizi Conto terzi	RIPARTO SPESE
Spese Correnti	947.473,40		8.028.774,49		61.158.002,71					70.134.250,60
Spese d'Investimento + acquisizione di attività finanziarie		382.824,43		1.235.216,54	-	3.264.385,86	-			4.882.426,83
Rimborso di Prestiti					35.000,00	-				35.000,00
Anticipazioni di tesoreria							2.000.000,00			2.000.000,00
Partite di giro /Servizi Conto terzi								9.403.060,19		9.403.060,19
<b>RIPARTO ENTRATE</b>	<b>947.473,40</b>	<b>382.824,43</b>	<b>8.028.774,49</b>	<b>1.235.216,54</b>	<b>61.193.002,71</b>	<b>3.264.385,86</b>	<b>-</b>	<b>2.000.000,00</b>	<b>9.403.060,19</b>	<b>86.454.737,62</b>

SPESE 2025 CONSUNTIVO	ENTRATE 2025 CONSUNTIVO											
	FPV Corrente	FPV Investimenti	Av. corrente	Av. Investimenti	Entrate correnti (Imposte + trasferimenti +servizi)	Trasferimenti in conto capitale +Alienazioni immobili+Alienazioni finanziarie	Prelevamenti da ccb	Assunzione di nuovi prestiti	Anticipazioni di tesoreria	Partite di giro /Servizi Conto terzi	COPERTURA SPESE	SPESE EFFETTIVE
Spese Correnti	947.473,40		8.028.774,49		60.848.451,32	-					69.824.699,21	59.513.631,23
Spese d'Investimento		382.824,43		1.235.216,54	-	2.026.988,47		-			3.645.029,44	2.513.231,52
Acquisizione di attività finanziarie versamenti ccb						-	-				-	-
Rimborso di Prestiti			-		35.000,00						35.000,00	34.124,25
Anticipazioni di tesoreria								-			-	-
Partite di giro /Servizi Conto terzi									5.188.051,31		5.188.051,31	5.188.051,31
<b>RIPARTO ENTRATE</b>	<b>947.473,40</b>	<b>382.824,43</b>	<b>8.028.774,49</b>	<b>1.235.216,54</b>	<b>60.883.451,32</b>	<b>2.026.988,47</b>	<b>-</b>	<b>-</b>	<b>5.188.051,31</b>	<b>78.692.779,96</b>	<b>67.249.038,31</b>	<b>67.249.038,31</b>

SPESE 2025 CONSUNTIVO	RIPORTO SPESE EFFETTIVE	FPV DI PARTE SPESA	AVANZO VINCOLATO / ACCANTONATO COMPETENZA	FCDDE DA ACCANTONARE	RESTA
Spese Correnti	59.513.631,23	939.924,32	-	-	9.371.143,66
Spese d'Investimento	2.513.231,52	666.103,75	-	-	465.694,17
Acquisizione di attività finanziarie versamenti ccb	-				-
Rimborso di Prestiti	34.124,25				875,75
Anticipazioni di tesoreria	-				-
Partite di giro /Servizi Conto terzi	5.188.051,31				-
<b>RIPARTO ENTRATE</b>	<b>67.249.038,31</b>	<b>1.606.028,07</b>	<b>-</b>	<b>-</b>	<b>9.837.713,58</b>

VARIAZIONE RESIDUI SPESA	VARIAZIONE RESIDUI ENTRATA							VARIAZIONE SPESE RESIDUI	AVANZO RESIDUI
	Entrate correnti (Imposte + trasferimenti +servizi)	Trasferimenti in conto capitale +Alienazioni immobili+Alienazioni finanziarie	Assunzione di nuovi prestiti	Anticipazioni di tesoreria	Partite di giro /Servizi Conto terzi	VARIAZIONE ENTRATE RESIDUI			
Spese Correnti	-481.927,95					-481.927,95	-320.498,21	-161.429,74	
Spese d'Investimento + acquisizione di attività finanziarie		-186,32	-			-186,32	-0,19	-186,13	
Rimborso di Prestiti						-	-	-	
Anticipazioni di tesoreria				-		-	-	-	
Partite di giro /Servizi Conto terzi					-4.590,48	-4.590,48	-4.499,37	-91,11	
<b>RIPARTO ENTRATE</b>	<b>-481.927,95</b>	<b>-186,32</b>	<b>-</b>	<b>-</b>	<b>-4.590,48</b>	<b>-486.704,75</b>	<b>-324.997,77</b>	<b>-161.706,98</b>	

**LA QUOTA DI AVANZO ACCANTONATO E' :**

**Fondo Contenzioso 56.842,50**

**Arretrati contrattuali : 551.532,63 (di cui applicati 100 in sede di preventivo e circa 300.000 con variazione)**

**Perdite società (Romagna Tech): 6.000,00**

**2) FONDO CREDITI DI DIFFICILE ESIGIBILITA': 1.468.906,99**

**Dettaglio dei principali avanzi vincolati**

**AVANZO INFORMATICA VINCOLATO**

Da rendiconto 2024 non iscritto	1.236.391,09
da competenza 2025	419.728,29
Già iscritti nel 2026	485.032,45
Restano	1.171.086,93

**AVANZO SERVIZI EDUCATIVI VINCOLATO**

Da rendiconto 2024 non iscritto	170.785,48
da competenza 2025	1.316.249,31
da residui	11.856,13
Già iscritti nel 2026	1.193.119,63
Restano	305.771,29

**AVANZO VINCOLATO SOCIALE**

Da rendiconto 2024 non iscritto	238.913,84
da competenza 2025	1.296.632,85
da residui	16.856,63
Già iscritti nel 2026	418.317,78
Restano	1.134.085,54

**AVANZO VINCOLATO PROGETTI GIOVANI**

DESTEENAZIONI CORRENTE	356.562,83
DESTEENAZION INVESTIMENTI	35.256,07

**AVANZO VINCOLATO POLIZIA LOCALE**

Da rendiconto 2024 non iscritto	544.589,86
da competenza 2025	1.790.679,89
da residui	37,80
Già iscritti nel 2026	544.589,86
Restano	1.790.717,69

<i>Alfonsine</i>	<i>65.888,65</i>
<i>Bagnacavallo</i>	<i>323.943,61</i>
<i>Bagnara di Romagna</i>	<i>18.455,86</i>
<i>Conselice</i>	<i>25.489,63</i>
<i>Cotignola</i>	<i>865.036,98</i>
<i>Fusignano</i>	<i>14.867,12</i>
<i>Lugo</i>	<i>380.610,75</i>
<i>Massa</i>	<i>59.108,10</i>
<i>Sant'Agata sul Snterno</i>	<i>37.279,19</i>
<b>UNIONE</b>	<b>37,80</b>
	<b>1.790.717,69</b>

**AVANZO PER PROGETTI DI SVILUPPO UNIONE EURO 200.000,00**

La perequazione può essere integrata con una diversa attribuzione di una quota di avanzo dell'Unione, decisa annualmente in sede di Rendiconto in base all'entità dell'avanzo disponibile e alle criticità dei bilanci dei singoli comuni.

Al finanziamento di tale quota partecipano tutti gli enti sulla base delle risorse disponibili in avanzo unione.

L'eventuale quota è attribuita, di anno in anno, agli enti con situazioni di grave criticità, non immediatamente recuperabili tramite manovre sul Bilancio del Comune

(manovre tariffarie – o razionalizzazione di spese) e viene prioritariamente destinata al finanziamento, in Unione, di quote di FCDE di competenza oppure di spese ed attività che coinvolgono tutti gli enti, il cui mancato impegno potrebbe influenzare negativamente la gestione unitaria dei servizi conferiti oltre a precludere per il comune in difficoltà la possibilità di continuare a beneficiare dei miglioramenti conseguiti/conseguibili in Unione.

## PEREQUAZIONE

COMUNE	Fiscal gap	gradualità 2026	gradualità 2027	gradualità 2028
Bagnara di Romagna	160.145	17.729	11.819	5.910
Conselice	322.836	35.739	23.826	11.913
Fusignano	185.896	20.580	13.720	6.860
Massa Lombarda	606.903	67.187	44.791	22.396
Sant'Agata sul Santerno	79.180	8.766	5.844	2.922
	1.354.961	150.000,00	100.000,00	50.000,00

### Avanzo parte investimenti:

VINCOLATO AD INVESTIMENTI	
ATUSS (di cui già iscritto 365.166,66)	555.166,66
PROTEZIONE CIVILE (di cui già iscritto 95.980,40)	101.863,06
Centro per l'impiego	3.256,07
Risarcimenti assicurativi	24.500,00

DESTINATO AGLI INVESTITI	
Da rendiconto 2024 non iscritto	17.892,93
da competenza 2025	37.476,44
da residui	-186,13
Restano	55.183,24

17.980.748,17	AVANZO 2024 non applicato 2025	AVANZO COMPETENZA	AVANZO DA RESIDUI	AVANZO TOTALE	APPLICAZIONE AL PERVENTIVO 2026	RESTANO
FCDE fondo rischi educativi	1.430.909,59		-135.738,91	1.295.170,68		1.295.170,68
FCDE fondo rischi sociale	154.680,47		-24.415,91	130.264,56		130.264,56
FCDE legale	26.239,42		17.232,33	43.471,75		43.471,75
FCDE - Romagna Promotion	-			-		-
Altri accantonamenti	301.532,63	250.000,00		551.532,63	100.000,00	451.532,63
Accantonamento contenzioso	56.842,50			56.842,50		56.842,50
accantonamento perdita società partecipate	6.000,00			6.000,00		6.000,00
L 107/2015 cdg 162		556.813,32		556.813,32	556.813,32	-
L 107/2015 cdg 163		50.543,29		50.543,29	50.543,29	-
L 107/2015 cdg 182		39.258,64		39.258,64	39.258,64	-
Fondo Incentivi cdg 161/191	60.869,40			60.869,40		60.869,40
CDG 191 A COPERTURA ENTRATE DUBBIE FINANZIAMENTO PROGETTO PON INCLUSIONE ANNULITA' 2020 DECRETO DIRETTORE GENERALE MINISTERO DEL LAVORO E DELLE POLITICHE SOCIALI N. 332/19	30.616,88			30.616,88		30.616,88
Crediti verso comuni per la gestione contenzioso	15.011,81			15.011,81		15.011,81
Avanzo investimenti PNRR codice investimento 0366+ 0313	5.602,24			5.602,24		5.602,24
CDG 152	32.199,38	3.810,08		36009,46		36.009,46
Trasferimenti dalla regione per emergenze abitative	-	162.325,35		162325,35	156.439,35	5.886,00
Progetto GECCO	31.110,10			31110,1		31.110,10
Trasferimenti alluvione in attesa di incasso	238.913,84			238913,84	238.913,84	-
ex PNRR	1.180.028,85	395.998,94		1.576.027,79	434.272,45	1.141.755,34
TE NOTA TABACA trasferimento regionale	186,32			186,32		186,32
dopo di noi crediti 2017/2019 cdg 086 acc 2020/420/1 di € 12.696,86+ cdg 161 acc 2020/556/1 di € 25.055,08+cdg 086 acc 2021/9/1 di € 30.447,80+cdg 086 acc 2021/9/4 € 90,97)	9.984,09			9.984,09		9.984,09
Fondo rotazione progetti europei	69.517,84			69.517,84		69.517,84
informatica	50.760,00	23.729,35		74.489,35	50.760,00	23.729,35
Quote da trasferire ai comuni	1.130.094,57	2.303.814,79		3.433.909,36	2.277.246,28	1.156.663,08
Quote sociale cdg 192/197		134.307,50	16.856,63	151.164,13	22.964,59	128.199,54
SOCIALE AGGIUNTIVO		1.000.000,00		1.000.000,00		1.000.000,00
PROGETTI SPECIALI 190 CORRENTE		356.562,83		356.562,83		356.562,83
PROGETTI SPECIALI 190 INVESTIMENTI		35.295,00		35.295,00		35.295,00
CENTRO PER L'IMPIEGO		3.256,07		3.256,07		3.256,07
Incentivi e fondo innovazione ufficio tributi cdg 052	52.764,12			52764,12		52.764,12
Potenziamento uffici cdg 121			41.578,62	41578,62		41.578,62
Donazione correnti cdg 121	47.761,79	331.024,83		378.786,62	56.019,60	322.767,02
Donazioni investimenti cdg 121	1.863,06	100.000,00		101.863,06	95.980,40	5.882,66
Educativi cdg 161	-			-		-

17.980.748,17	AVANZO 2024 non applicato 2025	AVANZO COMPETENZA	AVANZO DA RESIDUI	AVANZO TOTALE	APPLICAZIONE AL PERVENTIVO 2026	RESTANO
Educativi cdg 162	68.913,16	404.050,74		472.963,90	260.264,22	212.699,68
Educativi cdg 163	19.125,00	108.789,94		127.914,94	127.914,94	-
Educativi cdg 167	19.038,63	5.864,67		24.903,30	24.903,30	-
Educativi cdg 168	13.351,44	3.662,13		17.013,57	17.013,57	-
Educativi cdg 169	19.827,25	65.682,87		85.510,12	85.510,12	-
Educativi cdg 182	30.530,00	81.583,71	11.856,13	123.969,84	30.898,23	93.071,61
Trasferimenti da comuni istat	20.325,36			20.325,36		20.325,36
Trasferimenti per progettazione PUG	-	53.632,87		53.632,87	25.000,00	28.632,87
ATUSS CORRENTE		17.033,02		17.033,02		17.033,02
ATUSS	190.000,00	365.166,66		555.166,66	365.166,66	190.000,00
Polizia locale	544.589,86	1.790.679,89	37,8	2.335.307,55	544.589,86	1.790.717,69
Partite di giro /Servizi Conto terzi	1.795,22			1.795,22		1.795,22
SVILUPPO UNIONE		200.000,00		200.000,00		200.000,00
legale		4.056,40		4.056,40		4.056,40
Vincoli per impegni a residuo eliminati in corso di verifica da parte dei servizi assegnatari dello stanziamento e copertura mandati annullati	41.523,25			41.523,25		41.523,25
Risarcimenti assicurativi	30.000,00	24.500,00		54.500,00	-	54.500,00
FONDAZIONE BRUNO KESSLER VERIFICA MINORI SPESE PROGETTA TARGET EU 2021	594,50			594,50		594,50
Avanzo destinato ad investimenti	17.892,93	37.476,44	-186,13	55.183,24		55.183,24
Fondi Liberi	2.353.746,07	928.794,25	-88.927,54	3.193.612,78		3.193.612,78
Totale Avanzo	8.304.741,57	9.837.713,58	-161.706,98	17.980.748,17	5.560.472,66	12.420.275,51

**Il risultato d'Amministrazione 2025 è dato dalla somma dell'avanzo non applicato 2024 dall'avanzo della gestione residui e dall'avanzo della gestione competenza.**

**Con le seguenti delibere di Giunta Unione è stato quantificato l'avanzo presunto 2025 iscrivibile nel Bilancio di previsione 2026 per complessivi € 5.560.472,66:**

**GU n. 161 del 20/11/2025 APPROVAZIONE DEL PRECONSUNTIVO RELATIVO ALL'ESERCIZIO FINANZIARIO 2024 E DEL RISULTATO DI AMMINISTRAZIONE PRESUNTO AL 31/12/2025**

**GU n. 15 del 29/01/2026 "CONFERMA DEL PRECONSUNTIVO RELATIVO ALL'ESERCIZIO FINANZIARIO 2024 E DEL RISULTATO DI AMMINISTRAZIONE PRESUNTO AL 31/12/2025"**

**GU n. 51 del 19/03/2026 "VARIAZIONI AL BILANCIO DI PREVISIONE 2026/2028 IN VIA D'URGENZA AI SENSI DELL'ART. 175 - COMMA 4 DEL D. LGS 267/2000" si sono iscritti ulteriori euro 299.793,33 di avanzo accantonato per i rinnovi contrattuali dei dipendenti pubblici.**

**DETTAGLIO DEI RESIDUI ATTIVI INCASSATI ALLA DATA DEL 31/12/2024 IN CONTI POSTALI E BANCARI IN ATTESA DI RIVERSAMENTO NEL CONTO DI TESORERIA PRINCIPALE**

Importo	Conto finanziario
€ 1.124,34	E.3.03.03.04.001 - Interessi attivi da depositi bancari o postali
€ 1.826,67	E.3.01.02.01.002 - Proventi da asili nido
€ 643,70	E.3.01.02.01.004 - Proventi da corsi extrascolastici
€ 15.206,78	E.3.01.02.01.008 - Proventi da mense
€ 3.927,84	E.3.01.02.01.008 - Proventi da mense
€ 733,60	E.3.01.02.01.016 - Proventi da trasporto scolastico
€ 22,09	E.3.01.02.01.999 - Proventi da servizi n.a.c.
€ 279,50	E.3.01.02.01.999 - Proventi da servizi n.a.c.
€ 3.926,80	E.3.01.02.01.002 - Proventi da asili nido
€ 3.126,35	E.3.01.02.01.004 - Proventi da corsi extrascolastici
€ 26.088,68	E.3.01.02.01.008 - Proventi da mense
€ 3.872,10	E.3.01.02.01.008 - Proventi da mense
€ 701,45	E.3.01.02.01.016 - Proventi da trasporto scolastico
€ 147,77	E.3.01.02.01.004 - Proventi da corsi extrascolastici
€ 3.498,94	E.3.01.02.01.008 - Proventi da mense
€ 1.969,76	E.3.01.02.01.008 - Proventi da mense
€ 289,82	E.3.01.02.01.016 - Proventi da trasporto scolastico
€ 2.267,24	E.3.01.02.01.002 - Proventi da asili nido
€ 9.693,74	E.3.01.02.01.008 - Proventi da mense
€ 2.101,12	E.3.01.02.01.008 - Proventi da mense
€ 557,70	E.3.01.02.01.016 - Proventi da trasporto scolastico
€ 23,50	E.3.01.02.01.999 - Proventi da servizi n.a.c.
€ 2.965,33	E.3.01.02.01.002 - Proventi da asili nido
€ 3.110,51	E.3.01.02.01.004 - Proventi da corsi extrascolastici
€ 14.712,04	E.3.01.02.01.008 - Proventi da mense
€ 2.927,21	E.3.01.02.01.008 - Proventi da mense
€ 1.657,11	E.3.01.02.01.016 - Proventi da trasporto scolastico
€ 125,00	E.3.01.02.01.999 - Proventi da servizi n.a.c.
€ 200,45	E.3.01.02.01.002 - Proventi da asili nido
€ 274,19	E.3.01.02.01.004 - Proventi da corsi extrascolastici
€ 3.530,30	E.3.01.02.01.008 - Proventi da mense
€ 4.835,82	E.3.01.02.01.008 - Proventi da mense
€ 362,41	E.3.01.02.01.016 - Proventi da trasporto scolastico
€ 8.415,23	E.3.01.02.01.002 - Proventi da asili nido
€ 187,66	E.3.01.02.01.004 - Proventi da corsi extrascolastici
€ 35.219,86	E.3.01.02.01.008 - Proventi da mense

<b>Importo</b>	<b>Conto finanziario</b>
€ 782,59	E.3.01.02.01.016 - Proventi da trasporto scolastico
€ 2.989,34	E.3.01.02.01.999 - Proventi da servizi n.a.c.
€ 45,69	E.3.01.02.01.999 - Proventi da servizi n.a.c.
€ 8,50	E.3.01.02.01.999 - Proventi da servizi n.a.c.
€ 1.501,39	E.3.01.02.01.002 - Proventi da asili nido
€ 616,42	E.3.01.02.01.004 - Proventi da corsi extrascolastici
€ 8.226,58	E.3.01.02.01.008 - Proventi da mense
€ 1.621,18	E.3.01.02.01.008 - Proventi da mense
€ 648,61	E.3.01.02.01.016 - Proventi da trasporto scolastico
€ 485,72	E.3.01.02.01.002 - Proventi da asili nido
€ 208,61	E.3.01.02.01.004 - Proventi da corsi extrascolastici
€ 3.306,32	E.3.01.02.01.008 - Proventi da mense
€ 3.609,17	E.3.01.02.01.008 - Proventi da mense
€ 281,58	E.3.01.02.01.016 - Proventi da trasporto scolastico
€ 7,53	E.3.01.02.01.999 - Proventi da servizi n.a.c.
€ 42,75	E.3.01.02.01.999 - Proventi da servizi n.a.c.
€ 14.477,46	E.3.01.02.01.008 - Proventi da mense
€ 2.655,16	E.3.01.02.01.002 - Proventi da asili nido
€ 37,09	E.3.01.02.01.999 - Proventi da servizi n.a.c.
€ 15.186,98	E.3.03.03.04.001 - Interessi attivi da depositi bancari o postali
€ 489.002,32	E.3.02.02.01.004 - Proventi da multe e sanzioni per violazioni delle norme del codice della strada a carico delle famiglie
€ 51.166,83	E.3.02.02.01.004 - Proventi da multe e sanzioni per violazioni delle norme del codice della strada a carico delle famiglie
€ 34.883,95	E.3.02.02.01.004 - Proventi da multe e sanzioni per violazioni delle norme del codice della strada a carico delle famiglie
€ 56.692,92	E.3.02.02.01.004 - Proventi da multe e sanzioni per violazioni delle norme del codice della strada a carico delle famiglie
<b>€ 849.037,30</b>	<b>Totale SALDO conti correnti BANCARI</b>

<b>Descrizione Conto Corrente Bancario</b>	<b>Importo</b>
Sanzioni al codice della strada	646.933,00
Rette servizi educativi e scolastici - Comune di Cotignola	25.586,70
Rette servizi educativi e scolastici - Comune di Alfonsine	22.822,97
Rette servizi educativi e scolastici - Comune di Bagnacavallo	39.077,73
Rette servizi educativi e scolastici - Comune di Fusignano	9.785,55
Rette servizi educativi e scolastici - Comune di Massa Lombarda	16.355,78
Rette servizi educativi e scolastici - Comune di Lugo	44.770,34
Rette servizi educativi e scolastici - Comune di S. Agata sul Santerno	8.117,40
Rette servizi educativi e scolastici - Comune di Conselice	14.780,80
Rette servizi educativi e scolastici - Comune di Bagnara di Romagna	6.085,29
Tariffe servizi socio-assistenziali anziani e disabili	14.721,74

Descrizione Conto Corrente Bancario	Importo
Conto mutui	0,00
<b>Totale Conto correnti Bancari</b>	<b>849.037,30</b>

Importo	Conto finanziario
€ 78,47	E.9.02.99.99.999 - Altre entrate per conto terzi
€ 366,51	E.3.02.02.01.004 - Proventi da multe e sanzioni per violazioni delle norme del codice della strada a carico delle famiglie
€ 53,70	E.9.02.99.99.999 - Altre entrate per conto terzi
€ 109,53	E.9.02.99.99.999 - Altre entrate per conto terzi
€ 3.268,75	E.9.02.99.99.999 - Altre entrate per conto terzi
€ 4.538,06	E.9.02.99.99.999 - Altre entrate per conto terzi
€ 29,52	E.3.01.02.01.008 - Proventi da mense
€ 17,63	E.3.01.02.01.008 - Proventi da mense
€ 52,21	E.3.02.02.01.004 - Proventi da multe e sanzioni per violazioni delle norme del codice della strada a carico delle famiglie
<b>€ 8.514,38</b>	<b>Totale SALDO conti correnti POSTALI</b>

Descrizione Conto Corrente Postale	Importo
Sanzioni al codice della strada	366,51
PagoPA	78,47
Ingiunzioni tributi	163,23
Ruoli coattivi	7.906,17
<b>Totale Conti Correnti Postali</b>	<b>8.514,38</b>

Totali **857.551,68**

**E) le ragioni della persistenza dei residui con anzianità superiore ai cinque anni e di maggiore consistenza, nonché sulla fondatezza degli stessi.**

Residui Attivi Gestione Competenza: Sono crediti CERTI sorti nell'anno di competenza 2025 ma non ancora riscossi.

Residui Attivi Gestione Residui: Sono crediti CERTI sorti negli anni precedenti al 2025 ma non ancora riscossi.

Residui Passivi Gestione Competenza: Sono debiti CERTI LIQUIDI O LIQUIDABILI sorti nell'anno di competenza 2025 ma non ancora pagati.

Residui Passivi Gestione Residui: Sono debiti CERTI LIQUIDI O LIQUIDABILI sorti negli anni precedenti al 2025 ma non ancora pagati.

**QUADRO DI RAFFRONTO DEI RESIDUI DEGLI ESERCIZI 2025 E 2024**

<b>RESIDUI ATTIVI DA RIPORTARE</b>			
<b>DESCRIZIONE</b>			
<b>DALLE GESTIONI PRECEDENTI</b>	<b>ESERCIZIO 2024</b> (anno 2022 e precedenti)	<b>ESERCIZIO 2025</b> (anno 2024 e precedenti)	<b>Differenze 2025 / 2024</b>
1) Parte corrente	1.792.266,91	2.131.816,24	339.549,33
2) Investimenti	42.585,59	465.849,01	423.263,42
3) Servizi per conto di terzi	17.400,56	12.948,61	-4.451,95
<b>TOTALE A)</b>	<b>1.852.253,06</b>	<b>2.610.613,86</b>	<b>758.360,80</b>
<b>DALLA GESTIONE DI COMPETENZA</b>	<b>ESERCIZIO 2024</b>	<b>ESERCIZIO 2025</b>	<b>Differenze 2025 / 2024</b>
1) Parte corrente	14.217.204,69	11.971.472,34	-2.245.732,35
2) Investimenti	591.916,91	1.448.935,93	857.019,02
3) Servizi per conto di terzi	7.108,21	11.262,57	4.154,36
<b>TOTALE B)</b>	<b>14.816.229,81</b>	<b>13.431.670,84</b>	<b>-1.384.558,97</b>
<b>TOTALE A) + B)</b>	<b>16.668.482,87</b>	<b>16.042.284,70</b>	<b>-626.198,17</b>

<b>RESIDUI PASSIVI DA RIPORTARE</b>			
<b>DESCRIZIONE</b>			
<b>DALLE GESTIONI PRECEDENTI</b>	<b>ESERCIZIO 2024</b> (anno 2022 e precedenti)	<b>ESERCIZIO 2025</b> (anno 2024 e precedenti)	<b>Differenze 2025 / 2024</b>
1) Spese correnti	739.064,53	730.883,23	-8.181,30
2) Spese di investimento	229.726,22	137.705,66	-92.020,56
3) Incremento attività finanziarie			0,00
4) Spese per rimborso di prestiti			0,00
5) Servizi per conto di terzi	20.342,01	24.668,62	4.326,61
<b>TOTALE A)</b>	<b>989.132,76</b>	<b>893.257,51</b>	<b>-95.875,25</b>
<b>DALLA GESTIONE DI COMPETENZA</b>	<b>ESERCIZIO 2024</b>	<b>ESERCIZIO 2025</b>	<b>Differenze 2025 / 2024</b>
1) Spese correnti	9.155.102,40	8.399.800,00	-755.302,40
2) Spese di investimento	399.896,20	1.001.429,81	601.533,61
3) Incremento attività finanziarie	0	0	0,00
4) Spese per rimborso di prestiti	0	0	0,00
5) Servizi per conto di terzi	889.022,20	256.728,39	-632.293,81
<b>TOTALE B)</b>	<b>10.444.020,80</b>	<b>9.657.958,20</b>	<b>-786.062,60</b>
<b>TOTALE A) + B)</b>	<b>11.433.153,56</b>	<b>10.551.215,71</b>	<b>-881.937,85</b>

Per il dettaglio dei residui vedi gli allegati alla delibera di Riaccertamento Ordinario dei Residui adottata con atto di Giunta Unione n. 48 del 19/03/2026 ed in particolare:

- 1) L'elenco dei Residui attivi alla data del 01/01/2026 della gestione competenza ammonta ad € **13.431.670,84** ;
- 2) L'elenco dei Residui attivi alla data del 01/01/2026 della gestione residui ammonta ad € **2.610.613,86**;
- 3) L'elenco dei Residui passivi della gestione competenza alla data del 01/01/2026 ammonta ad € **9.657.958,20**;
- 4) L'elenco dei Residui passivi della gestione residui alla data del 01/01/2026 ammonta ad € **893.257,51**;
- 5) Fpv Impegni 2026 € **1.606.028,07** - Fpv Impegni 2027: € **0,0** - Fpv Impegni 2028: € **0,0**. Per complessivi € **1.606.028,07**;
- 6) Accertamenti ed impegni reimputati (esclusi PNRR) nel 2026 € **175.046,24** - Accertamenti ed impegni reimputati nel 2027 € **0,00** - Accertamenti ed impegni reimputati nel 2028 € **0,00** per complessivi € **175.046,24** .
- 7) Accertamenti ed impegni reimputati ( PNRR) nel 2026 € **130.214,42** - Accertamenti ed impegni reimputati nel 2027 € **0,00** - Accertamenti ed impegni reimputati nel 2028 € **0,00** per complessivi € **130.214,42**.

**Vetustà Residui attivi**

	2020 e precedenti	2021	2022	2023	2024	2025	Totale
Titolo 1	0,00 €	0,00 €	0,00 €	0,00 €	0,00 €	0,00 €	0,00 €
Titolo 2	38.476,81 €	42.152,29 €	37.776,68 €	40.425,21 €	986.865,33 €	8.770.909,66 €	9.916.605,98 €
Titolo 3	13.221,23 €	44.956,11 €	212.703,97 €	270.421,36 €	444.817,25 €	3.200.562,68 €	4.186.682,60 €
Titolo 4	0,00 €	0,00 €	41.735,83 €	0,00 €	424.113,18 €	1.448.935,93 €	1.914.784,94 €
Titolo 5	0,00 €	0,00 €	0,00 €	0,00 €	0,00 €	0,00 €	0,00 €
Titolo 6	0,00 €	0,00 €	0,00 €	0,00 €	0,00 €	0,00 €	0,00 €
Titolo 7	0,00 €	0,00 €	0,00 €	0,00 €	0,00 €	0,00 €	0,00 €
Titolo 9	12.810,08 €	0,00 €	0,00 €	0,00 €	138,53 €	11.262,57 €	24.211,18 €
Totale	64.508,12 €	87.108,40 €	292.216,48 €	310.846,57 €	1.855.934,29 €	13.431.670,84 €	16.042.284,70 €

**Vetustà Residui Passivi**

	2020 e precedenti	2021	2022	2023	2024	2025	Totale
Titolo 1	1.870,94 €	29.738,64 €	8.343,42 €	293.215,62 €	397.714,61 €	8.399.800,00 €	9.130.683,23 €
Titolo 2	34.284,85 €	0,00 €	0,00 €	85.184,50 €	18.236,31 €	1.001.429,81 €	1.139.135,47 €
Titolo 3	0,00 €	0,00 €	0,00 €	0,00 €	0,00 €	0,00 €	0,00 €
Titolo 4	0,00 €	0,00 €	0,00 €	0,00 €	0,00 €	0,00 €	0,00 €
Titolo 5	0,00 €	0,00 €	0,00 €	0,00 €	0,00 €	0,00 €	0,00 €
Titolo 7	3.857,00 €	50,00 €	2.718,68 €	9.216,96 €	8.825,98 €	256.728,39 €	281.397,01 €
Totale	40.012,79 €	29.788,64 €	11.062,10 €	387.617,08 €	424.776,90 €	9.657.958,20 €	10.551.215,71 €

**Ammontare dei residui con anzianità superiore ai cinque anni (2020 e precedenti):**

**RESIDUI ATTIVI – CON ANZIANITA' MAGGIORE 5 ANNI : € 64.508,12**

T	Tip o	Codice	Descrizione	Codifica capitolo	Descrizione capitolo	Responsabile procedimento	Anno	Residuo finale
3	ACC	8101	ALFONSINE - RETTE REFEZIONE SCOLASTICA 2016	30100.02.1341682375	UE - CDC REFEZIONE SCOLASTICA - Proventi da mense	CDC REFEZIONE SCOLASTICA (168)	2016	29,52
3	ACC	8701	LUGO - RETTE REFEZIONE SCOLASTICA 2016	30100.02.1341682375	UE - CDC REFEZIONE SCOLASTICA - Proventi da mense	CDC REFEZIONE SCOLASTICA (168)	2016	17,63
2	ACC	113401	CONVENZIONE 2017 PER LA COSTITUZIONE DELL'UFF. ASSOCIATO PER LA PREVENZIONE E RISOLUZIONE PATOLOGIE	20101.02.1130352095	UE - CDC DISCIPLINARE E CONTENZIOSO DEL LAVORO - Trasferimenti correnti da Comuni	CDC DISCIPLINARE E CONTENZIOSO DEL LAVORO (035)	2017	285,00
2	ACC	108401	CONVENZIONE 2018 PER LA COSTITUZIONE DELL'UFF. ASSOCIATO PER LA PREVENZIONE E RISOLUZIONE PATOLOGIE	20101.02.1130352095	UE - CDC DISCIPLINARE E CONTENZIOSO DEL LAVORO - Trasferimenti correnti da Comuni	CDC DISCIPLINARE E CONTENZIOSO DEL LAVORO (035)	2018	1.710,00
3	ACC	9901	LUGO - RETTE ASILO NIDO 2018	30100.02.1341622345	UE - CDC ASILI NIDI - Proventi da asili nido	CDC ASILI NIDI (162)	2018	16,65
3	ACC	10401	BAGNACAVALLA - RETTE REFEZIONE SCOLASTICA 2018	30100.02.1341682375	UE - CDC REFEZIONE SCOLASTICA - Proventi da mense	CDC REFEZIONE SCOLASTICA (168)	2018	108,07
3	ACC	12101	BAGNACAVALLA - RETTE CENTRI RICREATIVI ESTIVI 2018	30100.02.1341692355	UE - CDC CENTRI RICREATIVI ESTIVI - Proventi da corsi extrascolastici	CDC CENTRI RICREATIVI ESTIVI (169)	2018	4,34
3	ACC	13001	FUSIGNANO - RETTE CORSI PRE/POST ORARIO + BREAK + CERCHIO 2018	30100.02.1341822355	UE - CDC ALTRI SERVIZI PER L'INFANZIA - Proventi da corsi extrascolastici	CDC ALTRI SERVIZI PER L'INFANZIA (182)	2018	45,63
2	ACC	119601	CONVENZIONE 2019 PER LA COSTITUZIONE DELL'UFF. ASSOCIATO PER LA PREVENZIONE E RISOLUZIONE PATOLOGIE	20101.02.1130352095	UE - CDC DISCIPLINARE E CONTENZIOSO DEL LAVORO - Trasferimenti correnti da Comuni	CDC DISCIPLINARE E CONTENZIOSO DEL LAVORO (035)	2019	1.710,00
2	ACC	133001	COMUNE DI LUGO PER SPESA CORRENTE DI ? 20.000 - FINANZIAMENTO 57,14% - PROGETTO MOBILITA' CASA-SCUOL	20101.02.1490862105	UE - CDC AMBIENTE - Trasferimenti correnti da Unioni di Comuni	CDC AMBIENTE (086)	2019	342,84
2	ACC	133101	UNIONE DEI COMUNI PER SPESA CORRENTE 18 DI ? 26.500 - FINANZIAMENTO 57,14% - PROGETTO MOBILITA' CASA	20101.02.1490862105	UE - CDC AMBIENTE - Trasferimenti correnti da Unioni di Comuni	CDC AMBIENTE (086)	2019	15.142,48
2	ACC	133201	UNIONE DEI COMUNI PER SPESA CORRENTE 19 DI ? 16.200 - FINANZIAMENTO 57,14% - PROGETTO MOBILITA' CASA	20101.02.1490862105	UE - CDC AMBIENTE - Trasferimenti correnti da Unioni di Comuni	CDC AMBIENTE (086)	2019	9.256,91
3	ACC	10901	LUGO - RETTE ASILO NIDO 2019	30100.02.1341622345	UE - CDC ASILI NIDI - Proventi da asili nido	CDC ASILI NIDI (162)	2019	138,07
3	ACC	12601	BAGNACAVALLA - RETTE REFEZIONE SCOLASTICA 2019	30100.02.1341682375	UE - CDC REFEZIONE SCOLASTICA - Proventi da mense	CDC REFEZIONE SCOLASTICA (168)	2019	75,71
3	ACC	13101	LUGO - RETTE REFEZIONE SCOLASTICA 2019	30100.02.1341682375	UE - CDC REFEZIONE SCOLASTICA - Proventi da mense	CDC REFEZIONE SCOLASTICA (168)	2019	14,88
3	ACC	11801	BAGNACAVALLA - RETTE CORSI PRE/POST ORARIO 2019	30100.02.1341822355	UE - CDC ALTRI SERVIZI PER L'INFANZIA - Proventi da corsi extrascolastici	CDC ALTRI SERVIZI PER L'INFANZIA (182)	2019	12,03
9	ACC	33001	ADESIONE, NELL'AMBITO DEL PROGETTO ??UN TERRITORIO IN RETE - SERVIZI DI CONNETTIVITA' DELLA BASSA RO	90200.04.1140429325	UE - CDC RAGIONERIA - Costituzione di depositi cauzionali o contrattuali di terzi	CDC RAGIONERIA (042)	2019	12.810,08
2	ACC	126001	CONVENZIONE 2020 PER LA COSTITUZIONE DELL'UFF. ASSOCIATO PER LA PREVENZIONE E RISOLUZIONE PATOLOGIE	20101.02.1130352095	UE - CDC DISCIPLINARE E CONTENZIOSO DEL LAVORO - Trasferimenti correnti da Comuni	CDC DISCIPLINARE E CONTENZIOSO DEL LAVORO (035)	2020	1.710,00
2	ACC	77401	TRASFERIMENTO RISORSE FINANZIARIE DA UNIONE FAENTINA QUALE ENTE CAPOFILA PER PROGETTO: "L'UNIONE FA.	20101.02.1490862105	UE - CDC AMBIENTE - Trasferimenti correnti da Unioni di Comuni	CDC AMBIENTE (086)	2020	8.319,58
3	ACC	16301	MASSA - RETTE PASTI A DOMICILIO 2020	30100.02.1351962375	UE - CDC ASSISTENZA DOMICILIARE - Proventi da mense	CDC ASSISTENZA DOMICILIARE (196)	2020	78,72
3	ACC	24601	RIMBORSO SPESE LEGALI DA SENTENZA N. 954/2019 RG 194/2018 TRIBUNALE DI RAVENNA PROT. 56395 DEL 25/9/	30500.99.1030033060	UE - CDC SERVIZIO LEGALE - Altre entrate correnti n.a.c.	CDC SERVIZIO LEGALE (003)	2020	6.218,98
3	ACC	31801	Rimborso spese legali da sentenze esecutive. Sentenza n. 00163/2018 del TAR Emilia Romagna UTENTE F.	30500.99.1030033060	UE - CDC SERVIZIO LEGALE - Altre entrate correnti n.a.c.	CDC SERVIZIO LEGALE (003)	2020	2.959,12
3	ACC	32001	rimborso spese legali da sentenze esecutive. Sentenza n. 464/2018 del Tribunale di Ravenna UTENTE N.	30500.99.1030033060	UE - CDC SERVIZIO LEGALE - Altre entrate correnti n.a.c.	CDC SERVIZIO LEGALE (003)	2020	1.750,94
3	ACC	32101	rimborso spese legali da sentenze esecutive. Sentenza n. 1433/2016 del Tribunale di Ravenna UTENTE E	30500.99.1030033060	UE - CDC SERVIZIO LEGALE - Altre entrate correnti n.a.c.	CDC SERVIZIO LEGALE (003)	2020	1.750,94
								64.508,12

**Residui passivi con anzianità superiore ai cinque anni (2020 e precedenti) € 40.012,79:**

T	Tipo	Codice	Descrizione	Codifica capitolo	Descrizione capitolo	Responsabile procedimento	Anno	Residuo finale
1	IMP	254001	RIMBORSO SPESE DI SOCCOMBENZA - SENTENZA CTP 420/17	01041.10.1160523295	UE - CDC IMPOSTA COMUNALE SUGLI IMMOBILI - Oneri da contenzioso	CDC IMPOSTA COMUNALE SUGLI IMMOBILI (052)	2019	351,82
1	IMP	254701	RIMBORSO SPESE DI SOCCOMBENZA - SENTENZA CTP 304/1/19	01041.10.1160523295	UE - CDC IMPOSTA COMUNALE SUGLI IMMOBILI - Oneri da contenzioso	CDC IMPOSTA COMUNALE SUGLI IMMOBILI (052)	2019	1.519,12
2	IMP	256501	TUTTI I COMUNI PER UNA SPESA DI ? 60.000 - FINANZIAMENTO 57,14% - PROGETTO MOBILITA' CASA-SCUOLA A P	09022.03.1490864190	UE - CDC AMBIENTE - Contributi agli investimenti a Comuni	CDC AMBIENTE (086)	2019	34.284,85
7	IMP	124101	DEPOSITO CAUZIONALE PER CONVENZIONE SERVIZIO MANUTENZIONE AUTOVEICOLI E FURGONI LEGGERI SCAD. 2021	99017.02.1140428331	UE - CDC RAGIONERIA - Restituzione di depositi cauzionali o contrattuali di terzi	CDC RAGIONERIA (042)	2019	2.995,00
7	IMP	211601	INCAMERAMENTO SPESE CONTRATTUALI - CAUZIONE PROVVISORIA (cauzione erroneamente versata uff. contratt	99017.02.1140428331	UE - CDC RAGIONERIA - Restituzione di depositi cauzionali o contrattuali di terzi	CDC RAGIONERIA (042)	2019	700,00
7	IMP	110201	CONTRIBUTI LIBRI DI TESTO - A.S. 2019 2020	99017.02.1140158110	UE - CDC SERVIZI GENERALI - Acquisto di servizi per conto di terzi	CDC SERVIZI GENERALI (015)	2020	162,00
								40.012,79

Si veda per maggior dettaglio l'apposita delibera di riaccertamento ordinario.

**F) l'elenco delle movimentazioni effettuate nel corso dell'esercizio sui capitoli di entrata e di spesa riguardanti l'anticipazione, evidenziando l'utilizzo medio e l'utilizzo massimo dell'anticipazione nel corso dell'anno, nel caso in cui il conto del bilancio, in deroga al principio generale dell'integrità, espone il saldo al 31 dicembre dell'anticipazione attivata al netto dei relativi rimborsi;**

*Si evidenzia come l'Unione dei Comuni non abbia mai fatto ricorso non solo nel 2025 ma anche negli anni precedenti all'anticipazione di tesoreria.*

**G) l'elencazione dei diritti reali di godimento e la loro illustrazione:**

I **diritti reali di godimento** attribuiscono ad un soggetto il potere di utilizzare, in modo pieno e immediato, un bene di proprietà di un altro soggetto. Sono detti diritti reali minori perché hanno un contenuto più ristretto rispetto alla proprietà. Questi diritti gravano su beni che sono proprietà di soggetti diversi, i quali vedono limitato il proprio diritto di proprietà. Quando questo requisito (l'altruità della cosa) viene meno, perché il titolare del diritto reale minore diventa anche proprietario, automaticamente viene meno il diritto minore, che si estingue attraverso la cosiddetta consolidazione.

**Diritto di Superficie:** consiste nell'edificare e mantenere una costruzione al di sopra (o al di sotto) di un fondo di proprietà altrui e di acquistarne la proprietà della costruzione o dell'opera (per l'Unione, come da inventario, non ricorre il presupposto)

**Enfiteusi:** il titolare ha la facoltà di godimento pieno (dominio utile) sul fondo stesso, ma per contro deve migliorare il fondo stesso e pagare inoltre al proprietario un canone annuo in denaro o in derrate. (per l'Unione, come da inventario, non ricorre il presupposto)

**Usufrutto:** consistente nel diritto di un soggetto di godere di un bene di proprietà di un altro e di raccoglierne i frutti, ma con l'obbligo di non modificare la destinazione economica (per l'Unione, come da inventario, non ricorre il presupposto).

**Uso:** Differisce dall'usufrutto per elementi qualitativi e quantitativi: per la limitata misura della facoltà di godimento che attribuisce sulla cosa il titolare può servirsene, e fare propri i frutti, limitatamente ai suoi bisogni a, mentre al proprietario spettano i frutti che eccedono questa misura (art. 1021); per le specifiche modalità del godimento consentito al titolare, il quale può godere della cosa solo in modo diretto (non può cederla o darla in locazione, art. 1024) e fa propri solo i frutti naturali, ma non anche quelli civili (per l'Unione, come da inventario, non ricorre il presupposto);

**Abitazione:** ha per oggetto una casa e consiste nel diritto di abitarla solo per i bisogni del titolare del diritto (per l'Unione, come da inventario, non ricorre il presupposto);

**Servitù prediali:** consistente nel peso o limitazione imposto ad un fondo (detto servente) per l'utilità di un altro fondo (detto dominante) appartenente ad un'altra persona (per l'Unione, come da inventario, non ricorre il presupposto).

**Usufrutto Titoli azionari**

**DELIBERAZIONE DEL CONSIGLIO UNIONE N. 16 DEL 07/04/2014 (corrispondente a quelle del CONSIGLIO COMUNALE DI LUGO N. 35 DEL 27 MARZO 2014)  
OGGETTO: Approvazione indirizzi in merito alla trasformazione societaria di Lugo Catering SpA e all'affidamento dei servizi di ristorazione. Approvazione delle linee guida per la gara a doppio oggetto.**

Con la modifica della compagine societaria di Lugo Catering S.p.A. si prevedeva il mantenimento di una quota pubblica del 20 % e l'ingresso dell'Unione (ente gestore dei servizi educativi e sociali), che poteva in questo modo avviare una nuova gara a doppio oggetto per l'assegnazione della quota azionaria dell'80 % e del ruolo di socio privato operativo.

Prima dell'espletamento della gara l'Unione dei Comuni della Bassa Romagna ha acquistato dal Comune di Lugo n. 75 azioni pari al 5% del capitale sociale al prezzo stabilito dalla perizia e **riceve in usufrutto sempre dal Comune di Lugo n. 222 azioni pari al 14,80%** del capitale sociale verso il pagamento di un prezzo pari al 90% dei dividendi.

Nel 2020 e nel 2021 causa pandemia l'assemblea societaria ha deliberato la non distribuzione dei dividendi nel 2022 sono stati invece erogati maggiori dividendi per poi azzerarsi nel 2023. Nell'anno 2024 si è svolta la nuova gara a doppio oggetto per l'individuazione del nuovo socio privato:

Con delibera di CU n. 24 del 17/04/2024 sono state approvate le linee di indirizzo generali della "gara a doppio oggetto" per l'affidamento del servizio di produzione e fornitura pasti per il servizio mensa scolastica, anziani, disabili o adulti in situazioni di bisogno socio-sanitario dell'Unione dei Comuni della Bassa Romagna e del comune di russi e per l'individuazione di un socio privato della società "Bassa Romagna Catering s.p.a." gestore del suddetto servizio. periodo 1.09.2024 - 31.08.2035.

Con delibera di GU n. 73 del 23/05/2024 è stato approvato il progetto ai sensi dell'art 41 del D.Lgs 36/2023

Con la determinazione n. 989 del 01/08/2024 ad oggetto "Gara a doppio oggetto per l'affidamento del servizio di produzione e fornitura pasti per il servizio mensa scolastica, anziani, disabili o adulti in situazioni di bisogno socio-sanitario dell'Unione dei Comuni della Bassa Romagna e del Comune di Russi per l'individuazione di un socio privato della società "Bassa Romagna Catering" gestore del suddetto servizio -periodo 1.09.2024 - 31.08.2035 CUP J49124000490004 CUP B89124000430004 - CIG B21CD49C57 Aggiudicazione" si è proceduto all'aggiudicazione in favore della società CAMST Cooperativa Albergo Mensa Spettacolo e Turismo Soc. Coop. a r.l;

2018: € 142.560,00

2019: € 148.500,00

2020: € 0,00

2021: € 0,00

2022: € 247.500,00

2023: € 0,00

2024: € 79.200,00

2025: € 73.260,00

**Utilizzo beni di terzi / affitti passivi / locazioni / Noleggi 2025:**

Piano Finanziario(VLiv)	Capitolo	Descrizione Capitolo	Anno	Codice	Descrizione	Imp 31/12/2025
U.1.03.02.07.999 - Altre spese sostenute per utilizzo di beni di terzi n.a.c.	01021.03.11 20341515	UE - CDC SVILUPPO RISORSE UMANE - Altre spese sostenute per utilizzo di beni di terzi n.a.c.	2025	201995	UTILIZZO DELLIMPIANTO SPORTIVO PALAZZETTO DELLO SPORT PER PROVE CONCORSUALI	760,00
U.1.03.02.07.004 - Noleggi di hardware	01081.03.11 70621485	UE - CDC INFORMATICA - Noleggi di hardware	2025	7101	CANONE NOLEGGIO N. 20 PC NOTEBOOK	3.169,07
U.1.03.02.07.004 - Noleggi di hardware	01081.03.11 70621485	UE - CDC INFORMATICA - Noleggi di hardware	2025	16301	NOLEGGIO N. 3 STAMPANTI	439,20
U.1.03.02.07.004 - Noleggi di hardware	01081.03.11 70621485	UE - CDC INFORMATICA - Noleggi di hardware	2025	29101	GESTIONE DELLE PERIFERICHE DI RIPRODUZIONE DOCUMENTALE A DISPOSIZIONE DEGLI UTENTI DELL'UNIONE E DEI	90.197,63
U.1.03.02.07.004 - Noleggi di hardware	01081.03.11 70621485	UE - CDC INFORMATICA - Noleggi di hardware	2025	73001	NOLEGGIO PIATTAFORMA NUTANIX DATA CENTER COMPRESA INTEGRAZIONE 30TB FINO AL 31/10/2025	2.591,28
U.1.03.02.07.004 - Noleggi di hardware	01081.03.11 70621485	UE - CDC INFORMATICA - Noleggi di hardware	2025	73001	NOLEGGIO PIATTAFORMA NUTANIX DATA CENTER COMPRESA INTEGRAZIONE 30TB FINO AL 31/10/2025	- 10,98
U.1.03.02.07.999 - Altre spese sostenute per utilizzo di beni di terzi n.a.c.	01111.03.11 50151515	UE - CDC SERVIZI GENERALI - Altre spese sostenute per utilizzo di beni di terzi n.a.c.	2025	201528	RIMBORSI AL COMUNE DI LUGO PER SPESE PULIZIE IMMOBILI IN USO E COMODATO ALL'UNIONE - ANNO 2025 -	130.125,32
U.1.03.02.07.999 - Altre spese sostenute per utilizzo di beni di terzi n.a.c.	01111.03.11 50151515	UE - CDC SERVIZI GENERALI - Altre spese sostenute per utilizzo di beni di terzi n.a.c.	2025	201529	RIMBORSI AL COMUNE DI LUGO PER SPESE BOLLI AUTOMEZZI IN USO E COMODATO ALLA P.L. - ANNO 2025 -	74,68
U.1.03.02.07.999 - Altre spese sostenute per utilizzo di beni di terzi n.a.c.	01111.03.14 20151515	UE - CDC SERVIZI GENERALI - Altre spese sostenute per utilizzo di beni di terzi n.a.c.	2025	202351	RIMBORSO AL COMUNE DI LUGO DELLE SPESE PERIMMOBILI CONCESSI IN USO E COMODATO a UNIONE 2025	111.603,52
U.1.03.02.07.999 - Altre spese sostenute per utilizzo di beni di terzi n.a.c.	01111.03.14 20151515	UE - CDC SERVIZI GENERALI - Altre spese sostenute per utilizzo di beni di terzi n.a.c.	2025	202352	RIMBORSO AL COMUNE DI BAGNACAVALLO SPESE PER IMMOBILI CONCESSI IN USO E COMODATO ALLA RER ANNO 2025	9.500,00
U.1.03.02.07.999 - Altre spese sostenute per utilizzo di beni di terzi n.a.c.	01111.03.14 20151515	UE - CDC SERVIZI GENERALI - Altre spese sostenute per utilizzo di beni di terzi n.a.c.	2025	202352	RIMBORSO AL COMUNE DI BAGNACAVALLO SPESE PER IMMOBILI CONCESSI IN USO E COMODATO ALLA RER ANNO 2025	- 4.500,00
U.1.03.02.07.001 - Locazione di beni immobili	04011.03.13 41631470	UE - CDC SCUOLE MATERNE - Locazione di beni immobili	2025	140301	MASSA LOMBARDA - LOCAZIONE MOBILI E IMMOBILI SERVIZIO SCUOLA MATERNA ANNO 2025	44.831,87
U.1.03.02.07.999 - Altre spese sostenute per utilizzo di beni di terzi n.a.c.	04061.03.11 41611515	UE - CDC SERVIZI EDUCATIVI COSTI GENERALI U.O. - Altre spese sostenute per utilizzo di beni di terzi n.a.c.	2025	202087	DIVIDENDO 2024 AZIONI BASSA ROMAGNA CATERING (QUOTA LUGO)	49.284,00
U.1.03.02.07.999 - Altre spese sostenute per utilizzo di beni di terzi n.a.c.	04061.03.13 41671515	UE - CDC TRASPORTI SCOLASTICI - Altre spese sostenute per utilizzo di beni di terzi n.a.c.	2025	141201	BAGNACAVALLO - LOCAZIONE BENI MOBILI SERVIZI TRASPORTO SCOLASTICO	610,00
U.1.03.02.07.999 - Altre spese sostenute per utilizzo di beni di terzi n.a.c.	04061.03.13 41671515	UE - CDC TRASPORTI SCOLASTICI - Altre spese sostenute per utilizzo di beni di terzi n.a.c.	2025	141301	BAGNARA- LOCAZIONE BENI MOBILI SERVIZI TRASPORTO SCOLASTICO	610,00
U.1.03.02.07.999 - Altre spese sostenute per utilizzo di beni di terzi n.a.c.	04061.03.13 41671515	UE - CDC TRASPORTI SCOLASTICI - Altre spese sostenute per utilizzo di beni di terzi n.a.c.	2025	141401	MASSA LOMBARDA- LOCAZIONE BENI MOBILI SERVIZI TRASPORTO SCOLASTICO	610,00
U.1.03.02.07.001 - Locazione di beni immobili	04061.03.13 41681470	UE - CDC REFEZIONE SCOLASTICA - Locazione di beni immobili	2025	122001	CANONE ANNUO 2025 PER LA CONCESSIONE IN USO DEI LOCALI DEL PRESIDIO SOCIO SANITARIO DA ADIBIRE A CUC	14.611,11
U.1.03.02.07.001 - Locazione di beni immobili	04061.03.13 41681470	UE - CDC REFEZIONE SCOLASTICA - Locazione di beni immobili	2025	140401	ALFONSINE - LOCAZIONE MOBILI E IMMOBILI REFEZIONE SCOLASTICA ANNO 2025	31.081,39
U.1.03.02.07.001 - Locazione di beni immobili	04061.03.13 41681470	UE - CDC REFEZIONE SCOLASTICA - Locazione di beni immobili	2025	140501	BAGNACAVALLO - LOCAZIONE MOBILI E IMMOBILI REFEZIONE SCOLASTICA ANNO 2025	31.663,20
U.1.03.02.07.001 - Locazione di beni immobili	04061.03.13 41681470	UE - CDC REFEZIONE SCOLASTICA - Locazione di beni immobili	2025	140601	BAGNARA - LOCAZIONE MOBILI E IMMOBILI REFEZIONE SCOLASTICA ANNO 2025	6.316,62

Piano Finanziario(VLiv)	Capitolo	Descrizione Capitolo	Anno	Codice	Descrizione	Imp 31/12/2025
U.1.03.02.07.001 - Locazione di beni immobili	04061.03.13 41681470	UE - CDC REFEZIONE SCOLASTICA - Locazione di beni immobili	2025	140701	CONSELICE - LOCAZIONE MOBILI E IMMOBILI REFEZIONE SCOLASTICA ANNO 2025	17.579,40
U.1.03.02.07.001 - Locazione di beni immobili	04061.03.13 41681470	UE - CDC REFEZIONE SCOLASTICA - Locazione di beni immobili	2025	140801	COTIGNOLA - LOCAZIONE MOBILI E IMMOBILI REFEZIONE SCOLASTICA ANNO 2025	13.546,34
U.1.03.02.07.001 - Locazione di beni immobili	04061.03.13 41681470	UE - CDC REFEZIONE SCOLASTICA - Locazione di beni immobili	2025	140901	FUSIGNANO - LOCAZIONE MOBILI E IMMOBILI REFEZIONE SCOLASTICA ANNO 2025	4.026,00
U.1.03.02.07.001 - Locazione di beni immobili	04061.03.13 41681470	UE - CDC REFEZIONE SCOLASTICA - Locazione di beni immobili	2025	141001	LUGO - LOCAZIONE MOBILI E IMMOBILI REFEZIONE SCOLASTICA ANNO 2025	21.015,35
U.1.03.02.07.001 - Locazione di beni immobili	04061.03.13 41681470	UE - CDC REFEZIONE SCOLASTICA - Locazione di beni immobili	2025	141101	MASSA LOMBARDA - LOCAZIONE MOBILI E IMMOBILI REFEZIONE SCOLASTICA ANNO 2025	5.576,89
U.1.03.02.07.999 - Altre spese sostenute per utilizzo di beni di terzi n.a.c.	04061.03.13 41681515	UE - CDC REFEZIONE SCOLASTICA - Altre spese sostenute per utilizzo di beni di terzi n.a.c.	2025	122101	INTEGRAZIONE RIMBORSO DELLA QUOTA GAS PER L'ANNO 2024 DEI LOCALI DEL PRESIDIO SOCIO-SANITARIO DI MAS	444,02
U.1.03.02.07.999 - Altre spese sostenute per utilizzo di beni di terzi n.a.c.	04061.03.13 41681515	UE - CDC REFEZIONE SCOLASTICA - Altre spese sostenute per utilizzo di beni di terzi n.a.c.	2025	201733	MASSA LOMBARDA RIMBORSO SPESE UTENZE ACQUA ED ENERGIA ELETTRICA LOCALI CUCINA CENTRALIZZATA - 2025	4.155,98
U.1.03.02.07.999 - Altre spese sostenute per utilizzo di beni di terzi n.a.c.	04061.03.13 41681515	UE - CDC REFEZIONE SCOLASTICA - Altre spese sostenute per utilizzo di beni di terzi n.a.c.	2025	201734	MASSA LOMBARDA - RIMBORSO SPESE FORNITURA GAS LOCALI CUCINA CENTRALIZZATA - ANNO 2025	7.000,00
U.1.03.02.07.007 - Altre licenze	06021.03.13 31521500	UE - CDC POLITICHE GIOVANILI - Altre licenze	2025	202019	LICENZA ITS RIGHT PER RADIO SONORA ANNUALITÀ 2025 - 2026 2027	969,90
U.1.03.02.07.999 - Altre spese sostenute per utilizzo di beni di terzi n.a.c.	06021.03.13 31521516	UE - CDC POLITICHE GIOVANILI - Altre spese sostenute per utilizzo di beni di terzi n.a.c.	2025	201782	RIMBORSO UTENZE AL COMUNE DI BAGNACAVALLO PER LA REDAZIONE DI "RADIO SONORA" - ANNO 2025	3.000,00
U.1.03.02.07.999 - Altre spese sostenute per utilizzo di beni di terzi n.a.c.	06021.03.13 31521516	UE - CDC POLITICHE GIOVANILI - Altre spese sostenute per utilizzo di beni di terzi n.a.c.	2025	201782	RIMBORSO UTENZE AL COMUNE DI BAGNACAVALLO PER LA REDAZIONE DI "RADIO SONORA" - ANNO 2025	- 1.338,70
U.1.03.02.07.999 - Altre spese sostenute per utilizzo di beni di terzi n.a.c.	11011.03.11 51221515	UE - CDC PROTEZIONE CIVILE - Altre spese sostenute per utilizzo di beni di terzi n.a.c.	2025	73901	rimborso spese anticipate dal comune di Bagnacavallo per i bolli degli automezzi concessi in comodat	800,00
U.1.03.02.07.999 - Altre spese sostenute per utilizzo di beni di terzi n.a.c.	11011.03.11 51221515	UE - CDC PROTEZIONE CIVILE - Altre spese sostenute per utilizzo di beni di terzi n.a.c.	2025	73901	rimborso spese anticipate dal comune di Bagnacavallo per i bolli degli automezzi concessi in comodat	- 50,98
U.1.03.02.07.999 - Altre spese sostenute per utilizzo di beni di terzi n.a.c.	11011.03.12 71221515	UE - CDC PROTEZIONE CIVILE - Altre spese sostenute per utilizzo di beni di terzi n.a.c.	2025	31601	SERVIZIO DI NOLEGGIO E MANUTENZIONE DISPOSITIVI ANTINCENDIO DESTINATI AI MEZZI IN DOTAZIONE AI VOLON	234,24
U.1.03.02.07.999 - Altre spese sostenute per utilizzo di beni di terzi n.a.c.	11011.03.12 71221515	UE - CDC PROTEZIONE CIVILE - Altre spese sostenute per utilizzo di beni di terzi n.a.c.	2025	200750	RIMBORSO SPESE SEDE COM SOSTENUTE DA COMUNE DI BAGNACAVALLO SERVIZIO PROTEZIONE CIVILE ANNO 2025	3.500,00
U.1.03.02.07.999 - Altre spese sostenute per utilizzo di beni di terzi n.a.c.	11011.03.12 71221515	UE - CDC PROTEZIONE CIVILE - Altre spese sostenute per utilizzo di beni di terzi n.a.c.	2025	202463	RIMBORSO SPESE SEDE SOSTENUTE DA COM. BAGNACAVALLO SERVIZIO PROTEZIONE CIVILE ANNO 2025 - CONGUAGLIO	3.765,20
U.1.03.02.07.001 - Locazione di beni immobili	12011.03.13 41621470	UE - CDC ASILI NIDI - Locazione di beni immobili	2025	141501	ALFONSINE. - LOCAZIONE MOBILI E IMMOBILI SERVIZIO ASILO NIDO ANNO 2025	46.120,42
U.1.03.02.07.001 - Locazione di beni immobili	12011.03.13 41621470	UE - CDC ASILI NIDI - Locazione di beni immobili	2025	141601	BAGNACAVALLO. - LOCAZIONE MOBILI E IMMOBILI SERVIZIO ASILO NIDO ANNO 2025	57.625,60
U.1.03.02.07.001 - Locazione di beni immobili	12011.03.13 41621470	UE - CDC ASILI NIDI - Locazione di beni immobili	2025	141701	CONSELICE. - LOCAZIONE MOBILI E IMMOBILI SERVIZIO ASILO NIDO ANNO 2025	27.569,41
U.1.03.02.07.001 - Locazione di beni immobili	12011.03.13 41621470	UE - CDC ASILI NIDI - Locazione di beni immobili	2025	141801	COTIGNOLA. - LOCAZIONE MOBILI E IMMOBILI SERVIZIO ASILO NIDO ANNO 2025	16.973,09
U.1.03.02.07.001 - Locazione di beni immobili	12011.03.13 41621470	UE - CDC ASILI NIDI - Locazione di beni immobili	2025	141901	FUSIGNANO. - LOCAZIONE MOBILI E IMMOBILI SERVIZIO ASILO NIDO ANNO 2025	26.788,20
U.1.03.02.07.001 - Locazione di beni immobili	12011.03.13 41621470	UE - CDC ASILI NIDI - Locazione di beni immobili	2025	142001	LUGO. - LOCAZIONE MOBILI E IMMOBILI SERVIZIO ASILO NIDO ANNO 2025	86.260,24

Piano Finanziario(VLiv)	Capitolo	Descrizione Capitolo	Anno	Codice	Descrizione	Imp 31/12/2025
U.1.03.02.07.001 - Locazione di beni immobili	12011.03.13 41621470	UE - CDC ASILI NIDI - Locazione di beni immobili	2025	142101	MASSA LOMBARDA. - LOCAZIONE MOBILI E IMMOBILI SERVIZIO ASILO NIDO ANNO 2025	30.540,02
U.1.03.02.07.001 - Locazione di beni immobili	12011.03.13 41621470	UE - CDC ASILI NIDI - Locazione di beni immobili	2025	142201	SANT'AGATA SUL SANERNO. - LOCAZIONE MOBILI E IMMOBILI SERVIZIO ASILO NIDO ANNO 2025	8.151,05
U.1.03.02.07.001 - Locazione di beni immobili	12041.03.13 61981471	UE - CDC VULNERABILITA' SOCIALE ED INCLUSIONE - Locazione di beni immobili	2025	6001	CONTRATTO REP 9737/2024 LOCAZIONE IMMOBILI DI PRORPIETA DEL COMUNE DI LUGO PER IL SERVIZIO "ACCOGLI	15.000,00
U.1.03.02.07.001 - Locazione di beni immobili	12041.03.13 61981471	UE - CDC VULNERABILITA' SOCIALE ED INCLUSIONE - Locazione di beni immobili	2025	201673	CONTRATTO DI LOCAZIONE 9875/2025 COMUNE DI LUGO E UNIONE DEI COMUNI DELLA BASSA ROMAGNA	3.750,00
						926.569,58

**H) l'elenco dei propri enti e organismi strumentali, con la precisazione che i relativi rendiconti o bilanci di esercizio sono consultabili nel proprio sito internet;**

*D.Lgs 118/2011 Art. 11-ter. (Enti strumentali)*

1. Si definisce **ente strumentale controllato** di una regione o di un ente locale di cui all'art. 2 del decreto legislativo 18 agosto 2000, n. 267, l'azienda o l'ente, pubblico o privato, nei cui confronti la regione o l'ente locale ha una delle seguenti condizioni:

- a) il possesso, diretto o indiretto, della maggioranza dei voti esercitabili nell'ente o nell'azienda;
- b) il potere assegnato da legge, statuto o convenzione di nominare o rimuovere la maggioranza dei componenti degli organi decisionali, competenti a definire le scelte strategiche e le politiche di settore, nonché a decidere in ordine all'indirizzo, alla pianificazione ed alla programmazione dell'attività di un ente o di un'azienda;
- c) la maggioranza, diretta o indiretta, dei diritti di voto nelle sedute degli organi decisionali, competenti a definire le scelte strategiche e le politiche di settore, nonché a decidere in ordine all'indirizzo, alla pianificazione ed alla programmazione dell'attività dell'ente o dell'azienda;
- d) l'obbligo di ripianare i disavanzi, nei casi consentiti dalla legge, per percentuali superiori alla propria quota di partecipazione;
- e) un'influenza dominante in virtù di contratti o clausole statutarie, nei casi in cui la legge consente tali contratti o clausole. I contratti di servizio pubblico e di concessione, stipulati con enti o aziende che svolgono prevalentemente l'attività oggetto di tali contratti, comportano l'esercizio di influenza dominante.

2. Si definisce **ente strumentale partecipato** da una regione o da un ente locale di cui all'art. 2 del decreto legislativo 18 agosto 2000, n. 267, l'azienda o l'ente, pubblico o privato, nel quale la regione o l'ente locale ha una partecipazione, in assenza delle condizioni di cui al comma 1.

3. Gli enti strumentali di cui ai commi 1 e 2 sono distinti nelle seguenti tipologie, corrispondenti alle missioni del bilancio:

- a) servizi istituzionali, generali e di gestione;
- b) istruzione e diritto allo studio;
- c) ordine pubblico e sicurezza;
- d) tutela e valorizzazione dei beni ed attività culturali;
- e) politiche giovanili, sport e tempo libero;
- f) turismo;
- g) assetto del territorio ed edilizia abitativa;
- h) sviluppo sostenibile e tutela del territorio e dell'ambiente;
- i) trasporti e diritto alla mobilità;
- j) soccorso civile;
- k) diritti sociali, politiche sociali e famiglia;
- l) tutela della salute;
- m) sviluppo economico e competitività;
- n) politiche per il lavoro e la formazione professionale;
- o) agricoltura, politiche agroalimentari e pesca;
- p) energia e diversificazione delle fonti energetiche;
- q) relazione con le altre autonomie territoriali e locali;
- r) relazioni internazionali.

L'unione non ha enti partecipati

I) l'elenco delle partecipazioni dirette possedute con l'indicazione della relativa quota percentuale;

	VALORE NOMINALE AL 01/01/2024	VARIAZIONI DAL ALTRE CAUSE	ACQUISIZIONI (valor nominale)	CESSIONI (Valor nominale)	VALORE NOMINALE AL 31/12/2025	VALORE PATRIMONIO NETTO AL 31/12/2025	VALORE PATRIMONIO NETTO AL 31/12/2024 (bilancio al 31/12/2023 + conferimenti / acquisizioni - dividendi)	Rivalutazioni	Svalutazioni (*)
BASSA ROMAGNA CATERING S.p.A.	€ 38.733,75				38.733,75	€ 75.866,50	€ 193.125,00	-	- 117.258,50
Romagna Tech S.cons. p.A.	€ 10.423,05				10.423,05	€ 8.797,65	€ 8.565,36	232,29	-
LEPIDA S.cons. P. A.	€ 1.000,00				1.000,00	€ 1.065,63	€ 1.064,02	1,61	-
	€ 50.156,80	€ -	€ -	€ -	€ 50.156,80	€ 85.729,78	€ 202.754,38	€ 233,90	-€ 117.258,50

(\*) Al 31/12/2024 la società Bassa Romagna Catering era imputata al costo di acquisto superiore al valore del Patrimonio Netto pro quota mentre al 31/12/2025 si è proceduto alla valutazione al Patrimonio Netto, questo a generato una svalutazione

Nessuna delle società partecipate dall'Ente ha subito perdite nel corso dell'esercizio 2024 (ultimo esercizio di bilancio approvato dalla società) e nei due precedenti ad eccezione della Società Romagna Tech che ha registrato una perdita nel 2022

ENTE PARTECIPATO	TOTALE AZIONI / QUOTE CAPITALE SOCIALE 31/12/2024	Valore nominale azione - quota	CAPITALE SOCIALE AL 31/12/2024	AUMENTI CAPITALE /CONFERIMENTI 2025	CAPITALE SOCIALE AL 31/12/2025	VALORE CAPITALE NETTO AL 31/12/2024	UTILE (perdita) 2024	Dividendi distribuiti complessivamente su utile 2024 (distribuiti nel 2025)	Capitale netto + conferimenti - dividendi
BASSA ROMAGNA CATERING S.P.A.	1.500	516,45	€ 774.675,00		€ 774.675,00	1.887.330,00	376.574,00	370.000,00	1.517.330,00
Romagna Tech S.cons. p.A.	61.150.000	0,01	€ 611.500,00	-	611.500	516.141	13.628		516.141,00
LEPIDA S.cons. p.A.	69.881,00	1.000,00	€ 69.881.000,00	-	69.881.000	74.467.125	129.816		74.467.125,00

Società partecipate al 31/12/2025		LUGO	ALFONSINE	BAGNACAVALLO	CONSELICE	SANT'AGATA	COTIGNOLA	MASSA LOMBARDA	BAGNARA	FUSIGNANO	UNIONE
5	BASSA ROMAGNA CATERING S.P.A.	14,8000%									5,0000%
15	ROMAGNA TECH Soc. Cons. p. A.										1,7045%
16	LEPIDA S.C.p.A.	0,001431%	0,001431%	0,001431%	0,001431%	0,001431%	0,001431%	0,001431%	0,001431%	0,001431%	0,001431%

I bilanci delle società partecipate dall'Unione e dai comuni sono pubblicate al seguente indirizzo:

<https://archivio-trasparenza.labassaromagna.it/Amministrazione-Trasparente/Enti-controllati/Societa-partecipate/Societa-partecipate-2024>

# Società partecipate 2024

## Te.am. srl

## Acosea impianti S.r.l 2024

Gestione amministrativa e finanziaria delle reti, impianti ed altre dotazioni patrimoniali strumentali all'esercizio dei servizi pubblici locali e...

## Bassa Romagna Catering s.p.a. 2024

Realizzazione e gestione di centri per la produzione di pasti per la ristorazione collettiva - fornitura di pasti agli enti pubblici soci, gestione del...

## Delta 2000 2024

Società, priva di scopo di lucro, che opera nel territorio delle provincie di Ferrara e Ravenna con finalità di informazione, promozione, assistenza...

## Hera S.p.a. 2024

Gestione integrata risorse idriche, energetiche, servizi ambientali... - Azienda multiservice con erogazione di servizi pubblici locali a rilevanza...

## Lepida S.p.a. 2024

Lepida S.p.a. da gennaio 2019  
Lepida S.c.p.A. Enti locali soci: Unione Bassa Romagna, Lugo, Fusignano, Bagnacavallo, Sant'Agata sul Santerno, Bagnara di...

## Plurima 2024

Enti locali soci: Alfonsine, Bagnacavallo, Bagnara di Romagna, Conselice, Cotignola, Fusignano, Lugo, Massa Lombarda, Sant'Agata sul Santerno

## Ravenna Farmacie S.r.l. 2024

Enti locali soci: Fusignano, Alfonsine, Cotignola

## Romagna Acque S.p.A. 2024

Enti locali soci: Lugo, Alfonsine, Bagnacavallo, Cotignola, Fusignano

## Romagnatech 2024

Enti locali soci: Unione dei Comuni della Bassa Romagna

## SFERA SRL 2024

Enti locali soci: Lugo

## Start Romagna S.p.a. 2024

Enti locali soci: Lugo, Fusignano, Bagnacavallo, Sant'Agata sul Santerno, Conselice, Massa Lombarda, Alfonsine, Cotignola

## Acqua ingegneria

Servizi di progettazione di ingegneria integrata: progettazione, direzione, consulenza, assistenza tecnica e vendita di progetti principalmente nei settori...

## AMR Agenzia Mobilità Romagnola 2024

Gestione delle reti relativi al trasporto pubblico locale e attinenti la mobilità, con la finalità di affidarli in gestione ad imprese terze assegnatarie...

## Angelo Pescarini 2024

Società a totale partecipazione enti locali

### Fondo Ripiano perdite società partecipate

Gli enti locali, dai bilanci 2015, non dovranno preoccuparsi solo del fondo crediti di dubbia esigibilità, ma dovranno anche fare i conti con **l'accantonamento a fronte delle perdite delle società partecipate aziende speciali e istituzioni**. Entra in vigore a gennaio, infatti, l'articolo 1, comma 550 della legge di stabilità 2014 (legge 147/2013), scritta per evitare che un ente possa trarre vantaggio dal lasciare le sue partecipate in perdita, e impone di accantonare in bilancio un importo proporzionale.

L'importo accantonato è reso disponibile in misura proporzionale alla quota di partecipazione nel caso in cui l'ente partecipante ripiani la perdita di esercizio o dismetta la partecipazione o il soggetto partecipato sia posto in liquidazione.

*Comma 551 Nel caso in cui i soggetti di cui al comma 550 **presentino un risultato di esercizio o saldo finanziario negativo, le pubbliche amministrazioni locali partecipanti accantonano nell'anno successivo in apposito fondo vincolato un importo pari al risultato negativo non immediatamente ripianato, in misura proporzionale alla quota di partecipazione. Per le società che redigono il bilancio consolidato, il risultato di esercizio è quello relativo a tale bilancio.** Limitatamente alle società che svolgono servizi pubblici a rete di rilevanza economica, compresa la gestione dei rifiuti, per risultato si intende la differenza tra valore e costi della produzione ai sensi dell'articolo 2425 del codice civile. L'importo accantonato è reso disponibile in misura proporzionale alla quota di partecipazione nel caso in cui l'ente partecipante ripiani la perdita di esercizio o dismetta la partecipazione o il soggetto partecipato sia posto in liquidazione. Nel caso in cui i soggetti partecipati ripianino in tutto o in parte le perdite conseguite negli esercizi precedenti l'importo accantonato viene reso disponibile agli enti partecipanti in misura corrispondente e proporzionale alla quota di partecipazione.*

**La norma prevede un periodo di applicazione parziale e graduale. Parziale, perché per i servizi pubblici locali a rete il riferimento è la differenza tra valore e costi della produzione, che conduce a un valore meno penalizzante.**

Graduale, perché, è prevista una fase transitoria che distingue tra chi peggiora e chi migliora i conti.

Nel primo caso, ovvero quello delle aziende che dall'utile scendono nell'area della perdita o che hanno una perdita superiore a quella media del triennio 2012-2014, il meccanismo è semplice: nel preventivo 2015 si accantonerà il 25% della perdita di esercizio 2014 della società, il 50% nel 2016 e il 75% nel 2017, per arrivare a pieno regime solo nel 2018.

Per chi invece ha una perdita media nel triennio 2012-2014 superiore a quella del bilancio di esercizio 2014, l'accantonamento corrisponderà a «una somma pari alla differenza tra il risultato conseguito nell'esercizio precedente e il risultato medio 2012-2014 migliorato, rispettivamente, del 25 per cento per il 2014, del 50 per cento per il 2015 e del 75 per cento per il 2016».

Il fondo accantonato deve essere, secondo la legge di stabilità 2014, utilizzato per la ricapitalizzazione delle società in perdita ma, se la società è **in perdita da tre anni consecutivi, l'aumento di capitale è vietato dall'articolo 6, comma 19 del DI 78/2010**.

19. Al fine del perseguimento di una maggiore efficienza delle società pubbliche, tenuto conto dei principi nazionali e comunitari in termini di economicità e di concorrenza, le amministrazioni di cui all'articolo 1, comma 3, della legge 31 dicembre 2009, n. 196, non possono, salvo quanto previsto dall'art. 2447 codice civile, effettuare aumenti di capitale, trasferimenti straordinari, aperture di credito, né rilasciare garanzie a favore delle società partecipate non quotate che abbiano registrato, per tre esercizi consecutivi, perdite di esercizio ovvero che abbiano utilizzato riserve disponibili per il ripianamento di perdite anche infrannuali. Sono in ogni caso consentiti i trasferimenti alle società di cui al primo periodo a fronte di convenzioni, contratti di servizio o di programma relativi allo svolgimento di servizi di pubblico interesse ovvero alla realizzazione di investimenti. Al fine di salvaguardare la continuità nella prestazione di servizi di pubblico interesse, a fronte di gravi

pericoli per la sicurezza pubblica, l'ordine pubblico e la sanità, su richiesta della amministrazione interessata, con decreto del Presidente del Consiglio dei Ministri adottato su proposta del Ministro dell'economia e delle finanze, di concerto con gli altri Ministri competenti e soggetto a registrazione della Corte dei Conti, possono essere autorizzati gli interventi di cui al primo periodo del presente comma.

**Le norme sopra esposte sono riproposte nel DECRETO LEGISLATIVO 19 agosto 2016, n. 175 Testo unico in materia di società a partecipazione pubblica.**

**Art. 14 Crisi d'impresa di società a partecipazione pubblica**

1. Le società a partecipazione pubblica sono soggette alle disposizioni sul fallimento e sul concordato preventivo, nonché', ove ne ricorrano i presupposti, a quelle in materia di amministrazione straordinaria delle grandi imprese insolventi di cui al decreto legislativo 8 luglio 1999, n. 270, e al decreto-legge 23 dicembre 2003, n. 347, convertito, con modificazioni, dalla legge 18 febbraio 2004, n. 39.
2. Qualora emergano, nell'ambito dei programmi di valutazione del rischio di cui all'articolo 6, comma 3, uno o più indicatori di crisi aziendale, l'organo amministrativo della società a controllo pubblico adotta senza indugio i provvedimenti necessari al fine di prevenire l'aggravamento della crisi, di correggerne gli effetti ed eliminarne le cause, attraverso un idoneo piano di risanamento.
3. Quando si determini la situazione di cui al comma 1, la mancata adozione di provvedimenti adeguati, da parte dell'organo amministrativo, costituisce grave irregolarità ai sensi dell'articolo 2409 del codice civile.
4. Non costituisce provvedimento adeguato, ai sensi dei commi 1 e 2, la previsione di un ripianamento delle perdite da parte dell'amministrazione o delle amministrazioni pubbliche socie, anche se attuato in concomitanza a un aumento di capitale o ad un trasferimento straordinario di partecipazioni o al rilascio di garanzie o in qualsiasi altra forma giuridica, a meno che tale intervento sia accompagnato da un piano di ristrutturazione aziendale, dal quale risulti comprovata la sussistenza di concrete prospettive di recupero dell'equilibrio economico delle attività svolte, approvato ai sensi del comma 4, anche in deroga al comma 5.
5. Le amministrazioni di cui all'articolo 1, comma 3, della legge 31 dicembre 2009, n. 196, non possono, salvo quanto previsto dagli articoli 2447 e 2482-ter del codice civile, effettuare aumenti di capitale, trasferimenti straordinari, aperture di credito, né rilasciare garanzie a favore delle società partecipate, con esclusione delle società quotate e degli istituti di credito, che abbiano registrato, per tre esercizi consecutivi, perdite di esercizio ovvero che abbiano utilizzato riserve disponibili per il ripianamento di perdite anche infrannuali. Sono in ogni caso consentiti i trasferimenti straordinari alle società di cui al primo periodo, a fronte di convenzioni, contratti di servizio o di programma relativi allo svolgimento di servizi di pubblico interesse ovvero alla realizzazione di investimenti, purché' le misure indicate siano contemplate in un piano di risanamento, approvato dall'Autorità di regolazione di settore ove esistente e comunicato alla Corte dei conti con le modalità di cui all'articolo 5, che contempli il raggiungimento dell'equilibrio finanziario entro tre anni. Al fine di salvaguardare la continuità nella prestazione di servizi di pubblico interesse, a fronte di gravi pericoli per la sicurezza pubblica, l'ordine pubblico e la sanità, su richiesta della amministrazione interessata, con decreto del Presidente del Consiglio dei ministri, adottato su proposta del Ministro dell'economia e delle finanze, di concerto con gli altri Ministri competenti e soggetto a registrazione della Corte dei conti, possono essere autorizzati gli interventi di cui al primo periodo del presente comma.
6. Nei cinque anni successivi alla dichiarazione di fallimento di una società a controllo pubblico titolare di affidamenti diretti, le pubbliche amministrazioni controllanti non possono costituire nuove società, né acquisire o mantenere partecipazioni in società, qualora le stesse gestiscano i medesimi servizi di quella dichiarata fallita.

**Art. 21 Norme finanziarie sulle società partecipate dalle amministrazioni locali**

1. Nel caso in cui società partecipate dalle pubbliche amministrazioni locali comprese nell'elenco di cui all'articolo 1, comma 3, della legge 31 dicembre 2009, n. 196, presentino un risultato di esercizio negativo, le pubbliche amministrazioni locali partecipanti, che adottano la contabilità finanziaria, accantonano nell'anno successivo in apposito fondo vincolato un importo pari al risultato negativo non immediatamente ripianato, in misura proporzionale alla quota di partecipazione. Le pubbliche amministrazioni locali che adottano la contabilità civilistica adeguano il valore della partecipazione, nel corso dell'esercizio successivo, all'importo

corrispondente alla frazione del patrimonio netto della società partecipata ove il risultato negativo non venga immediatamente ripianato e costituisca perdita durevole di valore. Per le società che redigono il bilancio consolidato, il risultato di esercizio è quello relativo a tale bilancio. Limitatamente alle società che svolgono servizi pubblici a rete di rilevanza economica, per risultato si intende la differenza tra valore e costi della produzione ai sensi dell'articolo 2425 del codice civile.

**L'importo accantonato è reso disponibile in misura proporzionale alla quota di partecipazione nel caso in cui l'ente partecipante ripiani la perdita di esercizio o dismetta la partecipazione o il soggetto partecipato sia posto in liquidazione. Nel caso in cui i soggetti partecipati ripianino in tutto o in parte le perdite conseguite negli esercizi precedenti l'importo accantonato viene reso disponibile agli enti partecipanti in misura corrispondente e proporzionale alla quota di partecipazione.**

2. Gli accantonamenti e le valutazioni di cui al comma 1 si applicano a decorrere dall'anno 2015. In sede di prima applicazione, per gli anni 2015, 2016 e 2017, in presenza di adozione della contabilità finanziaria:

a) l'ente partecipante a società che hanno registrato nel triennio 2011-2013 un risultato medio negativo accantona, in proporzione alla quota di partecipazione, una somma pari alla differenza tra il risultato conseguito nell'esercizio precedente e il risultato medio 2011-2013 migliorato, rispettivamente, del 25 per cento per il 2014, del 50 per cento per il 2015 e del 75 per cento per il 2016; qualora il risultato negativo sia peggiore di quello medio registrato nel triennio 2011-2013, l'accantonamento è operato nella misura indicata dalla lettera b);

b) l'ente partecipante a società che hanno registrato nel triennio 2011-2013 un risultato medio non negativo accantona, in misura proporzionale alla quota di partecipazione, una somma pari al 25 per cento per il 2015, al 50 per cento per il 2016 e al 75 per cento per il 2017 del risultato negativo conseguito nell'esercizio precedente.

3. Le società a partecipazione di maggioranza, diretta e indiretta, delle pubbliche amministrazioni locali titolari di affidamento diretto da parte di soggetti pubblici per una quota superiore all'80 per cento del valore della produzione, che nei tre esercizi precedenti abbiano conseguito un risultato economico negativo, procedono alla riduzione del 30 per cento del compenso dei componenti degli organi di amministrazione. Il conseguimento di un risultato economico negativo per due anni consecutivi rappresenta giusta causa ai fini della revoca degli amministratori. Quanto previsto dal presente comma non si applica ai soggetti il cui risultato economico, benché' negativo, sia coerente con un piano di risanamento preventivamente approvato dall'ente controllante.

**Nel caso di perdite di esercizio, le norme che disciplinano la loro copertura si rinvergono negli artt. 2446 e 2447 (2482-bis e 2482-ter per le S.r.l.) del codice civile. I comportamenti da intraprendere risultano diversi a seconda dell'entità delle stesse e le differenti soluzioni sono dettate dalle esigenze di tutela non solo dei soci, in considerazione della molteplicità degli interessi coinvolti.**

La circostanza che una perdita risulti inferiore a un terzo del capitale sociale non è considerata dal legislatore patologica, sicché non è prescritto alcun adempimento obbligatorio a carico dell'organo amministrativo.

Come vero è che le disposizioni riferite alle ipotesi di perdite superiori a un terzo del capitale (che non intacchino il minimo legale richiesto per il tipo societario) richiedono interventi per lo più dichiarativi che non si sostanziano in provvedimenti obbligatori di ripristino della situazione precedente.

	Riduzione del capitale per perdite	Riduzione del capitale al di sotto del minimo legale
<b>Società per azioni</b>	Art. 2446 c.c.	Art. 2447 c.c.
<b>Società a responsabilità limitata</b>	Art. 2482-bis c.c.	Art. 2482-ter c.c.

Nello specifico, l'art. 2446 (art. 2482-bis per le S.r.l.) del codice civile richiede l'intervento dei soci entro l'esercizio successivo, qualora la perdita riduca di oltre un terzo il valore del capitale della società.

Il capitale cui parametrare la perdita è il capitale nominale ossia quello sottoscritto e non quello effettivamente versato.

Il valore del patrimonio netto (che ha come componenti positivi il capitale sociale e le riserve e come componenti negativi le perdite dei vari esercizi), deve risultare inferiore ai due terzi del capitale sociale. La perdita deve essere al netto anche degli utili di periodo, che sono quelli manifestatisi dopo la chiusura del bilancio, purché siano risultanti da documento contabile formato come bilancio di esercizio.

I provvedimenti:

- a) arrivare all'immediata riduzione del capitale, adeguando la relativa cifra all'attuale valore in dipendenza della perdita mediante una delibera assembleare redatta da un notaio, poiché è richiesta una modificazione dello statuto;
- b) eliminare la perdita con operazioni di ripianamento da parte dei soci (mediante accollo della perdita, remissione dei crediti, versamenti a fondo perduto);
- c) procedere a una riduzione solo parziale delle perdite che consenta ridurre la stessa a meno di un terzo;
- d) limitarsi ad un semplice rinvio a nuovo delle perdite qualora si ritiene che vi siano i presupposti per una copertura della medesima mediante utili che matureranno nell'esercizio successivo.

Ben più grave, invece, è il presupposto di rilevazione di una perdita che riduce il capitale della società al di sotto del minimo legale (pari a euro 50.000 per le S.p.a. e euro 10.000 per le S.r.l. ordinarie come stabilito rispettivamente negli artt. 2327 e 2463 del codice civile).

L'assemblea (straordinaria per la società per azioni, qualificata per le società a responsabilità limitata) non ha scelta in ordine agli opportuni provvedimenti da adottare e vincolativamente, dovrà deliberare la riduzione del capitale ed il contemporaneo aumento del medesimo ad una cifra non inferiore a detto minimo. In mancanza la società si scioglie, salvo che i soci ne deliberino la trasformazione ad altro tipo.

Tra le varie ipotesi di risoluzione della questione, vi sia anche quella che prevede l'intervento diretto dei soci a reintegro delle perdite conseguite è possibile interporvi con:

**“Versamenti in conto capitale”**, siamo in presenza di versamenti che possono essere fatti anche in corso di anno, nel caso in cui i soci non volessero procedere a un formale aumento del capitale sociale. Inoltre, sono questi dei versamenti da cui non sorge alcun obbligo alla restituzione da parte della società, per quanto, se ciò dovesse avvenire, non occorrerebbe procedere seguendo il percorso legislativo previsto nel caso di riduzione volontaria del capitale sociale. Si configura così, in senso tecnico, un “versamento a fondo perduto” che può reputarsi una tipologia di intervento più flessibile rispetto al reale aumento di capitale sociale.

Sul piano economico, tali “contributi” vengono, computati fra le riserve del patrimonio, in attesa della loro convenzionale destinazione a incremento del capitale sociale.

**“Versamenti a copertura delle perdite”** erogazioni specificamente effettuate per ripianare il deficit di esercizio e per le quali non è previsto l'obbligo di restituzione, in quanto la loro assimilabilità ai conferimenti comporta, un vincolo di indisponibilità sulle somme stesse.

## L'ACCANTONAMENTO

**Romagna Tech S.C.p.A. Utile dell'esercizio 2024 13.628 Utile d'esercizio 2023: 50.975 Perdita d'esercizio 2022: 295.044,00 Utile d'esercizio 2021: € 23.526 – Capitale netto € 611.500,00**

Della perdita del 2022 di € 295.044,00 in base alla percentuale di partecipazione € 5.029,30 sono attribuibili all'Unione pertanto nel corso dell'esercizio 2023 si è provveduto ad accantonare prudenzialmente la somma di euro 6.000,00 al capitolo 8901UE/8901 CDR025 CDG093 MISS. 20 PROG 03 TIT 1 MACRO 10 CF U.1.10.01.05.001 Accantonamento al fondo perdite società partecipate poi confluito nell'avanzo accantonato 2023.

Società	Perdita	Motivazioni perdita	note
ROMAGNA TECH SOC. CONS. P. A.	-295.044,00	Si rinvia al DUP	Non si è avvalso della facoltà prevista dall'art.6 co.2 d.l.8.4.2020 n.23

SOCIETA'/ORGANISMI PARTECIPATI	Perdita	Quota perdita ente	Fondo stanziato
ROMAGNA TECH SOC. CONS. P. A.	-295.044,00	5.029,03	6.000,00
<b>TOTALE</b>		<b>5.029,03</b>	<b>6.000,00</b>

Nei primi sei mesi del 2023 di attività è stato recuperato l'andamento caratteristico della società. Sono riprese le attività sia istituzionali che commerciali verso il mercato. E' stato deliberato in Assemblea un contributo straordinario e su base volontaria da parte dei soli soci privati. In via prudenziale è stata mantenuta la riduzione del costo del personale del 5% fino a dicembre 2023.

### Linee di gestione 2024

Nell'ottica di aumentare la resilienza di Romagna Tech in termini di minor dipendenza dall'attività istituzionale, nel 2023 si sta portando avanti un'azione di riposizionamento con l'attivazione di servizi a mercato ricorrenti, a buon margine economico e realizzabili in buona parte con risorse interne. Gli ambiti riguardano Eco-design e Additive manufacturing, Industrial IoT. Sono attese inoltre risorse riferite all'attività istituzionale grazie alla piena operatività della nuova programmazione. Con il piano triennale, che sarà elaborato nell'autunno 2023, saranno definite le linee di intervento anche per dare inizio al recupero della perdita 2022, che si orienteranno su alcune direttrici principali:

- Potenziamento delle competenze specialistiche;
- Incremento dei servizi a mercato a maggior valore aggiunto;
- Ampliamento dell'ambito territoriale di intervento.

**Nel corso del 2025 si è provveduto prudenzialmente a confermare la quota di euro 6.000,00 Accantonata a titolo perdite società Partecipate attualmente affluite nel risultato d'amministrazione ad avanzo accantonato in quanto il risultato positivo del 2023 non copre completamente la perdita 2022.**

I BILANCI DELL'UNIONE SONO PUBBLICATI NEL SEGUENTE LINK

<https://www.labassaromagna.it/Amministrazione-Trasparente/Bilanci/Bilancio-preventivo-e-consuntivo>

IL RENDICONTO DELL'ESERCIZIO 2024 E' PUBBLICATO AL SEGUENTE LINK:

<https://archivio-trasparenza.labassaromagna.it/Amministrazione-Trasparente/Documenti-e-dati/Documenti-funzionamento-interno/Bilancio-consuntivo-2024>

IL BILANCIO DI PREVISIONE 2025 è pubblicato al seguente link:

<https://archivio-trasparenza.labassaromagna.it/Amministrazione-Trasparente/Documenti-e-dati/Documenti-funzionamento-interno/Bilancio-di-previsione-2025-2027>

IL BILANCIO CONSOLIDATO 2024 è pubblicato al seguente link

<https://archivio-trasparenza.labassaromagna.it/Amministrazione-Trasparente/Documenti-e-dati/Documenti-funzionamento-interno/Bilancio-consolidato-2024>

**J) gli esiti della verifica dei crediti e debiti reciproci con i propri enti strumentali e le società controllate e partecipate. La predetta informativa, asseverata dai rispettivi organi di revisione, evidenzia analiticamente eventuali discordanze e ne fornisce la motivazione; in tal caso l'ente assume senza indugio, e comunque non oltre il termine dell'esercizio finanziario in corso, i provvedimenti necessari ai fini della riconciliazione delle partite debitorie e creditorie;**

Verifica debiti e crediti reciproci tra l'Ente e gli organismi partecipati di cui all'art 11, comma 6, lett.j , d.lgs. n.118/2011

L'adempimento della verifica dei debiti e crediti reciproci alla data del 31/12 è stato introdotto a partire dal rendiconto dell'esercizio 2012, relativamente alle sole società e con finalità di monitoraggio e controllo dei conti pubblici, dall'articolo 6, comma 4, del d.L. 95/2012, convertito, con modificazioni, dalla legge 135/2012 che si riporta qui di seguito:

Art. 6. Rafforzamento della funzione statistica e del monitoraggio dei conti pubblici.

*“A decorrere dall'esercizio finanziario 2012, i Comuni e le Province allegano al rendiconto della gestione una nota informativa contenente la verifica dei crediti e debiti reciproci tra l'Ente e le società partecipate. La predetta nota, asseverata dai rispettivi organi di revisione, evidenzia analiticamente eventuali discordanze e ne fornisce la motivazione; in tal caso il Comune o la Provincia adottano senza indugio, e comunque non oltre il termine dell'esercizio finanziario in corso, i provvedimenti necessari ai fini della riconciliazione delle partite debitorie e creditorie”.*

La suddetta previsione è stata poi ripresa dall'articolo 11, comma 6, lettera j), del d.lgs. 118/2011, attualmente in vigore, laddove viene previsto che la relazione sulla gestione allegata al rendiconto illustra “gli esiti della verifica dei crediti e debiti reciproci con i propri enti strumentali e le società controllate e partecipate” e che “La predetta informativa, asseverata dai rispettivi organi di revisione, evidenzia analiticamente eventuali discordanze e ne fornisce la motivazione; in tal caso l'ente assume senza indugio, e comunque non oltre il termine dell'esercizio finanziario in corso, i provvedimenti necessari ai fini della riconciliazione delle partite debitorie e creditorie”.

La verifica va effettuata nei confronti degli enti strumentali, società controllate e società partecipate (in sostanza i componenti del GAP), anche indirette con particolare riferimento alle società partecipate dalle società controllate, anche qualora gli stessi dovessero trovarsi in stato di liquidazione, come precisato, in particolare, dalla Corte dei conti sezione di controllo per la Regione siciliana con la deliberazione n. 150/2016/PRSP nell'adunanza del 7 giugno 2016.

La verifica viene effettuata anche nei confronti delle società quotate.

In data 20 gennaio 2026, tramite i Servizi Finanziari dell'Unione dei Comuni della Bassa Romagna si è provveduto a richiedere alle società partecipate la situazione a credito e a debito dei singoli comuni in riferimento alla data di chiusura dell'esercizio 2025.

Alla data del 12/03/2026 solo le seguenti società hanno proceduto ad inviare risposta asseverata alla richiesta:

- BASSA ROMAGNA CATERING S.p.A.;
- ROMAGNA TECH Soc. Cons. p. A.

Qui si seguito si riepiloga la verifica dei crediti e debiti fra Unione dei Comuni della Bassa Romagna ed enti partecipati.

L'esito della verifica dei rapporti di credito e debito al 31/12/2025 fra enti partecipati ed Unione dei Comuni della Bassa Romagna è il seguente:

<i>Ente partecipato</i>	<i>Invio richiesta 20/01/2026 - Prot.</i>	<i>Risposta ricevuta</i>	<i>ASSEVERAZIONE</i>	<i>NOTE</i>
BASSA ROMAGNA CATERING S.p.A:	0004328/2026	0013835/2026	<b>SI</b>	Importi asseverati riconciliati
LEPIDA S.c.p.a.	0004368/2026	-	-	Non pervenuta risposta - Asseverate risultanze contabili Unione dei Comuni della Bassa Romagna
ROMAGNA TECH S.c.p.a	0004360/2026	0017517/2026	<b>SI</b>	Importi asseverati riconciliati

### **BASSA ROMAGNA CATERING S.p.A.**

Debiti dichiarati dalla Società	Crediti Verificati nel Bilancio del Comune
0	0
Crediti dichiarati dalla Società	Debiti verificati nel Bilancio del Comune
€ 470.379,94	€ 493.938,85

Gli importi sono dettagliati nel prospetto analitico qui sotto riportato che evidenzia le risultanze asseverate inviate dall'organismo partecipato e quelle della contabilità dell'Unione:

	BASSA ROMAGNA CATERING				Riferimento Impegno		Riferimenti contabilità Ente descrizione	Note
	risposta società		Contabilità Unione		Anno	Num		
	Crediti	Debiti	Crediti	Debiti				
Totale credito verso Unione dei Comuni della Bassa Romagna da estratto conto cliente al 31/12/2025	470.379,94			34.169,28	2025	11401	ALFONSINE - SERVIZIO DI PRODUZIONE E FORNITURA PASTI PER LA MENSA SCOLASTICA PERIODO 1.01.2025 - 31.	
				60.014,57	2025	11501	BAGNACAVALLO - SERVIZIO DI PRODUZIONE E FORNITURA PASTI PER LA MENSA SCOLASTICA PERIODO 1.01.2025 -	
				35.716,29	2025	11601	CONSELICE - SERVIZIO DI PRODUZIONE E FORNITURA PASTI PER LA MENSA SCOLASTICA PERIODO 1.01.2025 - 31.	

BASSA ROMAGNA CATERING									
risposta società		Contabilità Unione		Riferimento Impegno					
	Crediti	Debiti	Crediti	Debiti	Anno	Num	Riferimenti contabilità Ente descrizione	Note	
				34.630,65	2025	11701	COTIGNOLA - SERVIZIO DI PRODUZIONE E FORNITURA PASTI PER LA MENSA SCOLASTICA PERIODO 1.01.2025 - 31.		
				24.385,36	2025	11801	FUSIGNANO - SERVIZIO DI PRODUZIONE E FORNITURA PASTI PER LA MENSA SCOLASTICA PERIODO 1.01.2025 - 31.		
				86.499,86	2025	11901	LUGO - SERVIZIO DI PRODUZIONE E FORNITURA PASTI PER LA MENSA SCOLASTICA PERIODO 1.01.2025 - 31.12.20		
				39.403,56	2025	12001	MASSA LOMBARDA - SERVIZIO DI PRODUZIONE E FORNITURA PASTI PER LA MENSA SCOLASTICA PERIODO 1.01.2025		
				11.469,58	2025	12101	SANT'AGATA SUL SANTERNO - SERVIZIO DI PRODUZIONE E FORNITURA PASTI PER LA MENSA SCOLASTICA PERIODO 1		
				7.464,05	2025	12701	ALFONSINE - SERVIZIO DI PRODUZIONE E FORNITURA PASTI MENSA NIDI D?INFANZIA PERIODO 1.01.2025 - 31.12		
				5.393,61	2025	12801	BAGNACAVALLO - SERVIZIO DI PRODUZIONE E FORNITURA PASTI MENSA NIDI D?INFANZIA PERIODO 1.01.2025 - 31		
				2.222,44	2025	12901	CONSELICE - SERVIZIO DI PRODUZIONE E FORNITURA PASTI MENSA NIDI D?INFANZIA PERIODO 1.01.2025 - 31.12		
				2.185,75	2025	13001	COTIGNOLA - SERVIZIO DI PRODUZIONE E FORNITURA PASTI MENSA NIDI D?INFANZIA PERIODO 1.01.2025 - 31.12		
				2.332,51	2025	13101	FUSIGNANO - SERVIZIO DI PRODUZIONE E FORNITURA PASTI MENSA NIDI D?INFANZIA PERIODO 1.01.2025 - 31.12		
				9.010,31	2025	13201	LUGO - SERVIZIO DI PRODUZIONE E FORNITURA PASTI MENSA NIDI D?INFANZIA PERIODO 1.01.2025 - 31.12.2025		
				5.079,11	2025	13301	MASSA LOMBARDA - SERVIZIO DI PRODUZIONE E FORNITURA PASTI MENSA NIDI D?INFANZIA PERIODO 1.01.2025 -		
				85.338,12	2025	13501	SERVIZIO PRODUZIONE E FORNITURA PASTI DOMICILIARI ANZIANI DISABILI O ADULTI IN SITUAZIONE DI BISOGNO		
				9.563,63	2026	2201	Pasti mensa scolastica 12/2025 Alfonsine - Assunto con Determina 132 del 03/02/2026 con contestuale riduzione dell'impegno di competenza 2026 assunto in sede di affidamento e successive variazioni		
				12.660,31	2026	2401	Pasti mensa scolastica 12/2025 Conselice - Assunto con Determina 132 del 03/02/2026 con contestuale riduzione dell'impegno di competenza 2026 assunto in sede di affidamento e successive variazioni		
				23.670,61	2026	5701	Pasti mensa scolastica 12/2025 Lugo - Assunto con Determina 132 del 03/02/2026 con contestuale riduzione		

BASSA ROMAGNA CATERING					Riferimento Impegno			
risposta società		Contabilità Unione						
	Crediti	Debiti	Crediti	Debiti	Anno	Num	Riferimenti contabilità Ente descrizione	Note
							dell'impegno di competenza 2026 assunto in sede di affidamento e successive variazioni	
				2.729,25	2026	2901	Pasti mensa scolastica 12/2025 Sant'Agata sul Santerno - Assunto con Determina 132 del 03/02/2026 con contestuale riduzione dell'impegno di competenza 2026 assunto in sede di affidamento e successive variazioni	
<b>Valore al netto di IVA</b>	470.379,94			493.938,85				Differenza pari all'imposta sul valore aggiunto - Differenza in eccesso di € 82,48 da stornare nel 2026
<b>Valore IVA INCLUSA</b>	493.856,37							

## LEPIDA Soc. Cosn. p. A.

Debiti dichiarati dalla Società	Crediti Verificati nel Bilancio del Comune
Non pervenuta risposta	€ 0
Crediti dichiarati dalla Società	Debiti verificati nel Bilancio del Comune
Non pervenuta risposta	€ 240.123,76

Gli importi sono dettagliati nel prospetto analitico qui sotto riportato che evidenzia le risultanze della contabilità dell'Unione dei Comuni della Bassa Romagna:

	LEPIDA SCPA				Riferimento Impegno		Riferimenti contabilità Ente descrizione
	risposta società		Contabilità Unione		Anno	Num	
	Crediti	Debiti	Crediti	Debiti			
Non pervenuta risposta dall'Organismo partecipato	-	-		3.180,00	2023	194701	ATTIVAZIONE N. 4 PUNTI DI CONNETTIVITÀ LEPIDA COMUNE DI COTIGNOLA (NIDO, FABLAB, TEATRO BINARIO E PA
				16.052,86	2023	193401	PNRR MISS. 1 - COMP. 1 - INV. 1.4 "SERVIZI E CITTADINANZA DIGITALE" - MISURA 1.4.1 REALIZZAZIONE DEL
				21.618,24	2023	193501	PNRR MISS. 1 - COMP. 1 - INV. 1.4 "SERVIZI E CITTADINANZA DIGITALE" - MISURA 1.4.1 REALIZZAZIONE DEL
				4.256,55	2023	193601	PNRR MISS. 1 - COMP. 1 - INV. 1.4 "SERVIZI E CITTADINANZA DIGITALE" - MISURA 1.4.1 REALIZZAZIONE DEL
				13.776,99	2023	193701	PNRR MISS. 1 - COMP. 1 - INV. 1.4 "SERVIZI E CITTADINANZA DIGITALE" - MISURA 1.4.1 REALIZZAZIONE DEL
				11.304,24	2023	193801	PNRR MISS. 1 - COMP. 1 - INV. 1.4 "SERVIZI E CITTADINANZA DIGITALE" - MISURA 1.4.1 REALIZZAZIONE DEL
				12.105,24	2023	193901	PNRR MISS. 1 - COMP. 1 - INV. 1.4 "SERVIZI E CITTADINANZA DIGITALE" - MISURA 1.4.1 REALIZZAZIONE DEL
				41.744,53	2023	194001	PNRR MISS. 1 - COMP. 1 - INV. 1.4 "SERVIZI E CITTADINANZA DIGITALE" - MISURA 1.4.1 REALIZZAZIONE DEL
				14.964,99	2023	194101	PNRR MISS. 1 - COMP. 1 - INV. 1.4 "SERVIZI E CITTADINANZA DIGITALE" - MISURA 1.4.1 REALIZZAZIONE DEL
				4.797,76	2023	194201	PNRR MISS. 1 - COMP. 1 - INV. 1.4 "SERVIZI E CITTADINANZA DIGITALE" - MISURA 1.4.1 REALIZZAZIONE DEL
				9.451,35	2023	192501	PNRR MISS. 1 - COMP. 1 - INV. 1.4 "SERVIZI E CITTADINANZA DIGITALE" - MISURA 1.4.1 REALIZZAZIONE DEL
				5.178,95	2023	192601	PNRR MISS. 1 - COMP. 1 - INV. 1.4 "SERVIZI E CITTADINANZA DIGITALE" - MISURA 1.4.1 REALIZZAZIONE DEL
				6.874,38	2023	192701	PNRR MISS. 1 - COMP. 1 - INV. 1.4 "SERVIZI E CITTADINANZA DIGITALE" - MISURA 1.4.1 REALIZZAZIONE DEL
				11.198,45	2023	192801	PNRR MISS. 1 - COMP. 1 - INV. 1.4 "SERVIZI E CITTADINANZA DIGITALE" - MISURA 1.4.1 REALIZZAZIONE DEL
				13.096,71	2023	192901	PNRR MISS. 1 - COMP. 1 - INV. 1.4 "SERVIZI E CITTADINANZA DIGITALE" - MISURA 1.4.1 REALIZZAZIONE DEL
				12.481,80	2023	193001	PNRR MISS. 1 - COMP. 1 - INV. 1.4 "SERVIZI E CITTADINANZA DIGITALE" - MISURA 1.4.1 REALIZZAZIONE DEL
				9.532,38	2023	193101	PNRR MISS. 1 - COMP. 1 - INV. 1.4 "SERVIZI E CITTADINANZA DIGITALE" - MISURA 1.4.1 REALIZZAZIONE DEL
				10.286,46	2023	193201	PNRR MISS. 1 - COMP. 1 - INV. 1.4 "SERVIZI E CITTADINANZA DIGITALE" - MISURA 1.4.1 REALIZZAZIONE DEL
				6.465,02	2023	193301	PNRR MISS. 1 - COMP. 1 - INV. 1.4 "SERVIZI E CITTADINANZA DIGITALE" - MISURA 1.4.1 REALIZZAZIONE DEL
				2.010,56	2025	74801	CANONE ACCESSO PIATTAFORMA GENIO ANNO 2025
				200,00	2025	112401	CONNETTIVITÀ SCUOLE SAN BERNARDINO
				9.546,30	2025	6801	SERVIZI DATACENTER UNIONE - ANNO 2025
				<b>240.123,76</b>			

## ROMAGNA TECH Soc. Cons. p. A.

Debiti dichiarati dalla Società	Crediti Verificati nel Bilancio del Comune
€ 0	€ 0
Crediti dichiarati dalla Società	Debiti verificati nel Bilancio del Comune
€ 12.295,50	€ 15.999,90

Gli importi sono dettagliati nel prospetto analitico qui sotto riportato che evidenzia le risultanze asseverate inviate dall'organismo partecipato e quelle della contabilità dell'Unione:

ROMAGNA TECH Soc. cons. p.A.								
risposta società		Contabilità Unione		Riferimento Impegno				
	Crediti	Debiti	Crediti	Debiti	Anno	Num	Riferimenti contabilità Ente descrizione	Note
				999,88	2025	201762	Attività laboratoriali itineranti sperimentali ATUSS 2025	Imputazione per competenza - Impegno assunto per attività svolte nel 2025. Importo pagato in data 05/03/2026 unitamente ai laboratori svolti nell'esercizio 2026 (Fattura 2/PA del 10/02/2026 di complessivi € 17.999,88)
Fattura da emettere per servizio di gestione dell'Incubatore di Lugo anno 2024 CIG: B09BECD7F9	12.295,00			14.999,90	2025	8001	SERVIZIO DI GESTIONE DELL'INCUBATORE DI IMPRESE DELLA BASSA ROMAGNA U-START, UBICATO A LUGO	Differenza pari all'imposta sul valore aggiunto
Importi netto IVA	<b>12.295,00</b>			<b>15.999,78</b>				

La verifica richiesta, da allegare al rendiconto, deve essere effettuata con la situazione debitoria/creditoria riferita al 31 dicembre di ogni esercizio per dare certezza al valore che viene inserito nel rendiconto dell'ente locale.

Dalla verifica potrebbero teoricamente risultare una mancata conciliazione ed in tal caso occorre approfondire le cause che potrebbero derivare da:

- sfasatura temporale per applicazione di diversi principi contabili. La spesa impegnata dall'ente locale non sempre corrisponde alla nascita del costo/debito. In generale il residuo passivo dell'ente locale deve essere pari o superiore al credito risultante nel bilancio della partecipata;
- maggiori crediti della società partecipata derivanti da cessione di beni e/o prestazioni di servizi effettuate, rispetto ai residui passivi dell'ente per mancanza totale o parziale di impegno;
- minori crediti (residui attivi) dell'ente locale rispetto ai debiti rilevati dalle società per obbligazioni ( o transazioni) maturate economicamente in un esercizio ma con scadenza nell'esercizio successivo del diritto di credito.

Nel caso sub b) se le cessioni di beni e/o prestazioni di servizio a favore dell'ente locale sono state effettivamente fatte occorre evidenziare il debito fuori bilancio ed attivare la procedura di riconoscimento e finanziamento di cui all'art.194 del TUEL.

Nessuna delle ipotesi di cui alla lettera b sopra evidenziata si è riscontrata in riferimento alle certificazioni acquisite ed ai riscontri effettuati presso la contabilità dell'Ente Locale.

**SI VEDA APPOSITO ALLEGATO QUI RIASSUNTO:**

<b>SOCIETA' CONTROLLATE - PARTECIPATE</b>	<b>credito del Unione v/società</b>	<b>debito della società v/Unione</b>	<b>diff.</b>	<b>debito del Unione v/società</b>	<b>credito della società v/Unione</b>	<b>diff.</b>	<b>Note</b>
	<b>Residui Attivi /accertamenti pluriennali</b>	contabilità della società		<b>Residui Passivi</b>	contabilità della società		
BASSA ROMAGNA CATERING S.p.a	-	-	-	493.938,85	470.379,94	<b>23.558,91</b>	Differenza pari all'imposta sul valore aggiunto 23.476,43- Differenza in eccesso di € 82,48 da stornare nel 2026
ROMAGNA TECH Soc. Cons				15.999,90	12.295,00	<b>3.704,90</b>	La differenza + da riscontrarsi nell'va prevista nel residuo e non nella contabilità economia dell'impresa .e nell' importo di euro 999,88 Importo pagato in data 05/03/2026 unitamente ai laboratori svolti nell'esercizio 2026 (Fattura 2/PA del 10/02/2026 di complessivi € 17.999,88)
LEPIDA S.c.p.a				240.123,76	0	<b>240.123,76</b>	La società non ha risposto
<b>ENTI/ORGANISMI CONTROLLATI - PARTECIPATI</b>	<b>credito del Unione v/ente</b>	<b>debito dell' ente v/Unione</b>	<b>diff.</b>	<b>debito del Unione v/ente</b>	<b>credito dell'ente v/Unione</b>	<b>diff.</b>	<b>Note</b>
	<b>Residui Attivi/accertamenti pluriennali</b>	contabilità della società		<b>Residui Passivi</b>	contabilità della società		

### **Costituzione di società e acquisto di partecipazioni societarie**

L'Ente, nel corso dell'esercizio 2025, non ha proceduto alla costituzione di nuove società o all'acquisizione di nuove partecipazioni societarie tenendo conto della procedura del novellato art.5 del TUSP.

### **Ulteriori controlli in materia di organismi partecipati**

Nel corso del 2025 non sono stati addebitati all'Ente interessi di mora per ritardato pagamento di fatture emesse dalle proprie partecipate

### **Razionalizzazione periodica delle partecipazioni pubbliche**

L'Ente ha provveduto ai sensi dell'art 20 del D.Lgs 175/2016 :

- con delibera di Consiglio n. 89 del 22/12/2025, n. 69 del 20/12/2023 , n. 75 del 18/12/2024 all'analisi dell'assetto complessivo di tutte le partecipazioni possedute, dirette e indirette, predisponendo, ove ne ricorrano i presupposti, un piano di riassetto per la loro razionalizzazione.

### **Ricognizione periodica della situazione gestionale dei servizi pubblici locali di rilevanza economica di cui all'art 30 del D.Lgs 23/12/2022 n. 201**

L'Ente ha provveduto con delibera di Consiglio n. 70 del 20/12/2023, n. 76 del 18/12/2024, n. 90 del 22/12/2025 all'analisi dell'assetto gestionale dei servizi pubblici locali di rilevanza economica dando atto che non si rilevano servizi affidati secondo il modello dell' in house providing e che pertanto ai sensi dell'art 30 comma 2 del DLgs 201/2022 non risulta necessario interare il provvedimento di cui all'art 20 del DLgs 175/2016.

#### **K) gli oneri e gli impegni sostenuti, derivanti da contratti relativi a strumenti finanziari derivati o da contratti di finanziamento che includono una componente derivata;**

*Si evidenzia come l'Unione dei comuni della Bassa Romagna non abbia mai fatto ricorso a strumenti finanziari derivati o da contratti di finanziamento che includono una componente derivata.*

#### **L) l'elenco delle garanzie principali o sussidiarie prestate dall'ente a favore di enti e di altri soggetti ai sensi delle leggi vigenti, con l'indicazione delle eventuali richieste di escussione nei confronti dell'ente e del rischio di applicazione dell' art. 3, comma 17 della legge 24 dicembre 2003, n. 350;**

*Si evidenzia come l'Unione dei comuni della Bassa Romagna non abbia concesso garanzie sussidiarie ha però stipulato, in vigore di convenzione (GU n. 184 del 20/12/2012 per l'edilizia scolastica (, ora cessata, tra mutui a carico del Comune di Bagnara di Romagna. Le Rate dei mutui vengono rimborsata annualmente dal Comune che sta provvedendo all'accollo in quanto la convenzione risulta ora cessata (GU n. 172 del 21/11/2019).*

#### **Risultano quindi prestate tre delegazioni di pagamento sulla cui base vengono calcolati i limite d'indebitamento dell'Unione.**

- Mutuo euro 235.000,00 – Cassa di Risparmio di Ravenna durata anni 15 – Rep 370151/41042 - Delegazione del 22/12/2015;
- Mutuo euro 175.000,00 – Cassa di Risparmio di Ravenna durata anni 15 – Rep 372817/42900 - Delegazione del 13/12/2017;
- Mutuo euro 100.000,00 – Cassa di Risparmio di Ravenna durata anni 15 – Rep 730 - Delegazione del 18/12/2018.

Anno	2022	2023	2024	2025
Residuo debito (+)	366.293,51	333.572,09	300.389,84	266.740,01
Nuovi prestiti (+)	-			
Prestiti rimborsati (-)	-32.721,42	-33.182,25	-33.649,83	-34.124,25
Estinzioni anticipate (-)				
Altre variazioni +/- (da specificare)				
<b>Totale fine anno</b>	<b>333.572,09</b>	<b>300.389,84</b>	<b>266.740,01</b>	<b>232.615,76</b>
Nr. Abitanti al 31/12	101.537	101.931	101.972	102.086
Debito medio per abitante	3,285226962	2,946991985	2,615816204	2,278625473

Anno	2022	2023	2024	2025
Oneri finanziari	5.158,30	15.886,27	15.699,13	10.101,98
Quota capitale	32.721,42	33.182,25	33.649,83	34.124,25
<b>Totale fine anno</b>	<b>37.879,72</b>	<b>49.068,52</b>	<b>49.348,96</b>	<b>44.226,23</b>

	IMPORTI
Mutui estinti e rinegoziati	0,00
Risorse derivanti dalla rinegoziazione	0,00
<i>di cui destinate a spesa corrente</i>	0,00
<i>di cui destinate a spesa in conto capitale</i>	0,00

**M) l'elenco descrittivo dei beni appartenenti al patrimonio immobiliare dell'ente alla data di chiusura dell'esercizio cui il conto si riferisce; è individuato nell'inventario dei beni patrimoniali immobiliari dell'Unione conservato agli atti, e di seguito riassunto**

Mov	Codice CESP	Componente CESP	Codice SP	Stato Patrimoniale	Iniziale registro cespiti	Var da spese	Var da CE	Var da SP	Quota	Finale registro cespiti
Residuo	BI2	Costi di ricerca sviluppo e pubblicità	1.2.1.02.01.01.001	Costi di ricerca e sviluppo	1.144,00	19.590,00	-	-	-5.062,00	15.672,00
Residuo	BI3	Diritti di brevetto ed utilizzazione opere dell'ingegno	1.2.1.03.07.01.001	Acquisto software	156.252,55	117.553,85	-	-	99.180,52	174.625,88
Saldo	BI9	Altre	1.2.1.99.01.01.001	Altre immobilizzazioni immateriali n.a.c.	3.032.768,91	19.709,10	-	-	-	3.052.478,01
Fondo			2.2.3.02.99.99.999	Fondo ammortamento di altri beni immateriali diversi	-2.970.807,89	-	-	-	32.722,74	-3.003.530,63
Residuo	BIII2.1	Terreni	1.2.2.02.13.99.999	Altri terreni n.a.c.	266.715,54	-	-	-	-	266.715,54
Saldo	BIII2.2	Fabbricati	1.2.2.02.09.19.001	Fabbricati ad uso strumentale	1.077.785,41	15.502,95	-	-	-	1.093.288,36
Fondo			2.2.3.01.09.01.018	Fondi ammortamento fabbricati ad uso strumentale	-240.020,92	-	-	-	21.865,77	-261.886,69
Saldo	BIII2.2	Fabbricati	1.2.2.02.09.99.999	Beni immobili n.a.c.	653.109,75	418.712,26	-	-	-	1.071.822,01
Fondo			2.2.3.01.09.01.999	Fondi ammortamento di Beni immobili n.a.c.	-31.081,23	-	-	-	21.436,44	-52.517,67
Saldo	BIII2.3	Impianti e macchinari	1.2.2.02.04.01.001	Macchinari	29.816,00	-	-	-	-	29.816,00
Fondo			2.2.3.01.04.01.001	Fondo ammortamento macchinari	-8.948,30	-	-	-	-1.098,30	-10.046,60
Saldo	BIII2.3	Impianti e macchinari	1.2.2.02.04.99.001	Impianti	223.246,18	50.357,77	-	-	-	273.603,95
Fondo			2.2.3.01.04.01.002	Fondo ammortamento impianti	-11.162,31	-	-	-	13.680,20	-24.842,51
Saldo	BIII2.4	Attrezzature industriali e commerciali	1.2.2.02.05.02.001	Attrezzature sanitarie	3.354,50	-	-	149,00	-	3.503,50
Fondo			2.2.3.01.05.01.002	Fondo ammortamento attrezzature sanitarie	-167,78	-	-	-7,45	-175,23	-350,46
Saldo	BIII2.4	Attrezzature industriali e commerciali	1.2.2.02.05.99.999	Attrezzature n.a.c.	361.665,62	42.105,15	-2.895,58	5.836,80	-	406.711,99
Fondo			2.2.3.01.05.01.999	Fondo ammortamento attrezzature n.a.c.	-18.083,54	-	206,50	-299,20	20.335,73	-38.511,97
Saldo	BIII2.5	Mezzi di trasporto	1.2.2.02.01.01.001	Mezzi di trasporto stradali	1.006.371,86	3.098,80	-	92.131,74	-	917.338,92
Fondo			2.2.3.01.01.01.001	Fondo ammortamento mezzi di trasporto stradale	-674.954,37	-	-	81.692,53	80.787,78	-674.049,62
Saldo	BIII2.5	Mezzi di trasporto	1.2.2.02.01.03.001	Mezzi di trasporto per vie d'acqua	4.788,04	-	-	-	-	4.788,04
Fondo			2.2.3.01.01.01.003	Fondo ammortamento mezzi di trasporto per vie d'acqua	-239,41	-	-	-	-239,41	-478,82
Saldo	BIII2.5	Mezzi di trasporto	1.2.2.02.01.99.999	Mezzi di trasporto ad uso civile, di sicurezza e ordine pubblico n.a.c.	613.773,68	20.000,00	-	58.442,86	-	575.330,82

Mov	Codice CESP	Componente CESP	Codice SP	Stato Patrimoniale	Iniziale registro cespiti	Var da spese	Var da CE	Var da SP	Quota	Finale registro cespiti
Fondo			2.2.3.01.01.01.999	Fondo ammortamento altri mezzi di trasporto ad uso civile, di sicurezza e ordine pubblico n.a.c.	-435.177,39	-	32.244,29	-	38.683,10	-441.616,20
Saldo	BIII2.6	Macchine per ufficio e hardware	1.2.2.02.06.01.001	Macchine per ufficio	21.979,41	2.538,82	-221,03	818,30	-	25.115,50
Fondo			2.2.3.01.06.01.001	Fondo ammortamento macchine per ufficio	-4.395,88	-	44,21	-163,66	-5.023,09	-9.538,42
Saldo	BIII2.6	Macchine per ufficio e hardware	1.2.2.02.07.01.001	Server	29.779,05	14.110,73	-2.600,00	-	-	41.289,78
Fondo			2.2.3.01.07.01.001	Fondo ammortamento server	-7.444,76	-	650,00	-	10.322,45	-17.117,21
Saldo	BIII2.6	Macchine per ufficio e hardware	1.2.2.02.07.02.001	Postazioni di lavoro	353.310,72	53.563,49	-	-	-	406.874,21
Fondo			2.2.3.01.07.01.002	Fondo ammortamento postazioni di lavoro	-88.329,18	-	-	-	101.720,40	-190.049,58
Saldo	BIII2.6	Macchine per ufficio e hardware	1.2.2.02.07.03.001	Periferiche	21.402,90	24.051,65	-190,00	-	-	45.264,55
Fondo			2.2.3.01.07.01.003	Fondo ammortamento periferiche	-5.350,73	-	47,50	-	11.316,16	-16.619,39
Saldo	BIII2.6	Macchine per ufficio e hardware	1.2.2.02.07.04.001	Apparati di telecomunicazione	100.589,22	17.715,09	-	-	-	118.304,31
Fondo			2.2.3.01.07.01.004	Fondo ammortamento apparati di telecomunicazione	-25.147,27	-	-	-	29.576,08	-54.723,35
Saldo	BIII2.6	Macchine per ufficio e hardware	1.2.2.02.07.05.001	Tablet e dispositivi di telefonia fissa e mobile	2.150,00	7.172,08	-805,00	-	-	8.517,08
Fondo			2.2.3.01.07.01.005	Fondo ammortamento tablet e dispositivi di telefonia fissa e mobile	-537,56	-	201,26	-	-2.129,37	-2.465,67
Saldo	BIII2.6	Macchine per ufficio e hardware	1.2.2.02.07.99.999	Hardware n.a.c.	1.522,58	9.850,43	-	-	-	11.373,01
Fondo			2.2.3.01.07.01.999	Fondo ammortamento hardware n.a.c.	-380,65	-	-	-	-2.843,27	-3.223,92
Saldo	BIII2.7	Mobili e arredi	1.2.2.02.03.01.001	Mobili e arredi per ufficio	395.236,41	15.944,92	-2.478,80	2.344,22	-	411.046,75
Fondo			2.2.3.01.03.01.001	Fondo ammortamento mobili e arredi per ufficio	-39.524,31	-	358,96	-234,46	41.105,37	-80.505,18
Saldo	BIII2.7	Mobili e arredi	1.2.2.02.03.02.001	Mobili e arredi per alloggi e pertinenze	132.862,62	6.156,33	-	3.063,86	-	142.082,81
Fondo			2.2.3.01.03.01.002	Fondo ammortamento mobili e arredi per alloggi e pertinenze	-13.286,64	-	-	-306,39	14.208,69	-27.801,72
Saldo	BIII2.7	Mobili e arredi	1.2.2.02.03.99.001	Mobili e arredi n.a.c.	1.432.109,31	82.034,79	-2.326,64	42.144,66	-	1.553.962,12
Fondo			2.2.3.01.03.01.999	Fondo ammortamento mobili e arredi n.a.c.	-143.212,52	-	232,67	4.214,55	155.397,94	-302.592,34
Saldo	BIII2.99	Altri beni materiali	1.2.2.02.08.01.001	Armi leggere ad uso civile e per ordine pubblico e sicurezza	27.889,20	-	-	-	-	27.889,20
Fondo			2.2.3.01.08.01.001	Fondo ammortamento armi leggere ad uso civile e per ordine pubblico e sicurezza	-5.578,20	-	-	-	-5.578,20	-11.156,40
Residuo	BIII3	Immobilizzazioni in corso ed acconti.	1.2.2.04.01.01.001	Acconti per realizzazione di immobilizzazioni materiali	-	8.730,00	-	-	-	8.730,00

Mov	Codice CESP	Componente CESP	Codice SP	Stato Patrimoniale	Iniziale registro cespiti	Var da spese	Var da CE	Var da SP	Quota	Finale registro cespiti
						948.498,2	162.091,	54.356,	104.242,	
					9.949.623,46	1	65	84	52	10.686.144,34
							115.677,	5.225,7	610.245,	
					-4.723.830,84	-	92	1	72	-5.223.624,35

**L'Unione non percepisce Affitti attivi**

**N) altre informazioni riguardanti i risultati della gestione, richieste dalla legge o necessarie per l'interpretazione del rendiconto.**

**N1) Art 204 d.lgs 267/2000 come modificato dalla L 147/2013**

Oltre al rispetto delle condizioni di cui all'articolo 203, l'ente locale può assumere nuovi mutui e accedere ad altre forme di finanziamento reperibili sul mercato solo se l'importo annuale degli interessi, sommato a quello dei mutui precedentemente contratti, a quello dei prestiti obbligazionari precedentemente emessi, a quello delle aperture di credito stipulate e a quello derivante da garanzie prestate ai sensi dell'articolo 207, al netto dei contributi statali e regionali in conto interessi, non supera il 12 per cento, per l'anno 2011, l'8 per cento, per gli anni dal 2012 al 2014, e il 10 per cento, a decorrere dall'anno 2015, delle entrate relative ai primi tre titoli delle entrate del rendiconto del penultimo anno precedente quello in cui viene prevista l'assunzione dei mutui.

<b>ENTRATE DA RENDICONTO anno 2023</b>	<b>Importi in euro</b>	<b>%</b>
1) Entrate correnti di natura tributaria, contributiva e perequativa (Titolo I)	-	
2) Trasferimenti correnti (Titolo II)	41.992.250,93	
3) Entrate extratributarie (Titolo III)	11.274.059,67	
<b>(A) TOTALE PRIMI TRE TITOLI ENTRATE RENDICONTO anno 2023</b>	<b>53.266.310,60</b>	
<b>(B) LIVELLO MASSIMO DI SPESA ANNUA AI SENSI DELL'ART. 204 TUEL (10% DI A)</b>	<b>5.326.631,06</b>	
<b>ONERI FINANZIARI DA RENDICONTO Anno 2025</b>		
<b>(C) Ammontare complessivo di interessi per mutui, prestiti obbligazionari, aperture di credito e garanzie di cui all'articolo 207 del TUEL al 31/12/2024(1)</b>	<b>10.101,98</b>	
<b>(D) Contributi erariali in c/interessi su mutui</b>	<b>-</b>	

<b>ENTRATE DA RENDICONTO anno 2023</b>	<b>Importi in euro</b>	<b>%</b>
<b>(E) Ammontare interessi riguardanti debiti espressamente esclusi dai limiti di indebitamento</b>	-	
<b>(F) Ammontare disponibile per nuovi interessi (F=B-C+D+E)</b>	5.316.529,08	
<b>(G) Ammontare oneri finanziari complessivi per indebitamento e garanzie al netto dei contributi esclusi (G=C-D-E)</b>	10.101,98	
<b>Incidenza percentuale sul totale dei primi tre titoli delle entrate rendiconto anno 2022 (G/A)*100</b>		0,02%

1) La lettera C) comprende: ammontare interessi per mutui, prestiti obbligazionari, aperture di credito e garanzie di cui all'articolo 207 del TUEL autorizzati fino al 31/12/2020 e ammontare interessi per mutui, prestiti obbligazionari, aperture di credito e garanzie di cui all'articolo 207 del TUEL autorizzati nell'esercizio in corso.

*Nota Esplicativa*

*Il rispetto del limite è verificato facendo riferimento anche agli interessi riguardanti i finanziamenti contratti e imputati contabilmente agli esercizi successivi.*

*Non concorrono al limite di indebitamento le garanzie prestate per le quali l'Ente ha accantonato l'intero importo del debito garantito.*

Debito complessivo		
TOTALE DEBITO CONTRATTO*		
1) Debito complessivo contratto al 31/12/2024	+	266.740,01
2) Rimborsi mutui effettuati nel 2025	-	34.124,25
3) Debito complessivo contratto nell'esercizio 2025	+	-
<b>TOTALE DEBITO</b>	=	<b>232.615,76</b>

L'Unione non ha provveduto a rinegoziare alcun prestito né ad assumere alcun nuovo mutuo ( i mutui in oggetto sono relativi all'Edilizia scolastica del Comune di Bagnara di Romagna ed integralmente rimborsati dal Comune)

## N2) PARAMETRI DEFICITARIETA'

**Decreto del Ministro dell'interno di concerto con il Ministro dell'economia e delle finanze del 4 agosto 2023 di individuazione dei parametri obiettivi ai fini dell'individuazione degli enti locali in condizione di deficitarietà strutturale nel triennio 2022-2024 per COMUNI / PROVINCE / CITTA' METROPOLITANE / COMUNITA' MONTANE per il triennio 2019-2021, in applicazione delle disposizioni di cui all'art. 242, comma 2, del decreto legislativo n. 267 del 2000 – NON VINE PREVISTO INVECE PER LE UNIONI**

L'articolo 242 TUEL dispone che sono da considerarsi in condizioni strutturalmente deficitarie gli enti locali che presentano gravi ed incontrovertibili condizioni di squilibrio, rilevabili da una apposita tabella, da allegare al rendiconto della gestione, contenente parametri obiettivi dei quali almeno la metà presentino valori deficitari.

Ai sensi dell'art. 243 TUEL , gli enti locali strutturalmente deficitari sono soggetti ai controlli centrali:

a) sulle dotazioni organiche e sulle assunzioni di personale da parte della Commissione per la stabilità finanziaria degli enti locali;

b) in materia di copertura del costo di alcuni servizi, in riferimento alla quale, detti controlli verificano, mediante un'apposita certificazione, che:

1) il costo complessivo della gestione dei servizi a domanda individuale, riferito ai dati della competenza, sia stato coperto con i relativi proventi tariffari e contributi finalizzati in misura non inferiore al 36 per cento; a tale fine i costi di gestione degli asili nido sono calcolati al 50 per cento del loro ammontare;

2) il costo complessivo della gestione del servizio di acquedotto, riferito ai dati della competenza, sia stato coperto con la relativa tariffa in misura non inferiore all'80 per cento;

3) il costo complessivo della gestione del servizio di smaltimento dei rifiuti solidi urbani interni ed equiparati, riferito ai dati della competenza, sia stato coperto con la relativa tariffa almeno nella misura prevista dalla legislazione vigente.

1. Sono approvati, per il triennio 2022 - 2024, per comuni, province, città metropolitane e comunità montane:

a) i parametri obiettivi di cui all'allegato A, al decreto interministeriale 4/08/2023 costituiti da indicatori di bilancio - individuati all'interno del "Piano degli indicatori e dei risultati attesi di bilancio delle regioni e dei loro enti ed organismi strumentali, di cui all'art. 18-bis del decreto legislativo n. 118 del 23 giugno 2011", approvato con decreto del Ministero dell'Interno del 5 agosto 2022 – ai quali sono associate, per ciascuna tipologia di ente locale, le rispettive soglie di deficitarietà; costituiti da indicatori di bilancio - individuati all'interno del "Piano degli indicatori e dei risultati attesi di bilancio delle regioni e dei loro enti ed organismi strumentali, di cui all'art. 18-bis del decreto legislativo n. 118 del 23 giugno 2011",

b) le tabelle contenenti i parametri obiettivi, riportate nell'allegato B che costituisce parte integrante del presente decreto

Il triennio per l'applicazione dei parametri decorre dall'anno 2022 con riferimento alla data di scadenza per l'approvazione dei documenti di bilancio prevista ordinariamente per legge, dei quali la tabella contenente i parametri costituisce allegato. I parametri trovano pertanto applicazione a partire dagli adempimenti relativi al rendiconto della gestione dell'esercizio finanziario 2022 e al bilancio di previsione dell'esercizio finanziario 2024.

**Tab. A1 - Parametri obiettivi per comuni, province, città metropolitane e le comunità montane per il triennio 2022 – 2024**

Parametro	Codice indicatore	Denominazione dell'indicatore	Condizione di deficitarietà del parametro	Soglie (valori percentuali)		
				Comuni	Province e Città Metropolitane	Comunità Montane
P1	1.1	Incidenza spese rigide (ripiano disavanzo, personale e debito) su entrate correnti	deficitario se maggiore del	48%	41%	60%
P2	2.8	Incidenza degli incassi delle entrate proprie sulle previsioni definitive di partecorrente	deficitario se minore del	22%	21%	20%
P3	3.2	Anticipazioni chiuse solo contabilmente	deficitario se maggiore di	0	0	0
P4	10.3	Sostenibilità debiti finanziari	deficitario se maggiore del	16%	15%	14%
P5	12.4	Sostenibilità disavanzo effettivamente acarico dell'esercizio	deficitario se maggiore del	1,20%	1,20%	1,20%
P6	13.1	Debiti riconosciuti e finanziati	deficitario se maggiore del	1%	1%	1%
P7	13.2 + 13.3	Debiti in corso di riconoscimento + Debiti riconosciuti e in corso di finanziamento	deficitario se maggiore dello	0,60%	0,60%	0,60%
P8		Indicatore concernente l'effettiva capacità di riscossione (riferito al totale delle entrate)	deficitario se minore del	47%	45%	54%

### N3) ANALISI DELLA GESTIONE DI CASSA 2025

#### ANALISI RISCOSSIONI

Nel corso del 2025 le riscossioni hanno raggiunto la complessiva somma di **€ 68.237.984,52** (contro i 74.028.251,71 euro del 2024 che però comprende un'operazione straordinaria di vendita di azioni Bassa Romagna Catering per €4.040.000,00) al netto del fondo cassa iniziale

Il quadro dell'andamento delle riscossioni si evince dal prospetto che segue, per la corretta lettura del quale occorre tenere presente che le entrate per ogni singolo aggregato presentano proprie peculiarità e procedure di riscossione differenziate che, a seconda dei casi, ne accelerano o rallentano la realizzazione.

TITOLO	DESCRIZIONE	C/RESIDUI	C/COMP.ZA	TOTALE
		(b)	(c)	(d)
1	Entrate tributarie			€ 0,00
2	Entrate derivanti da Trasferimenti	10.509.895,32	36.475.541,11	€ 46.985.436,43
3	Entrate extra-tributarie	2.885.832,09	12.436.437,87	€ 15.322.269,96
TOTALE ENTRATE CORRENTI		13.395.727,41	48.911.978,98	€ 62.307.706,39
4	Entrate in conto capitale	168.467,17	578.052,54	€ 746.519,71
5	Entrate da riduzione attività finanziarie	-	-	€ 0,00
6	Entrate da accensione di prestiti			€ 0,00
7	Entrate da anticipazioni			€ 0,00
9	Entrate da prestazioni di servizio conto terzi	6.969,68	5.176.788,74	€ 5.183.758,42
TOTALE		13.571.164,26	54.666.820,26	€ 68.237.984,52
Fondo iniziale di cassa	€ 13.663.701,12			€ 13.663.701,12
Totale gestione attiva di cassa				€ 81.901.685,64

## **ANALISI DELL'ANDAMENTO DEI PAGAMENTI**

Per concludere il panorama di verifica ed analisi relativamente ai movimenti di cassa si riportano alcuni dati riferiti ai pagamenti.

Nel corso dell'esercizio 2025 sono stati effettuati pagamenti complessivi **per € 67.805.978,39** (contro i 72.561.694,24 euro 2024 che però comprende un'operazione straordinaria di acquisto di azioni di Bassa Romagna Catering per euro 4.000.000,00)

TITOLO	DESCRIZIONE	C/RESIDUI	C/COMP.ZA	TOTALE
		(b)	(c)	(d)
1	Spese correnti	8.842.785,49	51.113.831,23	59.956.616,72
2	Spese in conto capitale	491.916,57	1.511.801,71	2.003.718,28
3	Spese per incremento attività finanziarie		-	0,00
4	Spese per rimborso di prestiti	-	34.124,25	34.124,25
5	Spese per chiusura di anticipazioni			0,00
7	Spese da servizi per conto di terzi	880.196,22	4.931.322,92	5.811.519,14
TOTALE		10.214.898,28	57.591.080,11	67.805.978,39

### **GESTIONE INCASSI E PAGAMENTI 2025**

	pagamenti	riscossioni	fondo cassa iniziale	fondo cassa finale
fondo cassa iniziale	0	0	13.663.701,12	0
gestione residui	10.214.898,28	13.571.164,26	0	0
gestione competenza	57.591.080,11	54.666.820,26	0	0
fondo cassa finale	0	0	0	14.095.707,25

**RIEPILOGO ANALISI DELL'ANDAMENTO DELLA CASSA**

DESCRIZIONE	RISCOSSIONI	PAGAMENTI	FONDO DI CASSA
			AL 31/12/2025
Fondo di cassa al 31/12/2024	13.663.701,12		
Bilancio corrente	62.307.706,39	59.990.740,97	
Bilancio straordinario	746.519,71	2.003.718,28	
Servizi per conto di terzi	5.183.758,42	5.811.519,14	
Totale	81.901.685,64	67.805.978,39	14.095.707,25

## Il movimento complessivo di cassa avvenuto nel corso del 2025 è così riassunto

DESCRIZIONE	RESIDUI	COMPETENZA	TOTALE
Avanzo di cassa al 31/12/2024	13.663.701,12		13.663.701,12
Riscossioni	13.571.164,26	54.666.820,26	68.237.984,52
Totale	27.234.865,38	54.666.820,26	81.901.685,64
Pagamenti	10.214.898,28	57.591.080,11	67.805.978,39
Avanzo di cassa gestione residui	17.019.967,10		
Disavanzo di cassa gestione competenza		-2.924.259,85	
Avanzo di cassa alla chiusura dell'esercizio 2025			14.095.707,25

Riconciliazione fondo di cassa								
Fondo di cassa al 31 dicembre 2025 (da conto del Tesoriere)					14.095.707,25			
Fondo di cassa al 31 dicembre 2025 (da scritture contabili)					14.095.707,25			
<b>Differenza</b>					<b>0</b>			
	2018	2019	2020	2021	2022	2023	2024	2025
Fondo cassa complessivo al 31.12	10.316.439,06	8.516.670,75	11.008.272,93	17.039.405,95	16.054.806,16	12.197.143,65	13.663.701,12	14.095.707,25
<i>di cui cassa vincolata</i>	0	0	0	0	0	1.729.007,88	685.438,64	464.893,07

### CASSA VINCOLATA

	2023	2024	2025
FRUTTIFERA VINCOLATA	640.013,26	247.998,69	202.180,37
DONAZIONI ALLUVIONE			
INFRUTTIFERA VINCOLATA ALLUVIONE	1.047.024,61	324.030,49	261.958,27
INFRUTTIFERA VINCOLATA PNRR	41.970,01	113.409,46	754,43
	<b>1.729.007,88</b>	<b>685.438,64</b>	<b>464.893,07</b>

L'Unione si trova regolarmente nella condizione di cui al punto "10.7 Spese vincolate pagate prima del correlato incasso." del principio applicato alla contabilità finanziaria che riporta:

*Nel caso in cui una spesa sia pagata anticipatamente rispetto all'incasso della correlata entrata vincolata, il mandato di pagamento non riporta l'indicazione di cui all'articolo 185, comma 2, lettera i), del TUEL, concernente il rispetto degli eventuali vincoli di destinazione stabiliti per legge o relativi a trasferimenti o ai prestiti, in quanto la spesa non è effettuata a valere di incassi vincolati.*

*Di conseguenza, l'ordinativo di incasso concernente l'entrata correlata incassata successivamente al correlato pagamento, non riporta l'indicazione di cui all'articolo 180, comma 3, lettera d), del TUEL, concernente gli eventuali vincoli di destinazione delle entrate derivanti da legge, da trasferimenti o da prestiti, in quanto, essendo il vincolo già stato rispettato, gli incassi non sono vincolati alla realizzazione di una specifica spesa.*

*In merito all'applicazione dell'art. 195 del TUEL che consente di utilizzare provvisoriamente somme con vincolo di destinazione per pagamenti correnti nei limiti dell'anticipazione di tesoreria, si attesta che non si è verificata tale necessità.*

#### N4) TEMPI MEDI DI PAGAMENTO

Il comma 4 dell'art. 7bis del D.L. 35/2013 ha disposto a partire dal mese di luglio 2014, la comunicazione, entro il giorno 15 di ciascun mese, delle fatture per le quali sia stato superato il termine di scadenza senza che ne sia stato disposto il pagamento.

Il comma 5 ribadisce l'obbligo, già esistente, di rilevare tempestivamente sul sistema PCC (ossia, contestualmente all'emissione del mandato) di aver disposto il pagamento della fattura (fase di pagamento), al fine di evitare che un credito già pagato possa essere impropriamente utilizzato ai fini della certificazione del credito per il conseguente smobilizzo attraverso operazioni di anticipazione, cessione e/o compensazione.

Non si sono rese necessarie le comunicazioni di cui al comma 4 dell'art. 7bis del D.L. 35/2013.

L'Unione ha rilevato sul sistema PCC i pagamenti 2025 della fatture, si rileva inoltre che nessuna certificazione del credito è stata chiesta **nel corso del 2025**

L'art.1, comma 533, della Legge n.232 dell'11 dicembre 2016 (Legge di Bilancio), ha introdotto l'obbligo per le P.A.1 di effettuare gli ordini degli incassi e dei pagamenti al proprio tesoriere o cassiere esclusivamente attraverso ordinativi informatici, emessi secondo lo standard Ordinativo Informatico emanato dall'Agenzia per l'Italia digitale (AGID), tramite l'infrastruttura gestita dalla Banca d'Italia nell'ambito del servizio di tesoreria statale (Siope+).

Si procede alla **somma dei prodotti**, per ciascuna fattura emessa a titolo corrispettivo di una transazione commerciale, **dei giorni** effettivi intercorrenti tra la data di scadenza della fattura o richiesta equivalente di pagamento con la data di pagamento ai fornitori, **per l'importo** dovuto:  
**- 336.453.793,74;**

Si procede alla somma dei pagamenti complessivi riferiti alle fatture sopra individuate  
**€ 29.382.966,40** (importi pagati nel periodo di riferimento Anno 2025)

Si calcola il seguente rapporto:  $-\frac{336.453.793,74}{29.382.966,40} = -11,45$

*Numeri positivi indicano tempi di pagamenti più lunghi rispetto al termine contrattualmente previsto;  
Numeri negativi indicano tempi di pagamento inferiori rispetto al termine contrattualmente previsto*

Il risultato di -11,45 del 2025 va raffrontato con il - 10,98 del 2024, il-7,78 del 2023 e con il - 9,19 del 2022, il minor tempo di pagamento riscontrato nel 2023 è derivato anche dall'alluvione che ha coinvolto il nostro territorio nell'anno 2023

<https://www.labassaromagna.it/Amministrazione-Trasparente/Pagamenti-dell-amministrazione/Indicatore-di-tempestivita-dei-pagamenti/Ammontare-complessivo-dei-debiti/Ammontare-complessivo-dei-debiti-2025>

***Dati al 31/03/2025***

Importo complessivo dei debiti al 31/03/2025	501,63
Numero dei creditori	9,00

***Dati al 30/06/2025***

Importo complessivo dei debiti al 30/06/2025	3293,96
Numero dei creditori	9,00

***Dati al 30/09/2025***

Importo complessivo dei debiti al 30/09/2025	446,67
Numero dei creditori	5,00

***Dati al 31/12/2025***

Importo complessivo dei debiti al 31/12/2025	1057,27
Numero dei creditori	3,00

## Stock del debito COMUNICAZIONE 2025

La procedura per la comunicazione dello stock del debito, prevista dalla L. 145/2018, dal 2022 avviene su AreaRGS.

Lo scopo della comunicazione dello stock anche nella sua nuova veste rimane comunicare l'ammontare dei debiti del ente, previo allineamento dei dati presenti sulla piattaforma, aggiornati al 22/01/2026.

### Stock del debito del tuo ente

**Anno 2025** I Trimestre II Trimestre III Trimestre Intero anno

Comunicazione dello stock dell'anno - In corso

**Calcolato da PCC - Stock dell'anno**

Importo scaduto e non pagato <b>3387,64 €</b>	Note di credito <b>-2330,37 €</b>	Totale importo scaduto e non pagato <b>1057,27 €</b>
Tempo medio ponderato di pagamento <b>18 gg.</b>	Tempo medio ponderato di ritardo <b>-12 gg.</b>	Importo documenti ricevuti nell'esercizio <b>29.439.754,77 €</b>

Aggiornato al **22/01/2026** Opzioni

**Tua comunicazione**

Stock dei debiti commerciali residui scaduti e non pagati, per tutte le U.O. sottostanti

**1057,27 €**

---

Salvato il 22/01/2026 Elimina Gestisci

Le misure di cui alla lettera a) dei commi 862 o 864, se il debito commerciale residuo, di cui all'articolo 33 del decreto legislativo 14 marzo 2013, n. 33, rilevato alla fine dell'esercizio precedente non si sia ridotto almeno del 10 per cento rispetto a quello del secondo esercizio precedente. In ogni caso le medesime misure non si applicano se il debito commerciale residuo scaduto, di cui al citato articolo 33 del decreto legislativo n. 33 del 2013, rilevato alla fine dell'esercizio precedente, non è superiore al 5 per cento del totale delle fatture ricevute nel medesimo esercizio;

	importo documenti ricevuti nell'esercizio	5%	importo scaduto e non pagato
RISPETTO DEL LIMITE DEL 5%	€ 29.439.754,77	€ 1.471.987,74	€ 1.057,27

Valore dei pagamenti effettuati dopo la scadenza di legge in applicazione dell'art. 41, c. 1 del DL 66/2014 convertito con modificazioni dalla L. 23 giugno 2014, n. 89.

*Art. 41 Attestazione dei tempi di pagamento*

*1. A decorrere dall'esercizio 2014, alle relazioni ai bilanci consuntivi o di esercizio delle pubbliche amministrazioni, di cui all'articolo 1, comma 2, del decreto legislativo 30 marzo 2001, n. 165, è allegato un prospetto, sottoscritto dal rappresentante legale e dal responsabile finanziario, attestante l'importo dei pagamenti relativi a transazioni commerciali effettuati dopo la scadenza dei termini previsti dal decreto legislativo 9 ottobre 2002, n. 231, nonché l'indicatore annuale di tempestività dei pagamenti di cui all'articolo 33 del decreto legislativo 14 marzo 2013, n. 33. In caso di superamento dei predetti termini, le medesime relazioni indicano le misure adottate o previste per consentire la tempestiva effettuazione dei pagamenti. L'organo di controllo di regolarità amministrativa e contabile verifica le attestazioni di cui al primo periodo, dandone atto nella propria relazione. Per le Amministrazioni dello Stato, in sede di rendiconto generale, il prospetto di cui al primo periodo è allegato a ciascuno stato di previsione della spesa.*

**Periodicamente l'ente pubblica in apposita sezione di amministrazione trasparente gli indicatori trimestrali sulla tempestività dei pagamenti.**

<https://archivio-trasparenza.labassaromagna.it/Amministrazione-Trasparente/Pagamenti-dell-amministrazione/Dati-sui-pagamenti/Indicatore-trimestrale-dei-tempi-medi-di-pagamento-2025>

I file a disposizione riportano tra l'altro anche le fatture i cui pagamenti sono avvenuti successivamente ai termini di legge, qui di seguito riepilogati:

2025	pagamenti	oltre termini	tempi medi
trimestre 1	€ 8.232.555,67	€ 802.856,10	- 10,95
trimestre 2	€ 7.932.252,53	€ 1.135.894,67	-9,84
trimestre 3	€ 6.109.672,02	€ 1.357.601,74	- 7,69
trimestre 4	€ 7.108.653,80	€ 1.022.293,17	- 16,83

<https://archivio-trasparenza.labassaromagna.it/Amministrazione-Trasparente/Pagamenti-dell-amministrazione/Dati-sui-pagamenti/Indicatore-trimestrale-dei-tempi-medi-di-pagamento-2025>

Le differenze con i dati pubblicati e quelli disponibili sulla piattaforma RGS deriva dal fatto che i dati pubblicati sono relativi alla situazione al 31/12/2025, mentre quelli della piattaforma RGS sono dinamici e tengono conto dell'evoluzione delle fatture 2025 e ante pagate e registrate anche dopo tale data.

#### Fondo garanzia debiti commerciali

Sulla base di quanto sopra non sussiste la necessità per l'ente di costituire il Fondo Garanzia debiti commerciali.

DATI PER FONDO GARANZIA DEBITI COMMERCIALI 2024	Importo	
Debito commerciale residuo anno 2024	852.252,77	3,05% del fatturato
Debito commerciale residuo anno 2023	107.775,85	
Totale fatture ricevute anno 2024	27.930.636,78	
Indicatore di ritardo anno 2024	-9	gg
Stanziamenti di spesa per acquisto di beni e servizi anno 2025 (Macroaggregato 1.3)	31.034.152,25	
Stanziamenti di spesa che utilizzano risorse con specifico vincolo di destinazione ESCLUSI dall'importo sopra indicato (art.1, co. 863, legge 145/2018)	455.318,73	
Importo accantonato in sede di bilancio 2025	0,00	
Importo accantonato in sede di rendiconto 2025	0,00	

## N5) SPESE DI PERSONALE FORNITO DAL SERVIZIO AMMINISTRAZIONE DEL PERSONALE DELL'UNIONE DEI COMUNI

Richiamata la Determina n. 49 del 24/01/2025 ad oggetto: "UNIONE DEI COMUNI DELLA BASSA ROMAGNA E COMUNI ADERENTI: PREVISIONE DEL TETTO DI SPESA DI PERSONALE – ANNO 2025."

Richiamate le proprie precedenti determinazioni n. 1035 del 06/10/2014, n. 1453 del 18/12/2014 e n. 1543 del 27/11/2018 con le quali sono stati approvati i tetti di spesa del personale dell'Unione e dei Comuni della Bassa Romagna così come segue, dando atto che gli stessi rappresentano il limite di spesa per l'anno 2014 e seguenti:

COMUNE DI ALFONSINE	€	2.329.982,63
COMUNE DI BAGNACAVALLO	€	3.541.467,80
COMUNE DI BAGNARA DI ROMAGNA	€	447.578,49
COMUNE DI CONSELICE	€	1.728.128,92
COMUNE DI COTIGNOLA	€	1.492.775,22
COMUNE DI FUSIGNANO	€	1.467.919,92
COMUNE DI LUGO	€	7.716.562,45
COMUNE DI MASSA LOMBARDA	€	2.291.860,76
COMUNE DI SANT'AGATA SUL SANTERNO	€	567.348,12
TETTO COMPLESSIVO di cui	€	21.583.624,31
UNIONE DEI COMUNI DELLA BASSA ROMAGNA	€	11.406.034,69

**dando atto che l'Unione, a livello aggregato, rispetterà i limiti di spesa con una minor spesa complessiva pari ad € 464.367,03 a livello di previsione 2025;**

Unione e Comuni Aderenti - Tetti di spesa del personale - Previsione 2025

Allegato B

Previsione 2025 - RIEPILOGO						
Ente	Tetto - dett. 1453/2014 e 1543/2018	Previsione 2025 - Comune	Previsione 2025 - Quota Unione	Previsione 2025 - Trasferimenti ASP/Farmacie	Previsione 2025 - TOTALE	Differenza Tetto - Previsione 2025
Alfonsine	2.329.982,63 €	884.828,73 €	1.133.003,68 €	254.918,36 €	2.272.750,77 €	57.231,86 €
Bagnacavallo	3.541.467,80 €	1.391.033,09 €	2.084.492,35 €	- €	3.475.525,44 €	65.942,36 €
Bagnara di R.	447.578,49 €	240.878,12 €	195.913,18 €	- €	436.791,30 €	10.787,19 €
Conselice	1.728.128,92 €	704.478,11 €	982.751,27 €	- €	1.687.229,38 €	40.899,54 €
Cotignola	1.492.775,22 €	647.914,02 €	810.268,56 €	- €	1.458.182,58 €	34.592,64 €
Fusignano	1.467.919,92 €	465.301,84 €	964.479,15 €	- €	1.429.780,99 €	38.138,93 €
Lugo	7.716.562,45 €	2.333.121,24 €	4.800.929,71 €	426.778,85 €	7.560.829,80 €	155.732,65 €
Massa Lombarda	2.291.860,76 €	853.443,11 €	1.233.613,92 €	155.744,83 €	2.242.801,86 €	49.058,90 €
Sant'Agata sul S.	567.348,12 €	331.811,81 €	223.553,35 €	- €	555.365,16 €	11.982,96 €
<b>TOTALE</b>	<b>21.583.624,31 €</b>	<b>7.852.810,07 €</b>	<b>12.429.005,17 €</b>	<b>837.442,04 €</b>	<b>21.119.257,28 €</b>	<b>464.367,03 €</b>

**Utilizzo spazi Comuni - Delibere GU 165/2023 – 63/2024 – 139/2024 – totale € 377.811,48 a cui si aggiungono euro 30.069,94 a carico del Comune di Bagnacavallo per complessivi euro 407.881,42**

**Spese per il personale**

- La spesa per redditi di lavoro dipendente sostenuta nell'anno 2025, e le relative assunzioni hanno rispettato:
- i vincoli disposti dall'art. 3, comma 5 e 5 quater del d.l. 90/2014;
- l'art.1 comma 228 della Legge 208/2015 e s.m.i.;
- l'art. 1, comma 562, della Legge 296/2006. A tal fine si precisa che con deliberazione della Giunta dell'Unione n.129 del 09/12/2010 i comuni della Bassa Romagna hanno deciso di gestire congiuntamente i tetti di spesa di personale, ripianando gli eventuali saldi negativi agendo sui trasferimenti all'Unione nel rispetto del tetto complessivo di area;
- che la spesa di personale sostenuta nell'anno 2025 rientra nei limiti di cui all'art.1, comma 557, 557-quater, 562 della Legge 296/2006;

- l'art. 1, comma 762, della Legge 208/2015;
- i vincoli disposti dall'art. 9, comma 28 del d.l. 78/2010 sulla spesa per personale a tempo determinato, con convenzioni o con contratti di collaborazione coordinata e continuativa; che obbligano a non superare, al lordo di cessioni di ulteriori quote effettuate dai comuni aderenti all'Unione nei confronti della stessa, la spesa dell'anno 2009 di € 130.627,72;
- l'art.40 del d. lgs. 165/2001;
- Gli oneri della contrattazione decentrata impegnati nell'anno 2018, non superano il corrispondente importo impegnato per l'anno 2016 e sono automaticamente ridotti in misura proporzionale alla riduzione del personale in servizio, tenendo conto del personale assumibile ai sensi della normativa vigente, come disposto dall'art.9 del D.L. 78/2010.
- il rispetto pluriennale dell'equilibrio di bilancio esprimendo parere favorevole in ordine alla compatibilità della programmazione del fabbisogno di personale con il rispetto pluriennale dell'equilibrio di bilancio

Nell'esercizio 2025 l'Ente ha incrementato il Fondo risorse decentrate per il personale non dirigente in deroga al limite di cui all'art.23, co.2, d.lgs. n.75/2017 e secondo le indicazioni della circolare RGS 27/6/2025;

Nell'esercizio 2025, l'Ente ha proceduto ad assunzioni di personale a tempo indeterminato rispettando i limiti del 100% della spesa relativa al personale di ruolo cessato, di cui all'art. 1, comma 229, della legge 28 dicembre 2015, n. 208, al netto delle assunzioni in eccedenza effettuate avvalendosi degli spazi finanziari, determinati ai sensi dell'art. 33 del D.L. n. 34/2019, inutilizzati da parte dei Comuni partecipanti all'Unione. Tale ultima facoltà risulta consentita, anche alla luce della giurisprudenza contabile in materia e, segnatamente, delle indicazioni della Corte dei Conti Veneto, Deliberazione n. 5/2022.

La spesa di personale sostenuta nell'anno 2025 **rientra** nei limiti di cui all'art.1, comma 557, 557 quater, 562 della Legge 296/2006:

UNIONE DEI COMUNI DELLA BASSA ROMAGNA			
	Media 2011/2013 (2008 per enti non soggetti al patto)	CONSUNTIVO 2025	CONSUNTIVO 2024
spese macroaggregato 101		14.967.190,54 €	14.183.681,55 €
spese macroaggregato 109		- €	18.911,83 €
spese macroaggregato 103		110.526,08 €	119.165,16 €
irap macroaggregato 102		933.451,30 €	896.028,82 €
Altre spese: reiscrizioni			
Altre spese:fondo mobilità segretari			
Altre spese:CO.CO.CO.			
Altre spese:			

UNIONE DEI COMUNI DELLA BASSA ROMAGNA			
	Media 2011/2013 (2008 per enti non soggetti al patto)	CONSUNTIVO 2025	CONSUNTIVO 2024
<b>totale spese di personale (A)</b>	- €	16.011.167,92 €	15.217.787,36 €
(-) Componenti escluse (B)		4.695.334,84 €	3.791.777,04 €
<i>Di cui: Maggior spesa per personale a tempo indet artt.4-5 DM 17.3.2020</i>		261.517,93 €	261.517,93 €
<b>(=) Componenti assoggettate al limite di spesa A-B</b>	- €	11.315.833,08 €	11.426.010,32 €

L'Organo di revisione **ha** rilasciato in data 03/12/2025 il parere sull'accordo decentrato integrativo per il personale del Comparto

L'Organo di revisione ha certificato la compatibilità dei costi a norma dell'art. 40-bis, co. 1, del D.lgs. n. 165/2001.

L'Organo di revisione ha rilasciato in data 04/12/2025 il parere sull'accordo decentrato integrativo per il personale dirigenziale.

L'Organo di revisione ha certificato la compatibilità dei costi a norma dell'art. 40-bis, co. 1, del D.lgs. n. 165/2001.

DECRETO 17 marzo 2020

Misure per la definizione delle capacità assunzionali di personale a tempo indeterminato dei comuni

Art 4

1. In attuazione dell'art. 33, comma 2, del decreto-legge n. 34 del 2019, nella seguente Tabella 1, sono individuati i valori soglia per fascia demografica del rapporto della spesa del personale dei comuni rispetto alle entrate correnti, secondo le definizioni dell'art. 2:

- a) comuni con meno di | | 1.000 abitanti | 29,5% |
- b) comuni da 1.000 a | | 1.999 abitanti | 28,6% |
- c) comuni da 2.000 a | | 2.999 abitanti | 27,6% |
- d) comuni da 3.000 a | | 4.999 abitanti | 27,2% |
- e) comuni da 5.000 a | | 9.999 abitanti | 26,9% |

f) comuni da 10.000 a | | 59.999 abitanti | 27,0% |

g) comuni da 60.000 a | | 249.999 abitanti | 27,6% |

h) comuni da 250.000 a | | 1.499.999 abitanti | 28,8% |

i) comuni con 1.500.000 | | di abitanti e oltre | 25,3%

2. A decorrere dal 20 aprile 2020, i comuni che si collocano al disotto del valore soglia di cui al comma 1, fermo restando quanto previsto dall'art. 5, possono incrementare la spesa di personale registrata nell'ultimo rendiconto approvato, per assunzioni di personale a tempo indeterminato, in coerenza con i piani triennali dei fabbisogni di personale e fermo restando il rispetto pluriennale dell'equilibrio di bilancio asseverato dall'organo di revisione, sino ad una spesa complessiva rapportata alle entrate correnti, secondo le definizioni dell'art. 2, non superiore al valore soglia individuato dalla Tabella 1 del comma 1 di ciascuna fascia demografica.

Rendiconto 2025	IMPEGNI DA CONSIDERARE	impegni Macro 01	FPV	IMPEGNI R 2025
Alfonsine	1.158.466,73	1.149.440,60	64.645,21	55.619,08
Bagnacavallo	1.728.801,81	1.715.610,92	84.298,63	71.107,74
Bagnara	267.007,43	265.782,87	11.367,03	10.142,47
Conselice	834.910,46	828.237,55	42.122,28	35.449,37
Cotignola	798.858,96	792.548,23	42.259,66	35.948,93
Fusignano	526.293,44	520.812,66	29.327,28	23.846,50
Lugo	3.031.497,92	3.018.529,83	167.999,35	155.031,26
Massa Lombarda	958.536,11	954.730,13	49.608,09	45.802,11
Sant'Agata	385.403,81	377.084,36	19.768,87	11.449,42
	9.689.776,67	9.622.777,15	511.396,40	444.396,88

Spesa di personale comprensiva IRAP Unione impegni 2025 + FPV di spesa esclusi impegni 2025 finanziati con FPV EURO 15.812.077,76

A DETRARRE

Spesa di personale (esclusa irap) CDG 190 finanziata con il progetto DESTREENAZIONE EURO 13.356,64

Spesa di personale (esclusa irap) CDG 121 finanziata dal commissario alla ricostruzione EURO 540.188,58

IRAP EURO 888.512,61

NETTO EURO 14.370.019,93

	Spesa personale comune Rendiconto 2024	Spesa personale Unione Rendiconto 2024	Somma spesa di personale 2024	2024 Entrate correnti comune ultimo rendiconto netto FCDE	2024 Entrate correnti Unione ultimo rendiconto netto FCDE	2024 Somma Entrate correnti netto FCDE	Rapporto Comune	Rapporto Unione	Rapporto complessivo	Valore Soglia	Applicazione valore massimo personale Comune	Applicazione Valore massimo personale Unione	Applicazione valore massimo personale complessivo
Alfonsine	1.106.255,18	1.597.501,95	2.703.757,13	10.291.906,72	2.363.029,27	12.654.935,99	10,75%	67,60%	21,37%	27%	2.778.814,81	638.017,90	3.416.832,72
Bagnacavallo	1.540.118,66	2.282.775,20	3.822.893,86	14.157.859,58	3.376.687,35	17.534.546,93	10,88%	67,60%	21,80%	27%	3.822.622,09	911.705,58	4.734.327,67
Bagnara	272.237,55	329.829,07	602.066,62	2.130.654,74	487.884,06	2.618.538,80	12,78%	67,60%	22,99%	28%	588.060,71	134.656,00	722.716,71
Conselice	824.737,68	1.335.566,72	2.160.304,40	8.140.804,30	1.975.573,96	10.116.378,26	10,13%	67,60%	21,35%	27%	2.189.876,36	531.429,39	2.721.305,75
Cotignola	772.418,85	1.015.515,47	1.787.934,32	6.886.105,26	1.502.153,26	8.388.258,52	11,22%	67,60%	21,31%	27%	1.852.362,31	404.079,23	2.256.441,54
Fusignano	506.406,03	1.126.514,31	1.632.920,34	6.119.375,38	1.666.343,06	7.785.718,44	8,28%	67,60%	20,97%	27%	1.646.111,98	448.246,28	2.094.358,26
Lugo	3.107.434,14	4.475.484,35	7.582.918,49	29.277.489,03	6.620.148,74	35.897.637,77	10,61%	67,60%	21,12%	27%	7.904.922,04	1.787.440,16	9.692.362,20
Massa Lombarda	1.046.726,58	1.480.305,90	2.527.032,48	8.358.741,74	2.189.672,56	10.548.414,29	12,52%	67,60%	23,96%	27%	2.256.860,27	591.211,59	2.848.071,86
Sant'Agata	342.234,31	394.004,58	736.238,89	2.928.972,54	582.812,65	3.511.785,19	11,68%	67,60%	20,96%	28%	808.396,42	160.856,29	969.252,71
	9.518.568,98	14.037.497,55	23.556.066,53	88.291.909,29	20.764.304,91	109.056.214,20	10,78%	67,60%	21,60%		23.848.026,99	5.607.642,44	29.455.669,42

	Cessione di spazi	Valore massimo meno spazi = spesa di personale massima	Comuni spesa personale 2025	quota personale unione 2025	somma unione + comune 2025	margin 2025	%
Alfonsine	42.995,88	3.373.836,84	1.158.466,73	1.635.343,82	2.793.810,55	580.026,29	22,08%
Bagnacavallo	91.509,57	4.642.818,10	1.728.801,81	2.336.849,93	4.065.651,74	577.166,36	23,19%
Bagnara	8.877,17	713.839,54	267.007,43	337.642,11	604.649,54	109.190,00	23,09%
Conselice	35.946,04	2.685.359,71	834.910,46	1.367.203,83	2.202.114,29	483.245,42	21,77%
Cotignola	27.332,04	2.229.109,50	798.858,96	1.039.571,15	1.838.430,11	390.679,39	21,92%
Fusignano	30.319,51	2.064.038,75	526.293,44	1.153.199,35	1.679.492,79	384.545,96	21,57%
Lugo	120.455,19	9.571.907,01	3.031.497,92	4.581.500,31	7.612.998,23	1.958.908,78	21,21%
Massa Lombarda	39.841,61	2.808.230,25	958.536,11	1.515.371,62	2.473.907,73	334.322,52	23,45%
Sant'Agata	10.604,41	958.648,30	385.403,81	403.337,81	788.741,62	169.906,68	22,46%

	Cessione di spazi	Valore massimo meno spazi = spesa di personale massima	Comuni spesa personale 2025	quota personale unione 2025	somma unione + comune 2025	marginale 2025	%
	407.881,42	29.047.788,00	9.689.776,67	14.370.019,93	24.059.796,60	4.987.991,40	22,06%

## N6) LIMITE DL 78/2010

Il DI n. 50/2017, convertito dalla legge n. 96/2017, ha previsto la non applicazione di alcuni dei limiti puntuali imposti dallo Stato a talune voci di spesa dei bilanci degli enti locali, introducendo una semplificazione che però **non riguarda tutti gli enti e che non può considerarsi una vera soppressione dei limiti.**

L'articolo 21-bis del DI n. 50/2017 ha stabilito la non applicazione di alcuni dei limiti puntuali di spesa previsti dall'articolo 6 del DI 78/2010 e dall'articolo 27, comma 1, del DI n. 112/2008, in favore dei Comuni e delle forme associative degli stessi (consorzi e unioni di comuni) a condizione che tali enti: abbiano approvato il rendiconto 2016 entro il termine di scadenza del 30 aprile 2017 e che abbiano rispettato il saldo tra entrate e spese finali previsto dalle norme sul pareggio di bilancio (articolo 9 legge n. 243/2012).

La norma sopra richiamata stabilisce che ai Comuni e forme associative che si trovano nelle sopra indicate condizioni **non si applicano**, per il 2017, le norme che imponevano:

- la riduzione delle spese per **studi ed incarichi di consulenza** nella misura minima dell'80% delle spese impegnate nel 2009 per la stessa finalità (articolo 6, comma 7, DI n. 78/2010);
- la riduzione delle spese per **relazioni pubbliche, convegni, pubblicità e rappresentanza** nella misura minima dell'80% delle spese impegnate nel 2009 per la stessa finalità (articolo 6, comma 8, DI n. 78/2010);
- il divieto di sostenere spese per **sponsorizzazioni** (articolo 6, comma 9);
- la riduzione del 50% della spesa sostenuta nel 2007 per la **stampa di relazioni e di ogni altra pubblicazione prevista da leggi o regolamenti e distribuita gratuitamente o inviata ad altre amministrazioni** (articolo 27, comma 1, DI n. 112/2008);
- la riduzione delle spese per la **formazione** in misura non inferiore al 50% di quella sostenuta per le stesse motivazioni nel 2009 (articolo 6, comma 13);

### MA

**Il DI 124/2019 Art. 57 c.2 (convertito nella L 157/2019) ha previsto l'abolizione tetto di spesa sulla formazione: A partire dal 2020, sono definitivamente abrogati:**

i limiti di spesa per **studi ed incarichi di consulenza** pari al 20% della spesa sostenuta nell'anno 2009 (art. 6, comma 7 del decreto-legge 78/2010);

- i limiti di spesa per **relazioni pubbliche, convegni, mostre, pubblicità e rappresentanza** pari al 20% della spesa dell'anno 2009 (art. 6, comma 8 del decreto-legge 78/2010);
- il divieto di effettuare **sponsorizzazioni** (art. 6, comma 9 del DI 78/2010);
- i limiti delle spese per **missioni** per un ammontare superiore al 50% della spesa sostenuta nell'anno 2009 (art. 6, comma 12 del decreto-legge 78/2010);
- i limiti di spesa per la **formazione** del personale in precedenza fissato al 50 per cento della relativa spesa dell'anno 2009 (art. 6, co. 13 del decreto-legge n. 78/2010);

- i limiti di spesa per **acquisto, manutenzione, noleggio ed esercizio di autovetture**, nonché per l'acquisto di buoni taxi per un ammontare superiore al 30 per cento della spesa sostenuta nell'anno 2011 (art. 5, comma 2 del decreto-legge 95/2012);
- limite del 50 rispetto al 2007 la spesa per la **stampa di relazioni e pubblicazioni** distribuite gratuitamente o inviate ad altre amministrazioni (art 27 comma 1 del D L 112 2008)

Inoltre,

- 1) gli enti locali possono procedere all'acquisto degli immobili senza essere assoggettati ai vincoli previsti dal comma 1 ter, dell'articolo 12 del D.L 6 luglio 2011, n. 98, convertito con modificazioni, dalla legge 15 luglio n. 111. In caso di acquisti di immobili non sarà più necessario documentarne "l'indispensabilità e l'indilazionabilità" e si rende del tutto superflua "l'attestazione da parte del responsabile del procedimento" di tale condizione. Inoltre, la congruità del prezzo non dovrà essere più attestata dall'Agenzia del demanio, e non sarà più necessario darne preventiva notizia, con l'indicazione del soggetto alienante e del prezzo pattuito, nel sito internet istituzionale dell'ente dell'operazioni di acquisto
- 2) decade l'obbligo di adozione del Piano triennale di razionalizzazione delle dotazioni strumentali, di cui all'art. 2, comma 594, della legge n. 244/2007. Tale piano individuava misure finalizzate alla razionalizzazione dell'utilizzo delle dotazioni strumentali, anche informatiche, delle autovetture di servizio, dei beni immobili ad uso abitativo o di servizio, con esclusione dei beni infrastrutturali.
- 3) L'abrogazione dell'obbligo di comunicazione, per i comuni con popolazione superiore ai 40.000 abitanti, al Garante delle telecomunicazioni, delle spese pubblicitarie effettuate nel corso di ogni esercizio finanziario previsto dai commi 4 e 5 dell'articolo 5 della legge n. 67/1987, modifica l'agenda del revisore in quanto non dovrà più includere tale controllo nelle consuete verifiche periodiche

**Permanevano** invece **altri limiti** puntuali previsti dalle norme, quali in particolari:

- I vincoli in materia di consulenza informatica previsti dall'art. 1, commi 146 e 147 della legge 24 dicembre 2012 n. 228.

Le amministrazioni pubbliche possono conferire incarichi di consulenza in materia informatica solo in casi eccezionali, adeguatamente motivati, in cui occorra provvedere alla soluzione di problemi specifici connessi al funzionamento dei sistemi informatici non ammettendo alcun rinnovo, consentendo un'eventuale proroga dell'incarico originario in via eccezionale, al solo fine di completare il progetto e per ritardi non imputabili al collaboratore, ferma restando la misura del compenso pattuito in sede di affidamento dell'incarico. La violazione della disposizione di cui al presente comma è valutabile ai fini della responsabilità amministrativa e disciplinare dei dirigenti.

**Altri limiti invece che decadono definitivamente sono previsti da:**

- l'articolo 22 del DL n. 50/2017 ha stabilito che il limite di spesa previsto per le **mostre** (20% della spesa sostenuta nel 2009), ai sensi dell'articolo 6, comma 8, del DL n. 78/2010) non si applica per quelle effettuate da regioni ed enti locali o da istituti e luoghi della cultura di loro appartenenza, l'esclusione dai limiti delle spese per la realizzazione di mostre **riguarda tutti i Comuni** e le Unioni e non solo quelli "virtuosi" in base all'articolo 21-bis e non ha limiti temporali (a differenza delle agevolazioni dell'articolo 21-bis, limitate al solo 2017 e agli anni seguenti solo sotto certe condizioni).
- Non si applica agli enti locali il limite per l'acquisto **di arredi**, previsto in origine dall'articolo 1, comma 141, legge n. 228/2012.

Per quanto riguarda la normativa previgente la Corte costituzionale (sentenze n. 139-173/2012) aveva stabilito che le singole norme statali che impongono alle autonomie locali tagli puntuali e precise misure riduttive della spesa sono costituzionalmente legittime nella misura in cui si consideri vincolante solo il limite complessivo posto. Ciascun Ente soddisfa il vincolo di legge garantendo un risparmio complessivo non inferiore a quello derivante dall'applicazione delle singole

misure, ben potendo definire autonomamente gli importi e le percentuali di riduzione sulla singola voce di spesa, con ampia libertà di allocazione delle risorse fra i diversi ambiti ed obiettivi di spesa.

In applicazione del sopra esposto principio, la Sezione Autonomie della Corte dei conti, con deliberazione n. 26 del 20/12/2013, ha ritenuto che gli enti locali siano obbligati al rispetto del tetto complessivo di spesa risultante dall'applicazione dell'insieme dei coefficienti di riduzione della spesa per consumi intermedi previsti da norme in materia di coordinamento della finanza pubblica, consentendo che lo stanziamento in bilancio tra le diverse tipologie di spese soggette a limitazione avvenga in base alle necessità derivanti dalle attività istituzionali dell'ente.

## **N7) ART 208 CODICE DELLA STRADA: DATI PER I VINCOLI DEGLI ENTI**

### **Art. 208. Proventi delle sanzioni amministrative pecuniarie.**

*1. I proventi delle sanzioni amministrative pecuniarie per violazioni previste dal presente codice sono devoluti allo Stato, quando le violazioni siano accertate da funzionari, ufficiali ed agenti dello Stato, nonché da funzionari ed agenti delle Ferrovie dello Stato o delle ferrovie e tranvie in concessione. I proventi stessi sono devoluti alle regioni, province e comuni, quando le violazioni siano accertate da funzionari, ufficiali ed agenti, rispettivamente, delle regioni, delle province e dei comuni.*

.....

*4. Una quota **pari al 50 per cento** dei proventi spettanti agli enti di cui al secondo periodo del comma 1 è destinata:*

*a) in misura non inferiore a un quarto della quota, a interventi di sostituzione, di ammodernamento, di potenziamento, dimessa a norma e di manutenzione della segnaletica delle strade di proprietà dell'ente;*

*b) in misura non inferiore a un quarto della quota, al potenziamento delle attività di controllo e di accertamento delle violazioni in materia di circolazione stradale, anche attraverso l'acquisto di automezzi, mezzi e attrezzature dei Corpi e dei servizi di polizia provinciale e di polizia municipale di cui alle lettere d-bis) ed e) del comma 1 dell'articolo 12;*

*c) ad altre finalità connesse al miglioramento della sicurezza stradale, relative alla manutenzione delle strade di proprietà dell'ente, all'installazione, all'ammodernamento, al potenziamento, alla messa a norma e alla manutenzione delle barriere e alla sistemazione del manto stradale delle medesime strade, alla redazione dei piani di cui all'articolo 36, a interventi per la sicurezza stradale a tutela degli utenti deboli, quali bambini, anziani, disabili, pedoni e ciclisti, allo svolgimento, da parte degli organi di polizia locale, nelle scuole di ogni ordine e grado, di corsi didattici finalizzati all'educazione stradale, a misure di assistenza e di previdenza per il personale di cui alle lettere d-bis) ed e) del comma 1 dell'articolo 12, alle misure di cui al comma 5-bis del presente articolo e a interventi a favore della mobilità ciclistica.*

*5. Gli enti di cui al secondo periodo del comma 1 determinano annualmente, con delibera della giunta, le quote da destinare alle finalità di cui al comma 4. Resta facoltà dell'ente destinare in tutto o in parte la restante quota del 50 per cento dei proventi alle finalità di cui al citato comma 4.*

*5-bis. La quota dei proventi di cui alla lettera c) del comma 4 può anche essere destinata ad assunzioni stagionali a progetto nelle forme di contratti a tempo determinato e a forme flessibili di lavoro, ovvero al finanziamento di progetti di potenziamento dei servizi di controllo finalizzati alla sicurezza urbana e alla sicurezza stradale, nonché a progetti di potenziamento dei servizi notturni e di prevenzione delle violazioni di cui agli articoli 186, 186-bis e 187 e all'acquisto di automezzi, mezzi e attrezzature dei Corpi e dei servizi di polizia provinciale e di polizia municipale di cui alle lettere d-bis) ed e) del comma 1 dell'articolo 12, destinati al potenziamento dei servizi di controllo finalizzati alla sicurezza urbana e alla sicurezza stradale.*

### **Art 142**

*12-bis. I proventi delle sanzioni derivanti dall'accertamento delle violazioni dei limiti massimi di velocità stabiliti dal presente articolo, attraverso l'impiego di apparecchi o di sistemi di rilevamento della velocità ovvero attraverso l'utilizzazione di dispositivi o di mezzi tecnici di controllo a distanza delle violazioni ai sensi dell'articolo 4 del decreto-legge 20 giugno 2002, n. 121, convertito, con modificazioni, dalla legge 1° agosto 2002, n. 168, e successive modificazioni, sono attribuiti, in misura pari al 50 per cento ciascuno, all'ente proprietario della strada su cui è stato effettuato l'accertamento o agli enti che esercitano le relative funzioni ai sensi dell'articolo 39 del decreto del Presidente della Repubblica 22 marzo 1974, n. 381, e all'ente da cui dipende l'organo accertatore, alle condizioni e nei limiti di cui ai commi 12-ter e 12-quater. Le disposizioni di cui al periodo precedente non si applicano alle strade in concessione. Gli enti di cui al presente comma diversi dallo Stato utilizzano la quota dei proventi ad essi destinati nella regione nella quale sono stati effettuati gli accertamenti.*

*12-ter. Gli enti di cui al comma 12-bis **destinano le somme derivanti dall'attribuzione delle quote dei proventi delle sanzioni amministrative pecuniarie di cui al medesimo comma alla realizzazione di interventi di manutenzione e messa in sicurezza delle infrastrutture stradali, ivi comprese la segnaletica e le barriere, e dei relativi impianti, nonché al potenziamento delle attività di controllo e di accertamento delle violazioni in materia di circolazione stradale, ivi comprese le spese relative al personale**, nel rispetto della normativa vigente relativa al contenimento delle spese in materia di pubblico impiego e al patto di stabilità interno.*

L'Unione trasferisce le risorse derivanti dai proventi dal Codice della Strada ai Singoli Comuni, che prevedono in parte sul loro bilancio alla destinazione dei proventi per la quota delle spese non previste nel Bilancio dell'Unione. I Comuni provvedono inoltre al finanziamento del Fondo Crediti di Dubbia Esigibilità:

Dettaglio delle spese sostenute in Unione finanziate con i proventi dal codice della strada attribuiti ai singoli enti aderenti

<i>Polizia locale</i>	<i>Gestione degli incassi</i>	<i>Rimborsi</i>	<i>Previdenza complement</i>	<i>Assistenza infomatica e SW</i>	<i>SPESE GESTIONE Video sorveglianza</i>	<i>Acquisto Strumentazione di modico Valore</i>	<i>Manutenzione strumentazione</i>	<i>STRUMENTAZ</i>	<i>MANUTENZIONE ORDINARIA AUTOMEZZI</i>	<i>Mezzi di trasporto SPESE INVESTIMENTI</i>	<i>IMPIANTI DI RILEVAZIONE</i>	<i>Accesso banche dati</i>	<i>Totali</i>
Alfonsine	21.100,20	25,52	7.447,75	16.745,57	1.386,17	5.898,74	13.633,73	221,79	4.413,99	2.272,42		4.988,71	<b>78.134,59</b>
Bagnacavallo	16.996,67	36,47	10.642,58	28.594,18	1.980,79	8.429,10	15.208,09	10.170,87	6.307,44	3.247,20	20.953,50	18.123,36	<b>140.690,25</b>
Bagnara	4.439,13	5,27	1.537,70	2.864,61	286,20	1.217,89	12.630,64	45,79	911,34	469,18		686,68	<b>25.094,43</b>
Conselice	2.039,50	21,34	6.226,57	3.625,74	1.158,89	4.931,55	2.830,59	185,42	3.690,25	1.899,82	41.907,00	697,84	<b>69.214,51</b>
Cotignola	-	16,23	4.734,46	2.756,88	881,18	3.749,77	12.400,27	140,99	2.805,93	1.444,55		47.573,17	<b>76.503,43</b>
Fusignano	7.138,70	18,00	5.252,59	3.058,59	977,61	4.160,14	2.387,81	32.226,82	3.113,01	1.602,64	20.953,50	767,40	<b>81.656,81</b>
Lugo	149.016,13	71,51	20.864,61	22.031,48	3.883,32	16.525,12	34.373,00	11.444,44	12.365,65	6.366,09		15.823,18	<b>292.764,53</b>
Massa Lombarda	21.825,42	23,94	6.985,47	4.067,65	1.300,14	5.532,61	3.175,58	208,02	4.140,02	2.131,37		1.440,18	<b>50.830,40</b>
S.Agata	9.032,68	6,37	1.857,45	14.982,37	345,70	1.471,11	844,39	55,31	1.100,83	566,73		2.054,57	<b>32.317,51</b>
<b>Totale</b>	<b>231.588,43</b>	<b>224,65</b>	<b>65.549,18</b>	<b>98.727,07</b>	<b>12.200,00</b>	<b>51.916,03</b>	<b>97.484,10</b>	<b>54.699,45</b>	<b>38.848,46</b>	<b>20.000,00</b>	<b>83.814,00</b>	<b>92.155,09</b>	<b>847.206,46</b>

## **N8) Piano Nazionale di Ripresa e Resilienza (PNRR) e Piano nazionale degli investimenti complementari (PNC)**

L'Unione ha contabilizzato le risorse PNRR-PNC in base alle indicazioni di cui alla FAQ n.48 di Arconet nonché **ha** perimetrato i capitoli di entrata e di spesa secondo le indicazioni del D.M. MEF 11 ottobre 2021.

### **MISSIONE 5**

#### **M5C2 (Componente C2 - “Infrastrutture sociali, famiglie, comunità e terzo settore”)**

Questa componente valorizza la dimensione “sociale” delle politiche sanitarie, urbanistiche, abitative, dei servizi per l'infanzia, per gli anziani, per i soggetti più vulnerabili, così come quelle della formazione, del lavoro, del sostegno alle famiglie, della sicurezza, della multiculturalità, dell'equità tra i generi.

Gli interventi previsti interessano le persone più fragili, nella loro dimensione individuale, familiare e sociale. Il fine è prevenire l'esclusione sociale intervenendo sui principali fattori di rischio individuale e collettivo, in coerenza con quanto già programmato nella prima componente e assicurare il recupero della massima autonomia delle persone.

La componente si articola in una riforma e quattro investimenti:

la riforma è rappresentata dalla legge quadro per un sistema organico degli interventi in favore degli anziani non autosufficienti, compresa la definizione di LEP (punti unici di accesso all'assistenza socio-sanitaria, riconoscimento della non-autosufficienza in base al bisogno di assistenza, valutazione multidimensionale, progetto individualizzato per la permanenza a domicilio e la deistituzionalizzazione). Tale riforma potrà avvalersi dell'esperienza sul campo degli Ambiti Territoriali Sociali (ATS) che attueranno gli investimenti della M5C2-I1 (infrastrutture sociali);

gli investimenti sono rivolti alla creazione di percorsi di autonomia delle persone con disabilità, all'incremento di infrastrutture per affrontare le principali vulnerabilità sociali in materia di povertà materiale e disagio abitativo, alla identificazione di soluzioni alloggiative dignitose per i lavoratori del settore agricolo volte a superare il fenomeno degli insediamenti abusivi.

L'Unione partecipa ai seguenti investimenti

#### **Investimento 1.1 - Piano operativo per il sostegno alle persone vulnerabili e prevenzione dell'istituzionalizzazione degli anziani non autosufficienti**

L'investimento si articola in quattro possibili categorie di interventi da realizzare da parte dei Comuni, singoli o in associazione (Ambiti Territoriali Sociali), quali:

interventi finalizzati a sostenere le capacità genitoriali e a supportare le famiglie e i bambini in condizioni di vulnerabilità;

interventi per una vita autonoma e per la deistituzionalizzazione delle persone anziane, in particolare non autosufficienti;

interventi per rafforzare i servizi sociali a domicilio per garantire la dimissione anticipata e prevenire il ricovero in ospedale;

interventi per rafforzare i servizi sociali attraverso l'introduzione di meccanismi di condivisione e supervisione per gli assistenti sociali.

Per tale investimento sono previste risorse per un totale di 500 milioni di euro.

**D.D. prot. N. 94 Roma, 6 maggio 2022 DECRETO 98 DEL 09/05/2022**

progetti degli Ambiti Sociali Territoriali ammessi al finanziamento nazionale e dei progetti idonei al finanziamento, per linea di finanziamento e per Regione, ai sensi del Decreto Direttoriale n. 5 del 15.02.2022 con cui è stato adottato dalla Direzione Generale per la lotta alla povertà e per la programmazione sociale l'Avviso pubblico N/1 per la presentazione di Proposte di intervento da parte degli Ambiti Sociali Territoriali da finanziare nell'ambito del Piano Nazionale di Ripresa e Resilienza (PNRR), Missione 5 "Inclusione e coesione", Componente 2 "Infrastrutture sociali, famiglie, comunità e terzo settore", Sottocomponente 1 "Servizi sociali, disabilità e marginalità sociale", Investimento 1.1 - Sostegno alle persone vulnerabili e prevenzione dell'istituzionalizzazione degli anziani non autosufficienti, Investimento 1.2 - Percorsi di autonomia per persone con disabilità, Investimento 1.3 - Housing temporaneo e stazioni di posta, finanziato dall'Unione europea – Next generation Eu.

M5C2 – Investimento 1.1							
Linea di sub-investimento 1.1.3-Rafforzamento dei servizi sociali domiciliari per garantire la dimissione anticipata assistita e prevenire l'ospedalizzazione							
Tipologia ente	CUP	Regione	Importo	Ente proponente	Codice ATS Proponente	Punteggio totale	Esito
ATS associati	J94H22000160006	EMILIA-ROMAGNA	330.000	UNIONE DEI COMUNI DELLA BASSA ROMAGNA	8-202004142251512	49,5791	Ammissibile a finanziamento

CUP: J94H22000160006 M5C2 – INVESTIMENTO 1.1 – LINEA DI SUB-INVESTIMENTO 1.1.3 – RAFFORZAMENTO DEI SEVIZI SOCIALI DOMICILIARI PER GARANTIRE LA DIMISSIONE ANTICIPATA ASSISTITA E PREVENIRE L'OSPEDALIZZAZIONE

pfin	capitolo compl	descrizione	Cod CDR	CDR	Cod CDG	CDG	coperto FPV	RENDICONTO 2023	RENDICONTO 2024	IMPEGNATO 2025	ASSESTATO 2026
U.1.03.02.99.999	12021.03.5351960212	CUP: J94H22000160006 M5C2 ? INVESTIMENTO 1.1 ? LINEA DI SUB- INVESTIMENTO 1.1.3 ? RAFFORZAMENTO DEI SEVIZI SOCIALI DOMICILIARI PER GARANTIRE LA DIMISSIONE ANTICIPATA ASSISTITA E PREVENIRE L'OSPEDALI	CDR035	RESP. SERVIZIO ANZIANI E DISABILI (CDR035)	196	CDC ASSISTENZA DOMICILIARE (196)	No	8.397,84	111.732,86	175.377,15	36.844,70
pfin	capitolo compl	descrizione	Cod CDR	CDR	Cod CDG	CDG		RENDICONTO 2023	RENDICONTO 2024	ACCERTATO 2025	ASSESTATO 2026
E.2.01.01.01.001	20101.01.5351960012	CUP: J94H22000160006 M5C2 ? INVESTIMENTO 1.1 ? LINEA DI SUB- INVESTIMENTO 1.1.3 ? RAFFORZAMENTO DEI SEVIZI SOCIALI DOMICILIARI PER GARANTIRE LA DIMISSIONE ANTICIPATA ASSISTITA E PREVENIRE L'OSPEDALI	CDR035	RESP. SERVIZIO ANZIANI E DISABILI (CDR035)	196	CDC ASSISTENZA DOMICILIARE (196)		8.397,84	111.732,86	175.377,15	36.844,70

M5C2 – Investimento 1.1							
Linea di sub-investimento 1.1.3-Rafforzamento dei servizi sociali domiciliari per garantire la dimissione anticipata assistita e prevenire l'ospedalizzazione							
Tipologia ente	CUP	Regione	Importo	Ente proponente	Codice ATS Proponente	Punteggio totale	Esito
ATS associati	F14H22000020006	EMILIA-ROMAGNA	211.500	UNIONE DELLA ROMAGNA FAENTINA	8-202004142231689	23,6901	Ammissibile a finanziamento

**CUP F14H22000020006 M5C2 – INVESTIMENTO 1.1 – LINEA DI SUB-INVETIMENTO 1.1.1 - SOSTEGNO ALLE CAPACITA' GENITORIALI E PREVENZIONE DELLA VULNERABILITA' DELLE FAMIGLIE E DEI BAMBINI CAPOFILA UNIONE ROMAGNA FAENTINA**

pfin	capitolo compl	descrizione	Cod CDR	CDR	Cod CDG	CDG	cooper to FPV	RENDICONTO 2023	RENDICONTO 2024	IMPEGNATO 2025
U.1.03.02.99.999	12011.03.5311970012	CUP F14H22000020006 M5C2 ? INVESTIMENTO 1.1 ? LINEA DI SUB- INVESTIMENTO 1.1.1 - SOSTEGNO ALLE CAPACITA' GENITORIALI E PREVENZIONE DELLA VULNERABILITA' DELLE FAMIGLIE E DEI BAMBINI CAPOFILA UNIONE ROM	CDR031	RESP. SERVIZIO FAMIGLIE E MINORI (CDR031)	197	CDC FAMIGLIE E MINORI (197)	No	31.844,42	40.794,12	30.111,46
E.2.01.01.02.005	20101.02.5311970012	CUP F14H22000020006 M5C2 ? INVESTIMENTO 1.1 ? LINEA DI SUB- INVESTIMENTO 1.1.1 - SOSTEGNO ALLE CAPACITA' GENITORIALI E PREVENZIONE DELLA VULNERABILITA' DELLE FAMIGLIE E DEI BAMBINI CAPOFILA UNIONE ROM	CDR031	RESP. SERVIZIO FAMIGLIE E MINORI (CDR031)	197	CDC FAMIGLIE E MINORI (197)		31.844,42	40.794,12	30.111,46

## Investimento 1.2 - Percorsi di autonomia per persone con disabilità

L'obiettivo dell'investimento è fornire i servizi socio-sanitari comunitari e domiciliari alle persone con disabilità per garantirne l'autonomia, al fine di superare qualsiasi barriera nell'accesso all'alloggio e al mercato del lavoro.

In particolare, si fornirà assistenza, soprattutto, alle persone con disabilità anche gravi che non possono contare sull'assistenza genitoriale o familiare

Per tale investimento sono previste risorse per un totale di 500 milioni di euro

### D.D. prot. N. 94 Roma, 6 maggio 2022 – DECRETO 98 DEL 09/05/2022

progetti degli Ambiti Sociali Territoriali ammessi al finanziamento nazionale e dei progetti idonei al finanziamento, per linea di finanziamento e per Regione, ai sensi del Decreto Direttoriale n. 5 del 15.02.2022 con cui è stato adottato dalla Direzione Generale per la lotta alla povertà e per la programmazione sociale l'Avviso pubblico N/1 per la presentazione di Proposte di intervento da parte degli Ambiti Sociali Territoriali da finanziare nell'ambito del Piano Nazionale di Ripresa e Resilienza (PNRR), Missione 5 "Inclusione e coesione", Componente 2 "Infrastrutture sociali, famiglie, comunità e terzo settore", Sottocomponente 1 "Servizi sociali, disabilità e marginalità sociale", Investimento 1.1 - Sostegno alle persone vulnerabili e prevenzione dell'istituzionalizzazione degli anziani non autosufficienti, Investimento 1.2 - Percorsi di autonomia per persone con disabilità, Investimento 1.3 - Housing temporaneo e stazioni di posta, finanziato dall'Unione europea – Next generation Eu.

M5C2 – Investimento 1.2 Percorsi di autonomia per persone con disabilità (Progetto individualizzato, Abitazione, Lavoro)							
Tipologia ente	CUP	Regione	Importo	Ente proponente	Codice ATS Proponente	Punteggio totale	Esito
ATS	J44H22000180006	EMILIA-ROMAGNA	715.000	UNIONE DEI COMUNI DELLA BASSA ROMAGNA	8-202004142251512	26,0804	Ammissibile a finanziamento

CUP: J44H22000180006 M5C2 – INVESTIMENTO 1.2 PERCORSI DI AUTONOMIA PER LE PERSONE CON DISABILITA' AVVISO 1/2022 DECRETO N. 98 DEL 09.05.2022 DI AMMISSIONE A FINANZIAMENTO PROGETTI PNRR MISSIONE 5

CORRENTE

pfin	capitolo compl	descrizione	Cod CDR	CDR	Cod CDG	CDG	coperto FPV	RENDICONTO 2022	RENDICONTO 2023	RENDICONTO 2024	IMPEGNATO 2025	ASSESTATO 2026
U.1.03.02.99.999	12021.03.5351920012	CUP: J44H22000180006 M5C2 ? INVESTIMENTO 1.2 PERCORSI DI AUTONOMIA PER LE PERSONE CON DISABILITA' AVVISO 1/2022 DECRETO N. 98 DEL 09.05.2022 DI AMMISSIONE A FINANZIAMENTO PROGETTI PNRR MISSIONE 5	CDR035	RESP. SERVIZIO ANZIANI E DISABILI (CDR035)	192	CDC ANZIANI E DISABILI (192)	No	8.394,44	82.126,55	92.151,58	121.797,99	91.439,56

pfm	capitolo compl	descrizione	Cod CDR	CDR	Cod CDG	CDG	coperto FPV	RENDICONTO 2022	RENDICONTO 2023	RENDICONTO 2024	IMPEGNATO 2025	ASSESTATO 2026
U.1.04.04.01.001	12021.04.5351920112	CUP: J44H22000180006 MSC2 ? INVESTIMENTO 1.2 PERCORSI DI AUTONOMIA PER LE PERSONE CON DISABILITA? AVVISO 1/2022 DECRETO N. 98 DEL 09.05.2022 DI AMMISSIONE A FINANZIAMENTO PROGETTI PNRR MISSIONE 5	CDR035	RESP. SERVIZIO ANZIANI E DISABILI (CDR035)	192	CDC ANZIANI E DISABILI (192)	No	-	-	-	-	20.000,00
								8.394,44	82.126,55	92.151,58	121.797,99	111.439,56
pfm	capitolo compl	descrizione	Cod CDR	CDR	Cod CDG	CDG		RENDICONTO 2022	RENDICONTO 2023	RENDICONTO 2024	ACCERTATO 2025	ASSESTATO 2026
E.2.01.01.01.001	20101.01.5351920012	CUP: J44H22000180006 MSC2 ? INVESTIMENTO 1.2 PERCORSI DI AUTONOMIA PER LE PERSONE CON DISABILITA? AVVISO 1/2022 DECRETO N. 98 DEL 09.05.2022 DI AMMISSIONE A FINANZIAMENTO PROGETTI PNRR MISSIONE 5	CDR035	RESP. SERVIZIO ANZIANI E DISABILI (CDR035)	192	CDC ANZIANI E DISABILI (192)		8.394,44	82.126,55	92.151,58	121.797,99	111.439,56

#### INVESTIMENTI

pfm	capitolo compl	descrizione	Cod CDR	CDR	Cod CDG	CDG	coperto FPV	RENDICONTO 2024	ASSESTATO 2025	IMPEGNATO 2025
U.2.02.01.07.999	12022.02.5291920012	CUP: J44H22000180006 MSC2 ? INVESTIMENTO 1.2 PERCORSI DI AUTONOMIA PER LE PERSONE CON DISABILITA? AVVISO 1/2022 DECRETO N. 98 DEL 09.05.2022 DI AMMISSIONE A FINANZIAMENTO PROGETTI PNRR MISSIONE 5	CDR029	RESP. AREA SOCIALE (CDR029)	192	CDC ANZIANI E DISABILI (192)	No	-	20.201,49	20.201,49

pfm	capitolo compl	descrizione	Cod CDR	CDR	Cod CDG	CDG	coperto FPV	RENDICONTO 2024	ASSESTATO 2025	IMPEGNATO 2025
U.2.02.01.09.002	12022.02.5291920112	CUP: J44H22000180006 M5C2 ? INVESTIMENTO 1.2 PERCORSI DI AUTONOMIA PER LE PERSONE CON DISABILITA? AVVISO 1/2022 DECRETO N. 98 DEL 09.05.2022 DI AMMISSIONE A FINANZIAMENTO PROGETTI PNRR MISSIONE 5	CDR029	RESP. AREA SOCIALE (CDR029)	192	CDC ANZIANI E DISABILI (192)	No	-	-	-
U.2.02.01.09.002	12022.02.5431920012	CUP: J44H22000180006 M5C2 ? INVESTIMENTO 1.2 PERCORSI DI AUTONOMIA PER LE PERSONE CON DISABILITA? AVVISO 1/2022 DECRETO N. 98 DEL 09.05.2022 DI AMMISSIONE A FINANZIAMENTO PROGETTI PNRR MISSIONE 5	CDR043	RESP. PATRIMONIO (CDR043)	192	CDC ANZIANI E DISABILI (192)	No	5.319,20	274.680,80	274.680,80
U.2.03.02.01.001	12022.03.5291920212	CUP: J44H22000180006 M5C2 ? INVESTIMENTO 1.2 PERCORSI DI AUTONOMIA PER LE PERSONE CON DISABILITA? AVVISO 1/2022 DECRETO N. 98 DEL 09.05.2022 DI AMMISSIONE A FINANZIAMENTO PROGETTI PNRR MISSIONE 5	CDR029	RESP. AREA SOCIALE (CDR029)	192	CDC ANZIANI E DISABILI (192)	No	-	-	-
								5.319,20	294.882,29	294.882,29
pfm	capitolo compl	descrizione	Cod CDR	CDR	Cod CDG	CDG		RENDICONTO 2024	ASSESTATO 2025	ACCERTATO 2025
E.4.02.01.01.001	40200.01.5291920012	CUP: J44H22000180006 M5C2 ? INVESTIMENTO 1.2 PERCORSI DI AUTONOMIA PER LE PERSONE CON DISABILITA? AVVISO 1/2022 DECRETO N. 98 DEL 09.05.2022 DI AMMISSIONE A FINANZIAMENTO PROGETTI PNRR MISSIONE 5	CDR029	RESP. AREA SOCIALE (CDR029)	192	CDC ANZIANI E DISABILI (192)		-	20.201,49	20.201,49
E.4.02.01.01.001	40200.01.5431920012	CUP: J44H22000180006 M5C2 ? INVESTIMENTO 1.2 PERCORSI DI AUTONOMIA PER LE PERSONE CON DISABILITA? AVVISO 1/2022 DECRETO N. 98 DEL 09.05.2022 DI AMMISSIONE A FINANZIAMENTO PROGETTI PNRR MISSIONE 5	CDR043	RESP. PATRIMONIO (CDR043)	192	CDC ANZIANI E DISABILI (192)		5.319,20	274.680,80	274.680,80

pfin	capitolo compl	descrizione	Cod CDR	CDR	Cod CDG	CDG	coperto FPV	RENDICONTO 2024	ASSESTATO 2025	IMPEGNATO 2025
								5.319,20	294.882,29	294.882,29

### Investimento 1.3 - Housing First (innanzitutto la casa) e stazioni di posta per persone senza fissa dimora

L'investimento ha lo scopo di aiutare le persone senza dimora ad accedere facilmente all'alloggio temporaneo, in appartamenti o in case di accoglienza, e offrire loro servizi completi sia con il fine di promuoverne l'autonomia che per favorire una piena integrazione sociale.

Per tale investimento sono previste risorse per un totale di 450 Milioni €.

#### D.D. prot. N. 94 Roma, 6 maggio 2022 – DECRETO 98 DEL 09/05/2022

progetti degli Ambiti Sociali Territoriali ammessi al finanziamento nazionale e dei progetti idonei al finanziamento, per linea di finanziamento e per Regione, ai sensi del Decreto Direttoriale n. 5 del 15.02.2022 con cui è stato adottato dalla Direzione Generale per la lotta alla povertà e per la programmazione sociale l'Avviso pubblico N/1 per la presentazione di Proposte di intervento da parte degli Ambiti Sociali Territoriali da finanziare nell'ambito del Piano Nazionale di Ripresa e Resilienza (PNRR), Missione 5 "Inclusione e coesione", Componente 2 "Infrastrutture sociali, famiglie, comunità e terzo settore", Sottocomponente 1 "Servizi sociali, disabilità e marginalità sociale", Investimento 1.1 - Sostegno alle persone vulnerabili e prevenzione dell'istituzionalizzazione degli anziani non autosufficienti, Investimento 1.2 - Percorsi di autonomia per persone con disabilità, Investimento 1.3 - Housing temporaneo e stazioni di posta, finanziato dall'Unione europea – Next generation Eu.

M5C2 – Investimento 1.3 – Linea di sub-investimento 1.3.1-Povertà estrema - Housing first							
Tipologia ente	CUP	Regione	Importo	Ente proponente	Codice ATS Proponente	Punteggio totale	Esito
ATS	J44H22000340006	EMILIA-ROMAGNA	710.000	UNIONE DEI COMUNI DELLA BASSA ROMAGNA	8-202004142251512	24,8045	Ammissibile a finanziamento

CUP: J44H22000340006 M5C2 – INVESTIMENTO 1.3 – LINEA DI SUB-INVESTIMENTO 1.3.1 – POVERTA' ESTREMA – HOUSING FIRST AVVISO 01/2022 DECRETO N. 98 DEL 09.05.2022 DI AMMISSIONE A FINANZIAMENTO PROGETTI PNR

## CORRENTE

pfm	capitolo compl	descrizione	Cod CDR	CDR	Cod CDG	CDG	coperto FPV	RENDICONTO 2024	ASSESTATO 2025	PREVISIONE INIZIALE 2025	IMPEGNATO 2025	ASSESTATO 2026
U.1.03.02.99.999	12041.03.5361980012	CUP: J44H22000340006 MSC2 ? INVESTIMENTO 1.3 ? LINEA DI SUB- INVESTIMENTO 1.3.1 ? POVERTA? ESTREMA ? HOUSING FIRST AVVISO 01/2022 DECRETO N. 98 DEL 09.05.2022 DI AMMISSIONE A FINANZIAMENTO PROGETTI PNR	CDR036	RESP. VULNERABILITA' SOCIALE ED INCLUSIONE (CDR036)	198	CDC VULNERABILITA' SOCIALE ED INCLUSIONE (198)	No	41.967,87	99.000,00	90.000,00	99.000,00	40.000,00
U.1.03.02.99.999	12041.03.6361980012	CUP: J44H22000340006 MSC2 ? INVESTIMENTO 1.3 ? LINEA DI SUB- INVESTIMENTO 1.3.1 ? POVERTA? ESTREMA ? HOUSING FIRST AVVISO 01/2022 DECRETO N. 98 DEL 09.05.2022 DI AMMISSIONE A FINANZIAMENTO PROGETTI PNR	CDR036	RESP. VULNERABILITA' SOCIALE ED INCLUSIONE (CDR036)	198	CDC VULNERABILITA' SOCIALE ED INCLUSIONE (198)	FPV DA ACCONTO INCASSATO NEL 2024	-	29.032,13	-	29.032,13	-
								41.967,87	128.032,13	90.000,00	128.032,13	40.000,00
pfm	capitolo compl	descrizione	Cod CDR	CDR	Cod CDG	CDG		RENDICONTO 2024	ASSESTATO 2025	PREVISIONE INIZIALE 2025	ACCERTATO 2025	ASSESTATO 2026
E.2.01.01.01.001	20101.01.5361980012	CUP: J44H22000340006 MSC2 ? INVESTIMENTO 1.3 ? LINEA DI SUB- INVESTIMENTO 1.3.1 ? POVERTA? ESTREMA ? HOUSING FIRST AVVISO 01/2022 DECRETO N. 98 DEL 09.05.2022 DI AMMISSIONE A FINANZIAMENTO PROGETTI PNR	CDR036	RESP. VULNERABILITA' SOCIALE ED INCLUSIONE (CDR036)	198	CDC VULNERABILITA' SOCIALE ED INCLUSIONE (198)		71.000,00	99.000,00	90.000,00	99.000,00	40.000,00

INVESTIMENTI

pfm	capitolo compl	descrizione	Cod CDR	CDR	Cod CDG	CDG	coperto FPV	RENDICONTO 2022	RENDICONTO 2023	RENDICONTO 2024	IMPEGNATO 2025	ASSESTATO 2026
U.2.03.01.02.003	12042.03.5431980212	CUP: J44H22000340006 MSC2 ? INVESTIMENTO 1.3 ? LINEA DI SUB-INVESTIMENTO 1.3.1 ? POVERTA? ESTREMA ? HOUSING FIRST AVVISO 01/2022 DECRETO N. 98 DEL 09.05.2022 DI AMMISSIONE A FINANZIAMENTO PROGETTI PNR	CDR043	RESP. PATRIMONIO (CDR043)	198	CDC VULNERABILITA' SOCIALE ED INCLUSIONE (198)	No	-	-	15.534,75	231.827,61	69.583,09
U.2.03.03.03.999	12042.03.5431980012	CUP: J44H22000340006 MSC2 ? INVESTIMENTO 1.3 ? LINEA DI SUB-INVESTIMENTO 1.3.1 ? POVERTA? ESTREMA ? HOUSING FIRST AVVISO 01/2022 DECRETO N. 98 DEL 09.05.2022 DI AMMISSIONE A FINANZIAMENTO PROGETTI PNR	CDR043	RESP. PATRIMONIO (CDR043)	198	CDC VULNERABILITA' SOCIALE ED INCLUSIONE (198)	No	-	-	15.534,75	136.395,74	31.124,06
								-	-	31.069,50	368.223,35	100.707,15
pfm	capitolo compl	descrizione	Cod CDR	CDR	Cod CDG	CDG		RENDICONTO 2022	RENDICONTO 2023	RENDICONTO 2024	ACCERTATO 2025	ASSESTATO 2026
E.4.02.01.01.001	40200.01.5431980012	CUP: J44H22000340006 MSC2 ? INVESTIMENTO 1.3 ? LINEA DI SUB-INVESTIMENTO 1.3.1 ? POVERTA? ESTREMA ? HOUSING FIRST AVVISO 01/2022 DECRETO N. 98 DEL 09.05.2022 DI AMMISSIONE A FINANZIAMENTO PROGETTI PNR	CDR043	RESP. PATRIMONIO (CDR043)	198	CDC VULNERABILITA' SOCIALE ED INCLUSIONE (198)		-	-	31.069,50	368.223,35	100.707,15

CUP: J43H23000040002 M1C1 – ASSE 1 – INVESTIMENTO 1.7 - MISURA 1.7.2 - RETE DEI SERVIZI DI FACILITAZIONE DIGITALE – PROGETTO DIGITALE FACILE IN EMILIA-ROMAGNA

L'investimento 7 della Missione 1 del PNRR prevede due interventi complementari che mirano a supportare le fasce della popolazione a maggior rischio di subire le conseguenze del digital divide, rafforzando le competenze digitali dei cittadini:

- lo sviluppo di una "Rete dei servizi di facilitazione digitale";
- la diffusione del "Servizio civile digitale".

Nello specifico, in riferimento allo sviluppo di una "Rete dei servizi di facilitazione digitale", l'obiettivo del progetto nazionale è l'accrescimento delle competenze digitali diffuse (secondo il modello europeo DigComp) per favorire l'uso autonomo, consapevole e responsabile delle nuove tecnologie, per promuovere il pieno godimento dei diritti di cittadinanza digitale attiva da parte di tutti e per incentivare l'uso dei servizi online dei privati e delle Amministrazioni Pubbliche, semplificando il rapporto tra cittadini e Pubblica Amministrazione. L'obiettivo verrà raggiunto mediante lo sviluppo e il potenziamento della Rete dei servizi di facilitazione digitale sul territorio.

Per tale investimento sono previste risorse per un totale di 135 Milioni di€.

**Delibere della Giunta della Regione Emilia-Romagna n. 2200 del 21/12/2022 (Approvazione schema di accordo ex art. 15 L. 241/90 e piano operativo tra la Regione Emilia-Romagna (Soggetto attuatore) e il Dipartimento per la Trasformazione Digitale (amministrazione titolare) nell'ambito del PNRR Missione 1 - Componente 1 - Asse 1 - Investimento 1.7.2 "Rete di servizi di facilitazione digitale" e n. 857 del 29/05/2023 di approvazione dell'avviso per la presentazione di progetti e richieste di intervento relativamente al progetto PNRR "Digitale facile in Emilia Romagna".**

**Determina Regionale del Dirigente del Settore Digitalizzazione, Promozione, Comunicazione, Liquidazioni, n. 26856 del 20/12/2023, come rettificata dalla determina n. 26987 del 21/12/2023, di approvazione della graduatoria relativamente all'avviso per la presentazione di progetti e richieste di intervento progetto "Digitale facile in Emilia Romagna".**

**Determina Regionale del Dirigente del Settore Digitalizzazione, Promozione, Comunicazione, Liquidazioni n. 14543 del 28/07/2025 di concessione di ulteriori contributi relativamente al progetto "Digitale facile in Emilia Romagna".**

Con riferimento all'Emilia-Romagna, è stato previsto lo stanziamento di risorse pari a un totale di 8,7 Milioni di Euro €.

In base alla Tabella nazionale di ripartizione di risorse, punti/nodi e target gli obiettivi assegnati al progetto della Regione Emilia-Romagna da raggiungere entro dicembre 2025 sono:

- Erogare servizi di facilitazione digitale a 159mila cittadini unici (target T1), ipotizzando di raggiungere 238.500 interazioni di servizio (target T2, raccomandato ma non vincolante);
- attivare 199 Punti di facilitazione digitale (PuntiFD).

Scopo della creazione dei Punti Digitale Facile è **l'alfabetizzazione digitale dei cittadini, ma anche la loro inclusione e integrazione**, fino alla nascita di vere **comunità digitali**, con un'attenzione particolare a soggetti che potenzialmente partono da condizioni svantaggiate: **anziani, stranieri, donne, residenti** in aree montane o periferiche.

Attraverso il bando verranno aperti sportelli presso i comuni, presso enti del terzo settore e anche recuperando analoghe iniziative già attivate nel corso degli anni, corsi online o laboratori di persona.

## CORRENTE

pfm	capitolo compl	descrizione	Cod CDR	CDR	Cod CDG	CDG	coperto	RENDICONTO 2024	ASSESTATO 2025	PREVISIONE INIZIALE 2025	IMPEGNATO 2025	ASSESTATO 2026
U.1.03.02.02.005	14041.03.5170622310	PNRR PROGETTO 1.7.2. DIGITALE FACILE IN EMILIA ROMAGNA	CDR017	RESP. SERVIZIO INFORMATICA (CDR017)	062	CDC INFORMATICA (062)	No	-	-	-	-	-
U.1.03.02.99.999	14041.03.5050620010	PNRR PROGETTO 1.7.2. DIGITALE FACILE IN EMILIA ROMAGNA	CDR005	RESP. GOVERNANCE, COMUNICAZIONE, EUROPA (CDR005)	062	CDC INFORMATICA (062)	No	5.000,00	12.500,00	2.500,00	12.485,04	-
U.1.04.04.01.001	14041.04.5170622410	PNRR PROGETTO 1.7.2. DIGITALE FACILE IN EMILIA ROMAGNA	CDR017	RESP. SERVIZIO INFORMATICA (CDR017)	062	CDC INFORMATICA (062)	No	45.395,21	116.301,83	100.250,00	116.301,83	35.000,00
U.1.04.04.01.001	14041.04.6170620210	PNRR PROGETTO 1.7.2. DIGITALE FACILE IN EMILIA ROMAGNA	CDR017	RESP. SERVIZIO INFORMATICA (CDR017)	062	CDC INFORMATICA (062)	No	-	-	-	-	-
U.1.04.04.01.001	14041.04.6170620210	PNRR PROGETTO 1.7.2. DIGITALE FACILE IN EMILIA ROMAGNA	CDR017	RESP. SERVIZIO INFORMATICA (CDR017)	062	CDC INFORMATICA (062)	Sì	-	2.052,96	-	2.052,96	-
								50.395,21	130.854,79	102.750,00	130.839,83	35.000,00
pfm	capitolo compl	descrizione	Cod CDR	CDR	Cod CDG	CDG		RENDICONTO 2024	ASSESTATO 2025	PREVISIONE INIZIALE 2025	ACCERTATO 2025	ASSESTATO 2026
E.2.01.01.02.001	20101.01.5170623410	PNRR PROGETTO 1.7.2. DIGITALE FACILE IN EMILIA ROMAGNA	CDR017	RESP. SERVIZIO INFORMATICA (CDR017)	062	CDC INFORMATICA (062)		52.448,17	128.801,83	102.750,00	128.786,87	35.000,00

## INVESTIMENTI

pfm	capitolo compl	descrizione	Cod CDR	CDR	Cod CDG	CDG	coperto FPV	RENDICONTO 2024	ASSESTATO 2025	PREVISIONE INIZIALE 2025	IMPEGNATO 2025	ASSESTATO 2026
U.2.02.01.07.999	14042.02.5170622210	PNRR PROGETTO 1.7.2. DIGITALE FACILE IN EMILIA ROMAGNA	CDR017	RESP. SERVIZIO INFORMATICA (CDR017)	062	CDC INFORMATICA (062)	No	9.999,89	-	-	-	-
								9.999,89				
pfm	capitolo compl	descrizione	Cod CDR	CDR	Cod CDG	CDG		RENDICONTO 2024	ASSESTATO 2025	PREVISIONE INIZIALE 2025	ACCERTATO 2025	ASSESTATO 2026
E.4.02.01.02.001	40200.01.5170623510	PNRR PROGETTO 1.7.2. DIGITALE FACILE IN EMILIA ROMAGNA	CDR017	RESP. SERVIZIO INFORMATICA (CDR017)	062	CDC INFORMATICA (062)		9.999,89				

## CODIFICA CAPITOLI PNRR PER L'UNIONE E TUTTI I COMUNI

### OBIETTIVO

Al fine di consentire la tracciabilità dei flussi finanziari di entrate e spesa che si riferiscono ai SINGOLI interventi del PNRR si utilizza una denominazione specifica per i capitoli di entrata e spesa finanziati con il PNRR, adottando denominazione univoche per i singoli interventi.

Negli ordinati va inoltre riportata la codifica della transazione europea.

Il codice identificativo delle transazioni riguardanti risorse dell'Unione europea è costituito da:

- a) 1 per le entrate derivanti da trasferimenti destinate al finanziamento dei progetti comunitari provenienti da amministrazioni pubbliche e da altri soggetti;
- b) 2 per le altre entrate
- c) 3 per le spese finanziate da trasferimenti della UE, ivi compresi i programmi di cooperazione territoriale, a decorrere dalla nuova programmazione comunitaria 2014;
- d) 4 per le spese finanziate da trasferimenti statali correlati ai finanziamenti dell'Unione europea;
- e) 5 per le spese finanziate da trasferimenti regionali correlati ai finanziamenti dell'Unione europea. Le regioni adottano tale codice solo in caso di trasferimenti da altre regioni;
- f) 6 per le spese finanziate da trasferimenti di altri soggetti correlati ai finanziamenti dell'Unione europea;
- g) 7 per le spese correlate ai finanziamenti dell'Unione europea finanziati da risorse dell'ente;
- h) 8 per le spese non correlate ai finanziamenti dell'Unione europea

L'Unione e i Comuni aderenti predispongono programmi e progetti da finanziare con il PNRR, oltre che con i fondi europei, in attuazione delle linee strategiche illustrate nell'Allegato 5 al DUP e sintetizzate nell'Allegato 6, tenuto conto delle indicazioni sopra riportate e nell'ambito delle rispettive competenze. Si procederà all'adeguamento degli strumenti di programmazione, laddove necessario, nel rispetto delle disponibilità esistenti per eventuali quote di co-finanziamento, qualora previste.

L'Ente **non ha assunto** la delibera di ricognizione dei fondi PNRR "non nativi", in quanto non ne ricorre la fattispecie

L'Ente **non si è avvalso** delle deroghe assunzionali a tempo determinato per il PNRR.

L'Ente **non** ha finanziato a valere sui fondi del PNRR quote di spesa di personale a tempo determinato,

o) gli elementi richiesti dall'art. 2427 e dagli altri articoli del codice civile, nonché da altre norme di legge e dai documenti sui principi contabili applicabili

## **Contabilità Economico Patrimoniale**

### **Premessa**

Gli schemi di conto economico e stato patrimoniale ex d.lgs. 118/2011, come modificati dal d.lgs. 126/2014, sono stati redatti tramite le scritture in partita doppia derivate direttamente dalle scritture rilevate in contabilità finanziaria. Grazie al Piano dei conti integrato (Piano dei conti finanziari, Piano dei conti economici e Piano dei conti patrimoniali) e al Principio Contabile 4/3 si giunge alla determinazione dei costi e ricavi annui e delle variazioni annue dell'attivo, del passivo e del netto patrimoniale. I principi economico-patrimoniali applicati costituiscono quelle regole contabili che si innestano nel Piano dei conti integrato (trasversalmente alle sue tre componenti/ripartizioni) come relazioni logiche determinative dei dati di costo e di ricavo e di attivo e di passivo patrimoniale.

L'esigenza della puntuale aderenza delle coordinate del Conto economico e dello Stato patrimoniale degli enti locali rispetto a quanto disciplinato nel codice civile e nel Dm 24/04/1995 è coerente con l'obiettivo dell'armonizzazione contabile di giungere al consolidamento dei costi/ricavi e dell'attivo/passivo degli enti con quelli delle aziende e delle società da essi partecipate.

In particolare:

1. Lo stato patrimoniale rappresenta i risultati della gestione patrimoniale e la consistenza del patrimonio al termine dell'esercizio ed è predisposto nel rispetto del principio contabile generale n. 17 e dei principi applicati della contabilità economico-patrimoniale di cui all'allegato n. 1 e n. 4/3 al decreto legislativo 23 giugno 2011, n. 118, e successive modificazioni.
2. Il conto economico evidenzia i componenti positivi e negativi della gestione di competenza economica dell'esercizio considerato, rilevati dalla contabilità economico-patrimoniale, nel rispetto del principio contabile generale n. 17 e dei principi applicati della contabilità economico-patrimoniale di cui all'allegato n. 1 e n. 10 al decreto legislativo 23 giugno 2011, n. 118, e successive modificazioni, e rileva il risultato economico dell'esercizio.

## **STATO PATRIMONIALE ATTIVO**

Al fine della predisposizione dello Stato Patrimoniale gli enti si attengono ai criteri riportati ai paragrafi 6.1 e 6.2 del principio contabile applicato 4/3 del D.Lgs. n. 118/2011.

Le poste dell'attivo sono raggruppate in quattro macro-voci, contraddistinte da lettere maiuscole e precisamente:

### **A) CREDITI VERSO LO STATO ED ALTRE AMMINISTRAZIONI PUBBLICHE PER LA PARTECIPAZIONE AL FONDO DI DOTAZIONE**

Non sono presenti crediti di questo tipo.

### **B) IMMOBILIZZAZIONI**

#### ***I) e II) IMMOBILIZZAZIONI IMMATERIALI E MATERIALI***

Il principio contabile 4.3 allegato al D. lgs. 118/2011 caratterizza in modo puntuale la valutazione delle immobilizzazioni e i criteri di iscrizione nel paragrafo 6.1.

Gli elementi patrimoniali destinati a essere utilizzati durevolmente dall'ente sono iscritti tra le immobilizzazioni. Condizione per l'iscrizione di nuovi beni patrimoniali materiali ed immateriali tra le immobilizzazioni (stato patrimoniale) è il verificarsi, alla data del 31 dicembre, dell'effettivo passaggio del titolo di proprietà dei beni stessi.

Nel prospetto sottostante si riportano i valori delle Immobilizzazioni.

<b>IMMOBILIZZAZIONI IMMATERIALI</b>	<b>Valore Iniziale</b>	<b>Variatz+</b>	<b>Variatz -</b>	<b>Valore Finale</b>
<i>Costi di impianto e di ampliamento</i>	0,00	0,00	0,00	0,00
<i>Costi di ricerca sviluppo e pubblicità</i>	1.144,00	19.590,00	5.062,00	15.672,00
<i>Diritti di brevetto ed utilizzazione opere dell'ingegno</i>	156.252,55	117.553,85	99.180,52	174.625,88
<i>Concessioni, licenze, marchi e diritti simile</i>	0,00	0,00	0,00	0,00
<i>Avviamento</i>	0,00	0,00	0,00	0,00
<i>Immobilizzazioni in corso ed acconti</i>	0,00	0,00	0,00	0,00
<i>Altre</i>	61.961,02	19.709,10	32.722,74	48.947,38
<b>TOTALE</b>	<b>219.357,57</b>	<b>156.852,95</b>	<b>136.965,26</b>	<b>239.245,26</b>

<b>IMM.NI MATERIALI – beni immobili</b>	<b>Valore Iniziale</b>	<b>Variatz+</b>	<b>Variatz -</b>	<b>Valore Finale</b>
<i>Terreni</i>	0,00	0,00	0,00	0,00
<i>Fabbricati</i>	0,00	0,00	0,00	0,00
<i>Infrastrutture</i>	0,00	0,00	0,00	0,00
<i>Altri beni demaniali</i>	0,00	0,00	0,00	0,00
<i>Terreni</i>	266.715,54	0,00	0,00	266.715,54
<i>Fabbricati</i>	1.459.793,01	1.389.281,80	998.368,80	1.850.706,01
<i>Infrastrutture</i>	0,00	0,00	0,00	0,00
<i>Immobilizzazioni in corso ed acconti.</i>	2.980.313,47	983.248,23	621.435,98	3.342.125,72
<b>TOTALE</b>	<b>4.706.822,02</b>	<b>2.372.530,03</b>	<b>1.619.804,78</b>	<b>5.459.547,27</b>

<b>IMM.NI MATERIALI – beni mobili</b>	<b>Valore Iniziale</b>	<b>Variaz+</b>	<b>Variaz -</b>	<b>Valore Finale</b>
<i>Impianti e macchinari</i>	232.951,57	50.357,77	14.778,50	268.530,84
<i>Attrezzature industriali e commerciali</i>	346.768,80	49.631,82	25.047,56	371.353,06
<i>Mezzi di trasporto</i>	514.562,41	138.566,52	271.815,79	381.313,14
<i>Macchine per ufficio e hardware</i>	399.147,85	130.763,56	166.910,51	363.000,90
<i>Mobili e arredi</i>	1.764.184,87	154.054,85	222.047,28	1.696.192,44
<i>Altri beni materiali</i>	22.311,00	0,00	5.578,20	16.732,80
<b>TOTALE</b>	<b>3.279.926,50</b>	<b>523.374,52</b>	<b>706.177,84</b>	<b>3.097.123,18</b>

#### **IV) Immobilizzazioni finanziarie**

Le immobilizzazioni finanziarie (partecipazioni, titoli, crediti concessi, ecc...) sono iscritte sulla base del criterio del patrimonio netto come richiesto dai principi contabili nell'allegato 4/3 al paragrafo 6.1.3. Si fornisce il presente dettaglio delle partecipazioni iscritte:

<b>PARTECIPAZIONI</b>	<b>Valore Iniziale</b>	<b>Variaz+</b>	<b>Variaz -</b>	<b>Valore Finale</b>
<i>imprese controllate.</i>	0,00	0,00	0,00	0,00
<i>imprese partecipate.</i>	202.754,38	233,90	117.258,50	85.729,78
<i>altri soggetti.</i>	0,00	0,00	0,00	0,00
<b>TOTALE</b>	<b>202.754,38</b>	<b>233,90</b>	<b>117.258,50</b>	<b>85.729,78</b>

Le consistenze finali sono state determinate adeguando la quota di partecipazione posseduta con l'ultimo patrimonio netto .

#### **Altre voci presenti nelle immobilizzazioni finanziarie:**

Sono presenti crediti relativi alle immobilizzazioni finanziarie per € 0,00 così suddivisi:

- Crediti relativi alle immobilizzazioni finanziarie

<b>CREDITI</b>	<b>Valore Iniziale</b>	<b>Variatz+</b>	<b>Variatz -</b>	<b>Valore Finale</b>
<i>altre amministrazioni pubbliche</i>	0,00	0,00	0,00	0,00
<i>imprese controllate..</i>	0,00	0,00	0,00	0,00
<i>imprese partecipate..</i>	0,00	0,00	0,00	0,00
<i>altri soggetti..</i>	0,00	0,00	0,00	0,00
<i>Altri titoli.</i>	0,00	0,00	0,00	0,00
<b>TOTALE</b>	<b>0,00</b>	<b>0,00</b>	<b>0,00</b>	<b>0,00</b>

### C) ATTIVO CIRCOLANTE

L'attivo circolante comprende i beni non destinati a permanere durevolmente nell'ente e dunque rimanenze, crediti, attività finanziarie che non costituiscono immobilizzi e disponibilità liquide.

#### I) Rimanenze

Le Rimanenze si riferiscono al 31/12/2025 hanno un valore pari ad € 0,00.

<b>RIMANENZE</b>	<b>Valore Iniziale</b>	<b>Variatz+</b>	<b>Variatz -</b>	<b>Valore Finale</b>
<i>Rimanenze</i>	0,00	0,00	0,00	0,00
<b>TOTALE</b>	<b>0,00</b>	<b>0,00</b>	<b>0,00</b>	<b>0,00</b>

#### II) Crediti

I crediti di funzionamento sono iscritti nell'attivo dello Stato Patrimoniale solo se corrispondenti ad obbligazioni giuridiche perfezionate esigibili, per le quali il servizio è stato reso o è avvenuto lo scambio dei beni.

I crediti sono iscritti al valore nominale, ricondotto al presumibile valore di realizzo, attraverso apposito fondo svalutazione crediti portato a diretta diminuzione degli stessi. Il Fondo Svalutazione Crediti ammonta complessivamente ad € 2.995.496,16 di cui € 1.468.906,99 di FCDE da Finanziaria ed € 1.526.589,17 da crediti stralciati dalla finanziaria ma mantenuti in contabilità economico-patrimoniale.

Nello Stato patrimoniale, il Fondo Svalutazione Crediti non è iscritto tra le poste del passivo, in quanto è portato in detrazione delle voci di credito a cui si riferisce.

L'accantonamento 2025 a conto economico è pari ad € 1.113.406,98 e corrisponde alla differenza tra il Fondo crediti di dubbia esigibilità esercizio 2024 e quello del 2025 al netto di eventuali utilizzi, stralci di crediti e migliore riscossione su crediti svalutati come in tabella:

<b>CESP</b>	<b>COD</b>	<b>VOCE FCDE</b>	<b>Valore iniziale</b>	<b>Variaz+</b>	<b>Variaz -</b>	<b>Valore Finale</b>
CII3	1.3.2.02.01.02.001.Fcde	(3) - fcde -Crediti derivanti dalla vendita di servizi	1.585.590,06	679.827,73	820.976,19	1.444.441,60
CII3	1.3.2.02.01.02.001.StralciFcde	(3) - fcde - Crediti derivanti dalla vendita di servizi	1.064.918,35	433.579,25	0,00	1.498.497,60
CII4c	1.3.2.08.04.04.002.StralciFcde	(4) - fcde - Crediti da Indennizzi di assicurazione su beni mobili	0,14	0,00	0,00	0,14
CII4c	1.3.2.08.04.04.999.Fcde	(4) - fcde -Crediti da Altri indennizzi di assicurazione n.a.c.	261,78	0,00	261,78	0,00
CII4c	1.3.2.08.04.05.001.Fcde	(4) - fcde -Crediti per rimborso del costo del personale comandato o assegnato ad altri Enti	0,00	0,00	0,00	0,00
CII4c	1.3.2.08.04.99.001.Fcde	(4) - fcde -Crediti diversi	25.977,64	0,00	1.512,25	24.465,39
CII4c	1.3.2.08.04.99.001.StralciFcde	(4) - fcde - Crediti diversi	28.091,43	0,00	0,00	28.091,43
<b>TOTALE</b>			<b>2.704.839,40</b>	<b>1.113.406,98</b>	<b>822.750,22</b>	<b>2.995.496,16</b>

#### CREDITI STRALCIATI

Di seguito viene riportato un elenco comprendente i crediti stralciati dalla finanziaria ma non dal patrimonio:

<b>CESP</b>	<b>COD</b>	<b>VOCE SPD</b>	<b>Variaz+</b>	<b>Variaz -</b>	<b>Valore Finale</b>
CII3	1.3.2.02.01.02.001.StralciFcde	(3) - fcde - Crediti derivanti dalla vendita di servizi	433.579,25	0,00	1.498.497,60
CII4c	1.3.2.08.04.04.002.StralciFcde	(4) - fcde - Crediti da Indennizzi di assicurazione su beni mobili	0,00	0,00	0,14
CII4c	1.3.2.08.04.99.001.StralciFcde	(4) - fcde - Crediti diversi	0,00	0,00	28.091,43
<b>TOTALE</b>			<b>433.579,25</b>	<b>0,00</b>	<b>1.526.589,17</b>

La consistenza finale dei crediti si concilia al totale dei residui attivi riportati nella contabilità finanziaria in tal modo:

<b>VERIFICA RESIDUI ATTIVI</b>		<b>2025</b>
<i>CREDITI</i>	+	<b>13.715.826,03</b>
<i>FSC - FCDE ECONOMICA</i>	+	<b>2.995.496,16</b>
<i>CREDITI STRALCIATI</i>	-	<b>-1.526.589,17</b>
<i>RESIDUI DA DEPOSITI POSTALI</i>	+	<b>857.551,68</b>
<i>RESIDUI DA DEPOSITI BANCARI</i>	+	<b>0,00</b>
<i>SALDO CREDITO IVA</i>	-	<b>0,00</b>
<i>ALTRI CREDITI NON CORRELATI A RESIDUI</i>	-	<b>0,00</b>
<i>ALTRI RESIDUI ATTIVI NON CONNESSI A CREDITI</i>	+	<b>0,00</b>
<b>TOTALE</b>	=	<b>16.042.284,70</b>
<b>RESIDUI ATTIVI</b>	=	<b>16.042.284,70</b>

I crediti riportati in schema di bilancio sono così ripartiti:

#### 1) Crediti di natura tributaria

<b>TIPOLOGIA</b>	<b>Valore Iniziale</b>	<b>Variatz+</b>	<b>Variatz -</b>	<b>Valore Finale</b>
<i>Crediti da tributi destinati al finanziamento della sanità</i>	<b>0,00</b>	<b>0,00</b>	<b>0,00</b>	<b>0,00</b>
<i>Altri crediti da tributi</i>	<b>0,00</b>	<b>446.121,61</b>	<b>446.121,61</b>	<b>0,00</b>
<i>Crediti da Fondi perequativi</i>	<b>0,00</b>	<b>0,00</b>	<b>0,00</b>	<b>0,00</b>
<b>TOTALE</b>	<b>0,00</b>	<b>446.121,61</b>	<b>446.121,61</b>	<b>0,00</b>

## 2) Crediti per trasferimenti e contributi

<b>TIPOLOGIA</b>	<b>Valore Iniziale</b>	<b>Variatz+</b>	<b>Variatz -</b>	<b>Valore Finale</b>
<i>verso amministrazioni pubbliche</i>	11.913.603,05	66.909.094,09	67.211.844,16	11.610.852,98
<i>imprese controllate</i>	0,00	0,00	0,00	0,00
<i>imprese partecipate</i>	25.376,00	0,00	25.376,00	0,00
<i>verso altri soggetti</i>	324.504,30	240.488,02	344.454,38	220.537,94
<b>TOTALE</b>	<b>12.263.483,35</b>	<b>67.149.582,11</b>	<b>67.581.674,54</b>	<b>11.831.390,92</b>

## 3) Verso clienti ed utenti

<b>TIPOLOGIA</b>	<b>Valore Iniziale</b>	<b>Variatz+</b>	<b>Variatz -</b>	<b>Valore Finale</b>
<i>Verso clienti ed utenti</i>	1.363.882,63	35.677.420,11	35.648.828,92	1.392.473,82
<b>TOTALE</b>	<b>1.363.882,63</b>	<b>35.677.420,11</b>	<b>35.648.828,92</b>	<b>1.392.473,82</b>

## 4) Altri crediti

<b>TIPOLOGIA</b>	<b>Valore Iniziale</b>	<b>Variatz+</b>	<b>Variatz -</b>	<b>Valore Finale</b>
<i>verso l'erario</i>	27.212,45	0,00	27.212,45	0,00
<i>per attività svolta per c/terzi</i>	0,00	306,64	287,93	18,71
<i>altri</i>	474.927,34	46.444.478,59	46.427.463,35	491.942,58
<b>TOTALE</b>	<b>502.139,79</b>	<b>46.444.785,23</b>	<b>46.454.963,73</b>	<b>491.961,29</b>

### III) Attività finanziarie che non costituiscono immobilizzi

TIPOLOGIA	Valore Iniziale	Variatz+	Variatz -	Valore Finale
Partecipazioni	0,00	0,00	0,00	0,00
Altri titoli	0,00	0,00	0,00	0,00
<b>TOTALE</b>	<b>0,00</b>	<b>0,00</b>	<b>0,00</b>	<b>0,00</b>

Non sono presenti tali attività finanziarie.

### IV) Disponibilità liquide

TIPOLOGIA	Valore Iniziale	Variatz+	Variatz -	Valore Finale
Istituto tesoriere	0,00	121.529.902,57	121.511.040,26	18.862,31
presso Banca d'Italia	13.663.701,12	14.076.844,94	13.663.701,12	14.076.844,94
Altri depositi bancari e postali	1.277.603,54	857.551,68	1.277.603,54	857.551,68
Denaro e valori in cassa	0,00	0,00	0,00	0,00
Altri conti presso la tesoreria statale intestati all'ente	0,00	0,00	0,00	0,00
<b>TOTALE</b>	<b>14.941.304,66</b>	<b>136.464.299,19</b>	<b>136.452.344,92</b>	<b>14.953.258,93</b>

Le disponibilità liquide al 31/12/2025 sono corrispondenti al fondo di cassa iniziale cui sono stati aggiunti gli incassi e detratti i pagamenti effettuati nell'esercizio, corrispondenti alle Reversali e ai Mandati.

Il fondo di cassa finale si concilia con le risultanze contabili del conto del Tesoriere.

Sono stati rilevati anche i conti correnti postali/bancari al 31/12/2025, per un importo complessivo pari ad € 857.551,68.

## D) RATEI E RISCONTI

I ratei e risconti sono iscritti e valutati in conformità a quanto precisato dall'art. 2424-bis, comma 6, codice civile.

### 1) Ratei Attivi

I ratei attivi sono rappresentati dalle quote di ricavi/proventi che avranno manifestazione finanziaria futura (accertamento dell'entrata), ma che devono, per competenza, essere attribuiti all'esercizio in chiusura (ad es. fitti attivi).

Le quote di competenza dei singoli esercizi si determinano in ragione del tempo di utilizzazione delle risorse economiche (beni e servizi) il cui ricavo/provento deve essere imputato.

## **2) *Risconti Attivi***

I risconti attivi sono rappresentati dalle quote di costi che hanno avuto manifestazione finanziaria nell'esercizio, ma che vanno rinviati in quanto di competenza di futuri esercizi.

## STATO PATRIMONIALE PASSIVO

### A) PATRIMONIO NETTO

Nello schema sotto riportato si mostrano le movimentazioni avvenute nel corso dell'esercizio 2025 sulle voci di Patrimonio Netto.

<b>TIPOLOGIA</b>	<b>Valore Iniziale</b>	<b>Variaz+</b>	<b>Variaz -</b>	<b>Valore Finale</b>
<i>Fondo di dotazione</i>	<b>4.237.302,49</b>	<b>0,00</b>	<b>0,00</b>	<b>4.237.302,49</b>
<i>da capitale</i>	<b>0,00</b>	<b>402.213,38</b>	<b>402.213,38</b>	<b>0,00</b>
<i>da permessi di costruire</i>	<b>0,00</b>	<b>0,00</b>	<b>0,00</b>	<b>0,00</b>
<i>riserve indisponibili per beni demaniali e patrimoniali indisponibili e per i beni culturali</i>	<b>5.006.435,05</b>	<b>1.728.826,75</b>	<b>1.520.717,07</b>	<b>5.214.544,73</b>
<i>altre riserve indisponibili</i>	<b>5.725,05</b>	<b>233,90</b>	<b>0,00</b>	<b>5.958,95</b>
<i>altre riserve disponibili</i>	<b>86.202,02</b>	<b>0,00</b>	<b>86.202,02</b>	<b>0,00</b>
<i>Risultato economico dell'esercizio</i>	<b>2.435.752,28</b>	<b>0,00</b>	<b>2.933.065,95</b>	<b>-497.313,67</b>
<i>Risultati economici di esercizi precedenti</i>	<b>5.195.880,39</b>	<b>2.435.752,28</b>	<b>396.020,00</b>	<b>7.235.612,67</b>
<i>Riserve negative per beni indisponibili</i>	<b>0,00</b>	<b>0,00</b>	<b>0,00</b>	<b>0,00</b>
<b>TOTALE</b>	<b>16.967.297,28</b>	<b>4.567.026,31</b>	<b>5.338.218,42</b>	<b>16.196.105,17</b>

Il Patrimonio Netto ha recepito variazioni in aumento e in diminuzione in accordo ai principi contabili: il valore finale del netto è pari a € 16.196.105,17.

In attuazione dei principi applicati 4.3, ai fini dell'elaborazione dello Stato Patrimoniale 2025 si è proceduto alle seguenti attività:

È stata movimentata la Riserva per beni demaniali, indisponibili e di valore culturale storico artistico con le seguenti scritture di rettifica:

- In aumento per le variazioni in incremento dei beni demaniali e patrimoniali indisponibili dell'esercizio per € 1.728.826,75
- In diminuzione per le quote di ammortamento dei suddetti beni e per eventuali ulteriori diminuzioni per € 1.520.717,07

La differenza tra PNF e il PNI (al 31/12/2024) è pari ad Euro -771.192,11. Tale variazione è sintetizzata dalle seguenti movimentazioni:

SPIEGAZIONE VARIAZIONI PATRIMONIO NETTO				
		var+	var-	Dettaglio
AI	FONDO DI DOTAZIONE PER RETTIFICHE	€ 0,00	€ 0,00	€ 0,00
	Riserve			
AIIb	da capitale	€ 402.213,38	€ 402.213,38	€ 0,00
	di cui... rettifiche da inventario	€ 402.213,38	€ 0,00	
	di cui... rettifiche per riserve indisponibili per bene demaniali...	€ 0,00	€ 402.213,38	
AIIc	da permessi di costruire	€ 0,00	€ 0,00	€ 0,00
AIIId	riserve indisponibili per bene demaniali e patrimoniali ind...	€ 1.728.826,75	€ 1.520.717,07	€ 208.109,68
	di cui... variazioni positive (acquisizioni, ...)	€ 1.728.826,75	€ 0,00	
	di cui... variazioni negative (ammortamenti, dismissioni, ...)	€ 0,00	€ 1.520.717,07	
AIIe	altre riserve indisponibili	€ 233,90	€ 0,00	€ 233,90
	di cui... rettifica per Rivalutazioni/Svalutazioni di partecipate	€ 233,90	€ 0,00	
AIIIf	altre riserve disponibili	€ 0,00	€ 86.202,02	-€ 86.202,02
	di cui... rettifiche per riserve indisponibili per bene demaniali...	€ 0,00	€ 86.202,02	
AIIII	Risultato economico dell'esercizio	€ 0,00	€ 2.933.065,95	-€ 2.933.065,95
	di cui .... Risultato di esercizio 2025	€ 0,00	€ 497.313,67	
	di cui .... Risultato Esercizio precedente	€ 0,00	€ 2.435.752,28	
AIV	Risultati economici di esercizi precedenti	€ 2.435.752,28	€ 396.020,00	€ 2.039.732,28
	di cui .... Risultato Esercizio precedente	€ 2.435.752,28	€ 0,00	
	di cui .... Cancellazione Depositi Bancari	€ 0,00	€ 323.243,47	
	di cui... rettifiche per riserve indisponibili per bene demaniali...	€ 0,00	€ 72.776,53	
AV	Riserve negative per beni indisponibili	€ 0,00	€ 0,00	€ 0,00
	<b>TOTALE VARIAZIONI PATRIMONIO NETTO</b>	<b>€ 4.567.026,31</b>	<b>€ 5.338.218,42</b>	<b>-€ 771.192,11</b>

## B) FONDI PER RISCHI ED ONERI.

Il totale del Fondo per Rischi e Oneri al 31/12/2025 è pari ad € 608.375,13 relativi ad accantonamenti dell'Esercizio.

Dalla quota accantonata nel risultato di amministrazione, va escluso il Fondo crediti dubbia esigibilità, il Fondo per Obiettivi di Finanza Pubblica per trovare corrispondenza in contabilità economica.

## C) TRATTAMENTO DI FINE RAPPORTO

Non presente.

## D) DEBITI

Il totale dei debiti è conciliato con i residui passivi in tal modo:

<b>VERIFICA RESIDUI PASSIVI</b>		<b>2025</b>
<i>DEBITI</i>	+	<b>10.796.541,98</b>
<i>DEBITI DA FINANZIAMENTO</i>	-	<b>-232.615,76</b>
<i>SALDO IVA (SE A DEBITO)</i>	-	<b>-43.495,70</b>
<i>RESIDUI TITOLO IV + INTERESSI MUTUI</i>	+	<b>0,00</b>
<i>RESIDUI TITOLO V ANTICIPAZIONI</i>	+	<b>0,00</b>
<i>ALTRI DEBITI NON CORRELATI A RESIDUI</i>	+	<b>0,00</b>
<i>ALTRI RESIDUI PASSIVI NON CONNESSI A DEBITI</i>	-	<b>30.785,19</b>
<b>TOTALE</b>	=	<b>10.551.215,71</b>
<b>RESIDUI PASSIVI</b>	=	<b>10.551.215,71</b>

I debiti riportati in schema di bilancio sono così ripartiti:

### 1) Debiti da Finanziamento

<b>TIPOLOGIA</b>	<b>Valore Iniziale</b>	<b>Variaz+</b>	<b>Variaz -</b>	<b>Valore Finale</b>
<i>prestiti obbligazionari</i>	0,00	0,00	0,00	0,00
<i>v/ altre amministrazioni pubbliche</i>	0,00	0,00	0,00	0,00
<i>verso banche e tesoriere</i>	0,00	0,00	0,00	0,00
<i>verso altri finanziatori</i>	266.740,01	10.101,98	44.226,23	232.615,76
<b>TOTALE</b>	<b>266.740,01</b>	<b>10.101,98</b>	<b>44.226,23</b>	<b>232.615,76</b>

### 2) Debiti verso Fornitori

<b>TIPOLOGIA</b>	<b>Valore Iniziale</b>	<b>Variaz+</b>	<b>Variaz -</b>	<b>Valore Finale</b>
Debiti verso fornitori	2.156.373,86	7.354.276,76	7.235.833,37	2.274.817,25
<b>TOTALE</b>	<b>2.156.373,86</b>	<b>7.354.276,76</b>	<b>7.235.833,37</b>	<b>2.274.817,25</b>

### 3) Acconti

<b>TIPOLOGIA</b>	<b>Valore Iniziale</b>	<b>Variaz+</b>	<b>Variaz -</b>	<b>Valore Finale</b>
Acconti	0,00	0,00	0,00	0,00
<b>TOTALE</b>	<b>0,00</b>	<b>0,00</b>	<b>0,00</b>	<b>0,00</b>

L'importo alla voce Acconti, pari ad € 0,00, è relativo a somme incassate dall'Ente per cessioni di beni, per le quali devono ancora essere stipulati formali atti di vendita.

### 4) Debiti per Trasferimenti e Contributi

<b>TIPOLOGIA</b>	<b>Valore Iniziale</b>	<b>Variaz+</b>	<b>Variaz -</b>	<b>Valore Finale</b>
<i>Enti finanziati dal servizio sanitario nazionale</i>	0,00	0,00	0,00	0,00

<i>altre amministrazioni pubbliche</i>	<b>2.395.432,56</b>	<b>9.575.628,26</b>	<b>10.163.246,53</b>	<b>1.807.814,29</b>
<i>imprese controllate</i>	<b>0,00</b>	<b>0,00</b>	<b>0,00</b>	<b>0,00</b>
<i>imprese partecipate</i>	<b>0,00</b>	<b>9.000,00</b>	<b>9.000,00</b>	<b>0,00</b>
<i>altri soggetti</i>	<b>315.806,87</b>	<b>5.952.774,20</b>	<b>5.534.228,13</b>	<b>734.352,94</b>
<b>TOTALE</b>	<b>2.711.239,43</b>	<b>15.537.402,46</b>	<b>15.706.474,66</b>	<b>2.542.167,23</b>

## 5) Altri Debiti

<b>TIPOLOGIA</b>	<b>Valore Iniziale</b>	<b>Variatz+</b>	<b>Variatz -</b>	<b>Valore Finale</b>
<i>tributari</i>	<b>59.391,06</b>	<b>4.727.057,13</b>	<b>4.697.890,10</b>	<b>88.558,09</b>
<i>verso istituti di previdenza e sicurezza sociale</i>	<b>185.564,35</b>	<b>4.762.484,79</b>	<b>4.755.319,94</b>	<b>192.729,20</b>
<i>per attività svolta per c/terzi</i>	<b>0,00</b>	<b>0,00</b>	<b>0,00</b>	<b>0,00</b>
<i>altri</i>	<b>6.320.584,86</b>	<b>44.158.829,20</b>	<b>45.013.759,61</b>	<b>5.465.654,45</b>
<b>TOTALE</b>	<b>6.565.540,27</b>	<b>53.648.371,12</b>	<b>54.466.969,65</b>	<b>5.746.941,74</b>

## E) RATEI E RISCONTI

I ratei e risconti sono iscritti e valutati in conformità a quanto precisato dall'art. 2424-bis, comma 6, codice civile.

### **Ratei passivi**

I ratei passivi sono rappresentati dalle quote di costi/oneri che avranno manifestazione finanziaria futura (liquidazione della spesa), ma che devono, per competenza, essere attribuiti all'esercizio in chiusura (ad es. quote di fitti passivi o premi di assicurazione con liquidazione posticipata).

Le quote di competenza dei singoli esercizi si determinano in ragione del tempo di utilizzazione delle risorse economiche (beni e servizi) il cui costo/onere deve essere imputato.

È previsto l'importo del Salario Accessorio Premiante 2025, imputato nel 2026 in contabilità finanziaria, non liquidato entro il 31/12/2025 per € 845.251,57.

### **Risconti passivi**

I risconti passivi sono rappresentati dalle quote di ricavi che hanno avuto manifestazione finanziaria nell'esercizio (accertamento dell'entrata/incasso), ma che vanno rinviati in quanto di competenza di futuri esercizi.

La determinazione dei risconti passivi avviene considerando il periodo di validità della prestazione, indipendentemente dal momento della manifestazione finanziaria.

Nello schema di bilancio sono suddivisi nelle seguenti sottovoci:

#### - Contributi agli investimenti

I contributi agli investimenti comprendono la quota non di competenza dell'esercizio rilevata tra i ricavi nel corso dell'esercizio in cui il relativo credito è stato accertato, e sospesa alla fine dell'esercizio.

Annualmente i proventi sospesi sono ridotti attraverso la rilevazione di un provento (quota annuale di contributo agli investimenti) di importo proporzionale alla quota di ammortamento del bene finanziato dal contributo all'investimento.

I contributi agli investimenti al 31/12/2025 ammontano a complessivi € 9.104.456,60.

Nella tabella dettaglio della movimentazione relativa ai contributi agli investimenti:

<b>CONTRIBUTI AGLI INVESTIMENTI</b>	<b>VALORE INIZIALE</b>	<b>VARIAZIONE IN AUMENTO</b>	<b>VARIAZIONE IN DIMINUIZIONE</b>	<b>VALORE FINALE</b>
da altre amministrazioni pubbliche	6.727.826,61	1.985.496,95	261.586,03	8.451.737,53
da altri soggetti	655.914,73	16.991,52	20.187,18	652.719,07
<b>TOTALE</b>	<b>7.383.741,34</b>	<b>2.002.488,47</b>	<b>281.773,21</b>	<b>9.104.456,60</b>

#### - Concessioni pluriennali

Non sono presenti concessioni pluriennali relative a proventi da concessioni.

#### - Altri Risconti Passivi

Non sono presenti altri risconti passivi relativi a ricavi di competenza dell'esercizio 2026.

### CONTI D'ORDINE

Nei nuovi schemi i conti d'ordine vengono rilevati per gli impegni su esercizi futuri per Euro 485.046,26 pari al Fondo Pluriennale Vincolato rilevato nella spesa nella contabilità finanziaria al netto della quota di Salario Accessorio e Premiante indicata nei Ratei Passivi.

<b>TIPOLOGIA</b>	<b>Valore Iniziale</b>	<b>Valore Finale</b>
1) Impegni su esercizi futuri	622.627,40	485.046,26

<b>TIPOLOGIA</b>	<b>Valore Iniziale</b>	<b>Valore Finale</b>
<i>2) beni di terzi in uso</i>	<i>0,00</i>	<i>0,00</i>
<i>3) beni dati in uso a terzi</i>	<i>0,00</i>	<i>0,00</i>
<i>4) garanzie prestate a amministrazioni pubbliche</i>	<i>0,00</i>	<i>0,00</i>
<i>5) garanzie prestate a imprese controllate</i>	<i>0,00</i>	<i>0,00</i>
<i>6) garanzie prestate a imprese partecipate</i>	<i>0,00</i>	<i>0,00</i>
<i>7) garanzie prestate a altre imprese</i>	<i>0,00</i>	<i>0,00</i>
<b>TOTALE</b>	<b>622.627,40</b>	<b>485.046,26</b>

## CONTO ECONOMICO

Il Conto Economico illustra i componenti positivi e negativi di reddito dell'Ente, secondo criteri di competenza economica.

Pone in evidenza, come sopra anticipato, un risultato economico di esercizio negativo di €-497.313,67, dato dalla differenza tra i proventi e i costi dell'esercizio.

### A) COMPONENTI POSITIVI DELLA GESTIONE

I componenti positivi della gestione comprendono:

A1) i proventi da tributi relativi ai proventi di natura tributaria (imposte, tasse, ecc.) di competenza economica dell'esercizio pari ad Euro 0,00;

A2) i proventi da fondi perequativi pari ad Euro 0,00;

A3) i proventi da trasferimenti e contributi sono costituiti:

- A3a) dai proventi relativi alle risorse finanziarie correnti trasferite all'ente dallo Stato, dalla regione, da organismi comunitari e internazionali, da altri enti del settore pubblico e da famiglie ed imprese, accertate nell'esercizio in contabilità finanziaria pari ad Euro 45.246.450,77;
- A3b) dalla quota annuale dei contributi agli investimenti di competenza dell'esercizio pari ad Euro 281.586,89.
- A3c) dalla quota dei contributi agli investimenti di competenza dell'esercizio pari che finanziano spesa corrente per Euro 0,00.

A4) i ricavi dalle vendite e prestazioni e proventi da servizi pubblici sono costituiti:

- A4a) proventi derivanti dalla gestione dei beni pari ad Euro 5.880,40;
- A4b) Ricavi della vendita di beni per Euro 10.048,36;
- A4c) ricavi e proventi derivanti dalla prestazione di servizi pari ad Euro 6.714.790,31.

A5) Variazioni nelle rimanenze di prodotti in corso di lavorazione, etc. pari ad Euro 0,00;

A6) Variazione dei lavori in corso su ordinazione pari ad Euro 0,00;

A7) Incrementi di immobilizzazioni per lavori interni pari ad Euro 0,00;

A8) altri ricavi e proventi diversi pari ad Euro 7.804.713,97 costituiti da proventi di natura residuale, non riconducibili ad altre voci del conto economico e senza carattere straordinario.

Di seguito si riporta la tabella con le variazioni dell'esercizio per i componenti positivi della gestione:

<b>Macro-classe A "Componenti positivi della gestione"</b>	<b>2025</b>	<b>2024</b>	<b>Differenza</b>
<i>Proventi da tributi</i>	<i>0,00</i>	<i>0,00</i>	<i>0,00</i>
<i>Proventi da fondi perequativi</i>	<i>0,00</i>	<i>0,00</i>	<i>0,00</i>
<b>PROVENTI DA TRASFERIMENTI E CONTRIBUTI</b>	<b>0,00</b>	<b>0,00</b>	<b>0,00</b>
<i>Proventi da trasferimenti correnti</i>	<i>45.246.450,77</i>	<i>44.204.887,03</i>	<i>1.041.563,74</i>
<i>Quota annuale di contributi agli investimenti</i>	<i>281.586,89</i>	<i>227.435,29</i>	<i>54.151,60</i>
<i>Contributi agli investimenti</i>	<i>0,00</i>	<i>0,00</i>	<i>0,00</i>
<b>Ricavi delle vendite e prestazioni e proventi da servizi pubblici</b>	<b>0,00</b>	<b>0,00</b>	<b>0,00</b>
<i>Proventi derivanti dalla gestione dei beni</i>	<i>5.880,40</i>	<i>5.880,40</i>	<i>0,00</i>
<i>Ricavi della vendita di beni</i>	<i>10.048,36</i>	<i>8.928,90</i>	<i>1.119,46</i>
<i>Ricavi e proventi dalla prestazione di servizi</i>	<i>6.714.790,31</i>	<i>6.857.137,96</i>	<i>-142.347,65</i>
<i>Variazioni nelle rimanenze di prodotti in corso di lavorazione, etc. ()</i>	<i>0,00</i>	<i>0,00</i>	<i>0,00</i>
<i>Variazione dei lavori in corso su ordinazione</i>	<i>0,00</i>	<i>0,00</i>	<i>0,00</i>
<i>Incrementi di immobilizzazioni per lavori interni</i>	<i>0,00</i>	<i>0,00</i>	<i>0,00</i>
<i>Altri ricavi e proventi diversi</i>	<i>7.804.713,97</i>	<i>8.964.359,16</i>	<i>-1.159.645,19</i>
<b>TOTALE della Macro-classe A</b>	<b>60.063.470,70</b>	<b>60.268.628,74</b>	<b>-205.158,04</b>

## **B) COMPONENTI NEGATIVI DELLA GESTIONE**

I componenti negativi della gestione invece comprendono:

B9) Acquisto di materie prime e beni di consumo relativi ai costi per l'acquisto di materie prime, merci e beni di consumo necessari al funzionamento dell'attività ordinaria dell'Ente pari ad Euro 402.466,94.

B10) prestazioni di servizi costituite dai costi relativi all'acquisizione di servizi connessi alla gestione operativa pari ad Euro 27.107.609,44.

B11) utilizzo beni di terzi relativi a fitti passivi, canoni per utilizzo di software, oneri per noleggi di attrezzature e mezzi di trasporto, ecc... pari ad Euro 926.569,58.

B12) trasferimenti e contributi costituiti dalle risorse finanziarie correnti trasferiti dall'ente ad altre amministrazioni pubbliche o a privati in assenza di una controprestazione.

- B12a) trasferimenti correnti pari ad Euro 13.988.426,23;
- B12b) contributi agli investimenti ad Amministrazioni pubbliche pari ad Euro 1.027.605,59;
- B12c) contributi agli investimenti ad altri soggetti pari ad Euro 136.395,74.

B13) personale, relativi ai costi sostenuti nell'esercizio per il personale dipendente al netto del fondo pluriennale vincolato relativo al salario accessorio pari ad Euro 15.195.941,37.

B14) ammortamenti e svalutazioni, costituiti da:

- a) ammortamenti delle immobilizzazioni immateriali pari ad Euro 136.965,26;
- b) ammortamenti delle immobilizzazioni materiali pari ad Euro 577.522,98;
- c) altre svalutazioni delle immobilizzazioni pari ad Euro 0,00;
- d) svalutazioni dei crediti per Euro 1.113.406,98. Rappresenta l'ammontare della svalutazione dei crediti di funzionamento e, nel conto del patrimonio, tale accantonamento viene rappresentato in diminuzione dell'attivo nelle voci riguardati i crediti. Il valore dell'accantonamento al fondo svalutazione crediti è stato determinato, conformemente a quanto previsto dal principio contabile n. 3, dalla differenza tra il valore del fondo crediti di dubbia e difficile esazione, accantonato nel risultato di amministrazione in sede di rendiconto 2025 ed il valore del fondo svalutazione crediti nello stato patrimoniale di inizio dell'esercizio 2024 al netto degli utilizzi computati come sopravvenienza attiva.

B15) Variazioni nelle rimanenze di materie prime e/o beni di consumo pari ad Euro 0,00.

B16) Accantonamenti per rischi pari ad Euro 0,00.

B17) Altri accantonamenti pari ad Euro 50.000,00.

B18) Oneri diversi di gestione costituiti da oneri della gestione di competenza dell'esercizio non classificati nelle voci precedenti pari ad Euro 253.652,27.

Di seguito si riporta la tabella con le variazioni dell'esercizio per i componenti negativi della gestione:

<b>Macro-classe B "Componenti negativi della gestione"</b>	<b>2025</b>	<b>2024</b>	<b>Differenza</b>
Acquisto di materie prime e/o beni di consumo	<b>402.466,94</b>	<b>393.331,26</b>	<b>9.135,68</b>
Prestazioni di servizi	<b>27.107.609,44</b>	<b>26.604.069,82</b>	<b>503.539,62</b>

<b>Macro-classe B "Componenti negativi della gestione"</b>	<b>2025</b>	<b>2024</b>	<b>Differenza</b>
<i>Utilizzo beni di terzi</i>	<b>926.569,58</b>	<b>1.009.363,27</b>	<b>-82.793,69</b>
<b>TRASFERIMENTI E CONTRIBUTI</b>	<b>0,00</b>	<b>0,00</b>	<b>0,00</b>
<i>Trasferimenti correnti</i>	<b>13.988.426,23</b>	<b>13.290.854,51</b>	<b>697.571,72</b>
<i>Contributi agli investimenti ad Amministrazioni pubb.</i>	<b>1.027.605,59</b>	<b>362.391,01</b>	<b>665.214,58</b>
<i>Contributi agli investimenti ad altri soggetti</i>	<b>136.395,74</b>	<b>344.202,65</b>	<b>-207.806,91</b>
<i>Personale</i>	<b>15.195.941,37</b>	<b>14.120.981,67</b>	<b>1.074.959,70</b>
<b>Ammortamenti e svalutazioni</b>	<b>0,00</b>	<b>0,00</b>	<b>0,00</b>
<i>Ammortamenti di immobilizzazioni Immateriali</i>	<b>136.965,26</b>	<b>160.506,76</b>	<b>-23.541,50</b>
<i>Ammortamenti di immobilizzazioni materiali</i>	<b>577.522,98</b>	<b>537.438,70</b>	<b>40.084,28</b>
<i>Altre svalutazioni delle immobilizzazioni</i>	<b>0,00</b>	<b>0,00</b>	<b>0,00</b>
<i>Svalutazione dei crediti</i>	<b>1.113.406,98</b>	<b>285.560,53</b>	<b>827.846,45</b>
<i>Variazioni nelle rimanenze di materie prime e/o beni di consumo ()</i>	<b>0,00</b>	<b>0,00</b>	<b>0,00</b>
<i>Accantonamenti per rischi</i>	<b>0,00</b>	<b>6.802,50</b>	<b>-6.802,50</b>
<i>Altri accantonamenti</i>	<b>50.000,00</b>	<b>0,00</b>	<b>50.000,00</b>
<i>Oneri diversi di gestione</i>	<b>253.652,27</b>	<b>230.080,48</b>	<b>23.571,79</b>
<b>TOTALE della Macro-classe B</b>	<b>60.916.562,38</b>	<b>57.345.583,16</b>	<b>3.570.979,22</b>

## C) PROVENTI E ONERI FINANZIARI

### PROVENTI FINANZIARI

C19) Proventi da partecipazioni determinati dai dividendi corrisposti da:

- a) Società controllate pari ad Euro 0,00;
- b) Società partecipate pari ad Euro 73.260,00;
- c) Da altri soggetti pari ad Euro 0,00;

C20) Altri proventi finanziari pari ad Euro 61.971,32.

### **ONERI FINANZIARI**

C21) Interessi ed altri oneri finanziari corrisposti sui mutui passivi e debiti così suddivisi:

- a) Interessi passivi pari ad Euro 10.101,98;
- b) Altri oneri finanziari pari ad Euro 0,00;

Di seguito si riporta la tabella con le variazioni dell'esercizio per la gestione finanziaria:

<b>Macro-classe C "Proventi e oneri finanziari"</b>	<b>2025</b>	<b>2024</b>	<b>Differenza</b>
<b>Proventi da partecipazioni</b>	<b>0,00</b>	<b>0,00</b>	<b>0,00</b>
da società controllate	0,00	0,00	0,00
da società partecipate	73.260,00	79.200,00	-5.940,00
da altri soggetti	0,00	0,00	0,00
Altri proventi finanziari	61.971,32	6.928,37	55.042,95
<b>Totale proventi finanziari</b>	<b>135.231,32</b>	<b>86.128,37</b>	<b>49.102,95</b>
<b>INTERESSI ED ALTRI ONERI FINANZIARI</b>	<b>0,00</b>	<b>0,00</b>	<b>0,00</b>
Interessi passivi	10.101,98	15.699,13	-5.597,15
Altri oneri finanziari	0,00	0,00	0,00
<b>Totale oneri finanziari</b>	<b>10.101,98</b>	<b>15.699,13</b>	<b>-5.597,15</b>
<b>TOTALE della Macro-classe C</b>	<b>125.129,34</b>	<b>70.429,24</b>	<b>54.700,10</b>

### **D) RETTIFICHE DI VALORE ATTIVITÀ FINANZIARIE**

Vengono rappresentate le rivalutazioni e svalutazioni per le immobilizzazioni finanziarie dovute alla variazione rispetto al precedente anno:

D22) Rivalutazioni pari ad Euro 0,00.

D23) Svalutazioni pari ad Euro 117.258,50.

Di seguito si riporta la tabella con le variazioni dell'esercizio per le rettifiche di valore di attività finanziarie:

<b>Macro-classe D "Rettifiche di valore attività finanziarie"</b>	<b>2025</b>	<b>2024</b>	<b>Differenza</b>
<i>Rivalutazioni</i>	<i>0,00</i>	<i>0,00</i>	<i>0,00</i>
<i>Svalutazioni</i>	<i>117.258,50</i>	<i>0,00</i>	<i>117.258,50</i>
<b>TOTALE della Macro-classe D</b>	<b>-117.258,50</b>	<b>0,00</b>	<b>-117.258,50</b>

## E) PROVENTI E ONERI STRAORDINARI

### 24) PROVENTI STRAORDINARI

E24a) L'importo dei permessi di costruire è pari a 0,00.

Secondo quanto disposto dai principi applicati, la quota che finanzia spesa in conto capitale è stata spostata a Riserva per permessi di costruire.

E24b) L'importo dei trasferimenti in conto capitale è pari 0,00.

E24c) Le sopravvenienze attive e insussistenze del passivo sono costituite da:

- per Euro 324.997,58 da insussistenze del passivo;
- per Euro 1.162.801,26 da altre sopravvenienze attive;
- Per Euro 0,00 da altre entrate per rimborsi.

E24d) Le plusvalenze patrimoniali sono pari a 0,00.

E24e) La voce Altri proventi straordinari è pari a 0,00.

### 25) ONERI STRAORDINARI

E25a) Trasferimenti in conto capitale pari ad Euro 0,00.

E25b) Le sopravvenienze passive e insussistenze del passivo sono costituite da:

- Per Euro 0,00 da altre sopravvenienze passive;
- Per Euro 218.429,80 da insussistenze dell'attivo;
- Per Euro 0,00 da arretrati relativi al personale;
- Per Euro 0,00 da rimborsi relativi ad imposte e tasse.

E25c) Le minusvalenze patrimoniali sono pari a 0,00.

E25d) La voce Altri oneri straordinari è pari a 0,00.

Il Risultato della **Gestione Straordinaria** per l'esercizio 2025 è stato di 1.293.869,04.

Di seguito si riporta la tabella con le variazioni dell'esercizio per la Gestione Straordinaria:

<b>Macro-classe E "Proventi ed Oneri Straordinari"</b>	<b>2025</b>	<b>2024</b>	<b>Differenza</b>
<i>Proventi da permessi di costruire</i>	<i>0,00</i>	<i>0,00</i>	<i>0,00</i>
<i>Proventi da trasferimenti in conto capitale</i>	<i>24.500,00</i>	<i>0,00</i>	<i>24.500,00</i>
<i>Sopravvenienze attive e insussistenze del passivo</i>	<i>1.487.798,84</i>	<i>539.248,20</i>	<i>948.550,64</i>
<i>Plusvalenze patrimoniali</i>	<i>0,00</i>	<i>40.000,00</i>	<i>-40.000,00</i>
<i>Altri proventi straordinari</i>	<i>0,00</i>	<i>0,00</i>	<i>0,00</i>
<b>Totale proventi straordinari</b>	<b>1.512.298,84</b>	<b>579.248,20</b>	<b>933.050,64</b>
<i>Trasferimenti in conto capitale</i>	<i>0,00</i>	<i>0,00</i>	<i>0,00</i>
<i>Sopravvenienze passive e insussistenze dell'attivo</i>	<i>218.429,80</i>	<i>234.259,51</i>	<i>-15.829,71</i>
<i>Minusvalenze patrimoniali</i>	<i>0,00</i>	<i>0,00</i>	<i>0,00</i>
<i>Altri oneri straordinari</i>	<i>0,00</i>	<i>0,00</i>	<i>0,00</i>
<b>Totale oneri straordinari</b>	<b>218.429,80</b>	<b>234.259,51</b>	<b>-15.829,71</b>
<b>TOTALE della Macro-classe E</b>	<b>1.293.869,04</b>	<b>344.988,69</b>	<b>948.880,35</b>

## 26) IMPOSTE

Vengono classificati in questa voce, come previsto dal principio contabile, gli importi riferiti all'IRAP di competenza dell'esercizio pari ad Euro 945.961,87.

FONDO CREDITI DI DUBBIA ESIGIBILITA' SERVIZI EDUCATIVI SU RESIDUI DA RESIDUI ANNI 2024 E PRECEDENTI

Piano Finanziario	Accertamento	Descrizione accertamento	Capitolo	Centro di costo (Responsabile del Procedimento)	Anno competenza	Residuo iniziale	Residuo finale	FCDE 2024	Nuovo FCDE 2025	Variazione FCDE	Variazione perché CANCELLATO	Variazione perché INCASSATO	Variato	
E.3.01.02.01.002	6801/2016	FUSIGNANO - RETTE ASILO NIDO 2016	30100.02.1341622345	CDC ASILI NIDI (162)	2016	-	-	-	-	-	-	-	-	
E.3.01.02.01.002	6001/2017	BAGNACAVALLO - RETTE ASILO NIDO 2017	30100.02.1341622345	CDC ASILI NIDI (162)	2017	5.114,90	-	5.114,90	-	-	5.114,90	-	5.114,90	
E.3.01.02.01.002	6201/2017	COTIGNOLA - RETTE ASILO NIDO 2017	30100.02.1341622345	CDC ASILI NIDI (162)	2017	126,90	-	126,90	-	-	126,90	-	126,90	
E.3.01.02.01.002	6301/2017	MASSA LOMBARDA - RETTE ASILO NIDO 2017	30100.02.1341622345	CDC ASILI NIDI (162)	2017	2.882,65	-	2.882,65	-	-	2.882,65	-	2.882,65	
E.3.01.02.01.002	6501/2017	LUGO - RETTE ASILO NIDO 2017	30100.02.1341622345	CDC ASILI NIDI (162)	2017	3.489,70	-	3.489,70	-	-	3.489,70	-	3.489,70	
E.3.01.02.01.002	6601/2017	CONSELICE - RETTE ASILO NIDO 2017	30100.02.1341622345	CDC ASILI NIDI (162)	2017	1.311,60	-	1.311,60	-	-	1.311,60	-	1.311,60	
E.3.01.02.01.002	6701/2017	FUSIGNANO - RETTE ASILO NIDO 2017	30100.02.1341622345	CDC ASILI NIDI (162)	2017	1.658,60	-	1.658,60	-	-	1.658,60	-	1.658,60	
E.3.01.02.01.002	9401/2018	ALFONSINE - RETTE ASILO NIDO 2018	30100.02.1341622345	CDC ASILI NIDI (162)	2018	339,78	-	339,78	-	-	339,78	-	339,78	
E.3.01.02.01.002	9501/2018	BAGNACAVALLO - RETTE ASILO NIDO 2018	30100.02.1341622345	CDC ASILI NIDI (162)	2018	2.686,70	-	2.686,70	-	-	2.686,70	-	2.686,70	
E.3.01.02.01.002	9601/2018	CONSELICE - RETTE ASILO NIDO 2018	30100.02.1341622345	CDC ASILI NIDI (162)	2018	2.945,60	-	2.945,60	-	-	2.945,60	-	2.945,60	
E.3.01.02.01.002	9801/2018	FUSIGNANO - RETTE ASILO NIDO 2018	30100.02.1341622345	CDC ASILI NIDI (162)	2018	2.669,00	-	2.669,00	-	-	2.669,00	-	2.669,00	
E.3.01.02.01.002	9901/2018	LUGO - RETTE ASILO NIDO 2018	30100.02.1341622345	CDC ASILI NIDI (162)	2018	4.106,45	16,65	4.106,45	16,65	-	4.089,80	-	3.942,39	
E.3.01.02.01.002	10501/2019	BAGNACAVALLO - RETTE ASILO NIDO 2019	30100.02.1341622345	CDC ASILI NIDI (162)	2019	6.474,09	-	6.474,09	-	-	6.474,09	-	6.068,09	
E.3.01.02.01.002	10601/2019	CONSELICE - RETTE ASILO NIDO 2019	30100.02.1341622345	CDC ASILI NIDI (162)	2019	653,80	-	653,80	-	-	653,80	-	523,80	
E.3.01.02.01.002	10801/2019	FUSIGNANO - RETTE ASILO NIDO 2019	30100.02.1341622345	CDC ASILI NIDI (162)	2019	63,62	-	63,62	-	-	63,62	-	-	
E.3.01.02.01.002	10901/2019	LUGO - RETTE ASILO NIDO 2019	30100.02.1341622345	CDC ASILI NIDI (162)	2019	1.972,14	138,07	1.972,14	138,07	-	1.834,07	-	236,51	
E.3.01.02.01.002	11001/2019	MASSA - RETTE ASILO NIDO 2019	30100.02.1341622345	CDC ASILI NIDI (162)	2019	1.065,48	-	1.065,48	-	-	1.065,48	-	922,88	
E.3.01.02.01.002	11101/2019	S.AGATA - RETTE ASILO NIDO 2019	30100.02.1341622345	CDC ASILI NIDI (162)	2019	512,00	-	512,00	-	-	512,00	-	512,00	
E.3.01.02.01.002	11201/2020	ALFONSINE - RETTE ASILO NIDO 2020	30100.02.1341622345	CDC ASILI NIDI (162)	2020	1.445,44	-	1.445,44	-	-	1.445,44	-	1.445,44	
E.3.01.02.01.002	11301/2020	BAGNACAVALLO - RETTE ASILO NIDO 2020	30100.02.1341622345	CDC ASILI NIDI (162)	2020	271,81	-	271,81	-	-	271,81	-	271,81	
E.3.01.02.01.002	11501/2021	CONSELICE - RETTE ASILO NIDO 2021	30100.02.1341622345	CDC ASILI NIDI (162)	2021	-	-	-	-	-	-	-	-	
E.3.01.02.01.002	11601/2021	COTIGNOLA - RETTE ASILO NIDO 2021	30100.02.1341622345	CDC ASILI NIDI (162)	2021	391,26	391,26	391,26	391,26	-	-	-	-	
E.3.01.02.01.002	11801/2021	LUGO - RETTE ASILO NIDO 2021	30100.02.1341622345	CDC ASILI NIDI (162)	2021	1,41	-	1,41	-	-	1,41	-	-	
E.3.01.02.01.002	11901/2021	MASSA - RETTE ASILO NIDO 2021	30100.02.1341622345	CDC ASILI NIDI (162)	2021	111,01	53,16	111,01	53,16	-	57,85	-	-	
E.3.01.02.01.002	9801/2022	BAGNACAVALLO - RETTE ASILO NIDO 2022	30100.02.1341622345	CDC ASILI NIDI (162)	2022	1.990,66	986,15	1.990,66	986,15	-	1.004,51	-	-	
E.3.01.02.01.002	10001/2022	CONSELICE - RETTE ASILO NIDO 2022	30100.02.1341622345	CDC ASILI NIDI (162)	2022	400,33	0,20	400,33	0,20	-	400,13	-	-	
E.3.01.02.01.002	10201/2022	LUGO - RETTE ASILO NIDO 2022	30100.02.1341622345	CDC ASILI NIDI (162)	2022	2.050,41	1.579,82	2.050,41	1.579,82	-	470,59	-	-	
E.3.01.02.01.002	10301/2022	MASSA - RETTE ASILO NIDO 2022	30100.02.1341622345	CDC ASILI NIDI (162)	2022	1.927,60	1.412,90	1.927,60	1.412,90	-	514,70	-	-	
E.3.01.02.01.002	10401/2022	S.AGATA - RETTE ASILO NIDO 2022	30100.02.1341622345	CDC ASILI NIDI (162)	2022	168,72	-	168,72	-	-	168,72	-	-	
E.3.01.02.01.002	9001/2023	ALFONSINE - RETTE ASILO NIDO 2023	30100.02.1341622345	CDC ASILI NIDI (162)	2023	3.929,41	3.620,05	3.929,41	3.620,05	-	309,36	-	231,36	
E.3.01.02.01.002	9101/2023	BAGNACAVALLO - RETTE ASILO NIDO 2023	30100.02.1341622345	CDC ASILI NIDI (162)	2023	4.165,69	3.172,31	4.165,69	3.172,31	-	993,38	-	756,67	
E.3.01.02.01.002	9201/2023	CONSELICE - RETTE ASILO NIDO 2023	30100.02.1341622345	CDC ASILI NIDI (162)	2023	6.774,16	5.014,06	6.774,16	5.014,06	-	1.760,10	-	-	
E.3.01.02.01.002	9401/2023	FUSIGNANO - RETTE ASILO NIDO 2023	30100.02.1341622345	CDC ASILI NIDI (162)	2023	1.030,52	779,76	1.030,52	779,76	-	250,76	-	-	
E.3.01.02.01.002	9501/2023	LUGO - RETTE ASILO NIDO 2023	30100.02.1341622345	CDC ASILI NIDI (162)	2023	5.437,38	3.852,02	5.437,38	3.852,02	-	1.585,36	-	396,03	
E.3.01.02.01.002	9601/2023	MASSA - RETTE ASILO NIDO 2023	30100.02.1341622345	CDC ASILI NIDI (162)	2023	6.256,30	5.396,98	6.256,30	5.396,98	-	859,32	-	-	
E.3.01.02.01.002	9701/2023	S.AGATA - RETTE ASILO NIDO 2023	30100.02.1341622345	CDC ASILI NIDI (162)	2023	717,25	566,50	717,25	566,50	-	150,75	-	-	
E.3.01.02.01.002	11901/2024	ALFONSINE - RETTE ASILO NIDO 2024	30100.02.1341622345	CDC ASILI NIDI (162)	2024	27.584,91	3.485,40	4.469,26	3.485,40	-	983,86	-	-	
E.3.01.02.01.002	12001/2024	BAGNACAVALLO - RETTE ASILO NIDO 2024	30100.02.1341622345	CDC ASILI NIDI (162)	2024	56.413,51	4.807,75	9.140,01	4.807,75	-	4.332,26	-	-	
E.3.01.02.01.002	12101/2024	CONSELICE - RETTE ASILO NIDO 2024	30100.02.1341622345	CDC ASILI NIDI (162)	2024	33.622,55	2.391,38	5.447,46	2.391,38	-	3.056,08	-	-	
E.3.01.02.01.002	12201/2024	COTIGNOLA - RETTE ASILO NIDO 2024	30100.02.1341622345	CDC ASILI NIDI (162)	2024	24.864,29	71,14	4.028,47	71,14	-	3.957,33	-	-	
E.3.01.02.01.002	12301/2024	FUSIGNANO - RETTE ASILO NIDO 2024	30100.02.1341622345	CDC ASILI NIDI (162)	2024	16.532,86	2.814,46	2.678,62	2.814,46	-	135,84	-	-	
E.3.01.02.01.002	12401/2024	LUGO - RETTE ASILO NIDO 2024	30100.02.1341622345	CDC ASILI NIDI (162)	2024	83.501,06	3.898,83	13.528,69	3.898,83	-	9.629,86	-	-	
E.3.01.02.01.002	12501/2024	MASSA - RETTE ASILO NIDO 2024	30100.02.1341622345	CDC ASILI NIDI (162)	2024	31.653,53	4.710,32	5.128,45	4.710,32	-	418,13	-	-	
E.3.01.02.01.002	12601/2024	S.AGATA - RETTE ASILO NIDO 2024	30100.02.1341622345	CDC ASILI NIDI (162)	2024	15.015,33	-	2.432,76	-	-	2.432,76	-	-	
						<b>CDC ASILI NIDI (162) Totale</b>		<b>364.330,41</b>	<b>49.159,17</b>	<b>121.996,09</b>	<b>49.159,17</b>	<b>72.836,92</b>	<b>38.382,41</b>	<b>38.382,41</b>
E.3.01.02.01.004	93506/2011	Bagnacavallo - CREE Anno 2011	30100.02.1341692355	CDC CENTRI RICREATIVI ESTIVI (169)	2011	-	-	-	-	-	-	-	-	
E.3.01.02.01.004	6801/2017	BAGNACAVALLO - RETTE CENTRI RICREATIVI ESTIVI 2017	30100.02.1341692355	CDC CENTRI RICREATIVI ESTIVI (169)	2017	226,05	-	226,05	-	-	226,05	-	226,05	
E.3.01.02.01.004	7201/2017	LUGO - RETTE CENTRI RICREATIVI ESTIVI 2017	30100.02.1341692355	CDC CENTRI RICREATIVI ESTIVI (169)	2017	775,44	-	775,44	-	-	775,44	-	775,44	
E.3.01.02.01.004	12101/2018	BAGNACAVALLO - RETTE CENTRI RICREATIVI ESTIVI 2018	30100.02.1341692355	CDC CENTRI RICREATIVI ESTIVI (169)	2018	225,86	4,34	225,86	4,34	-	221,52	-	182,80	
E.3.01.02.01.004	12301/2018	FUSIGNANO - RETTE CENTRI RICREATIVI ESTIVI 2018	30100.02.1341692355	CDC CENTRI RICREATIVI ESTIVI (169)	2018	843,95	-	843,95	-	-	843,95	-	843,95	
E.3.01.02.01.004	12401/2018	LUGO - RETTE CENTRI RICREATIVI ESTIVI 2018	30100.02.1341692355	CDC CENTRI RICREATIVI ESTIVI (169)	2018	114,91	-	114,91	-	-	114,91	-	114,91	
E.3.01.02.01.004	11201/2019	BAGNACAVALLO - RETTE CENTRI RICREATIVI ESTIVI 2019	30100.02.1341692355	CDC CENTRI RICREATIVI ESTIVI (169)	2019	1.092,31	-	1.092,31	-	-	1.092,31	-	660,31	
E.3.01.02.01.004	11401/2019	FUSIGNANO - RETTE CENTRI RICREATIVI ESTIVI 2019	30100.02.1341692355	CDC CENTRI RICREATIVI ESTIVI (169)	2019	354,38	-	354,38	-	-	354,38	-	354,38	
E.3.01.02.01.004	11501/2019	LUGO - RETTE CENTRI RICREATIVI ESTIVI 2019	30100.02.1341692355	CDC CENTRI RICREATIVI ESTIVI (169)	2019	773,05	-	773,05	-	-	773,05	-	773,05	
E.3.01.02.01.004	11601/2019	MASSA - RETTE CENTRI RICREATIVI ESTIVI 2019	30100.02.1341692355	CDC CENTRI RICREATIVI ESTIVI (169)	2019	185,40	-	185,40	-	-	185,40	-	185,40	
E.3.01.02.01.004	12201/2020	FUSIGNANO - RETTE CENTRI RICREATIVI ESTIVI 2020	30100.02.1341692355	CDC CENTRI RICREATIVI ESTIVI (169)	2020	285,46	-	285,46	-	-	285,46	-	285,46	
E.3.01.02.01.004	12401/2020	MASSA - RETTE CENTRI RICREATIVI ESTIVI 2020	30100.02.1341692355	CDC CENTRI RICREATIVI ESTIVI (169)	2020	271,97	-	271,97	-	-	271,97	-	190,08	
E.3.01.02.01.004	12301/2021	FUSIGNANO - RETTE CENTRI RICREATIVI ESTIVI 2021	30100.02.1341692355	CDC CENTRI RICREATIVI ESTIVI (169)	2021	138,22	123,22	138,22	123,22	-	15,00	-	-	
E.3.01.02.01.004	12401/2021	LUGO - RETTE CENTRI RICREATIVI ESTIVI 2021	30100.02.1341692355	CDC CENTRI RICREATIVI ESTIVI (169)	2021	3.712,62	3.712,62	3.712,62	3.712,62	-	-	-	-	
E.3.01.02.01.004	12501/2021	MASSA - RETTE CENTRI RICREATIVI ESTIVI 2021	30100.02.1341692355	CDC CENTRI RICREATIVI ESTIVI (169)	2021	573,69	-	573,69	-	-	573,69	-	-	
E.3.01.02.01.004	10501/2022	ALFONSINE - RETTE CENTRI RICREATIVI ESTIVI 2022	30100.02.1341692355	CDC CENTRI RICREATIVI ESTIVI (169)	2022	215,56	215,56	215,56	215,56	-	-	-	-	
E.3.01.02.01.004	10601/2022	BAGNACAVALLO - RETTE CENTRI RICREATIVI ESTIVI 2022	30100.02.1341692355	CDC CENTRI RICREATIVI ESTIVI (169)	2022	248,78	123,18	248,78	123,18	-	125,60	-	-	
E.3.01.02.01.004	10801/2022	FUSIGNANO - RETTE CENTRI RICREATIVI ESTIVI 2022	30100.02.1341692355	CDC CENTRI RICREATIVI ESTIVI (169)	2022	360,48	160,92	360,48	160,92	-	199,56	-	-	
E.3.01.02.01.004	10901/2022	LUGO - RETTE CENTRI RICREATIVI ESTIVI 2022	30100.02.1341692355	CDC CENTRI RICREATIVI ESTIVI (169)	2022	937,83	937,83	937,83	937,83	-	-	-	-	

Piano Finanziario	Accertamento	Descrizione accertamento	Capitolo	Centro di costo (Responsabile del Procedimento)	Anno competenza	Residuo iniziale	Residuo finale	FCDE 2024	Nuovo FCDE 2025	Variazione FCDE	Variazione perché CANCELLATO	Variazione perché INCASSATO	Variato	
E.3.01.02.01.004	11001/2022	MASSA - RETTE CENTRI RICREATIVI ESTIVI 2022	30100.02.1341692355	CDC CENTRI RICREATIVI ESTIVI (169)	2022	384,72	384,72	384,72	384,72	-	-	-	-	
E.3.01.02.01.004	11501/2023	ALFONSINE - RETTE CENTRI RICREATIVI ESTIVI 2023	30100.02.1341692355	CDC CENTRI RICREATIVI ESTIVI (169)	2023	513,75	513,75	513,75	513,75	-	-	-	-	
E.3.01.02.01.004	11601/2023	BAGNACAVALLLO - RETTE CENTRI RICREATIVI ESTIVI 2023	30100.02.1341692355	CDC CENTRI RICREATIVI ESTIVI (169)	2023	267,56	267,56	267,56	267,56	-	-	-	-	
E.3.01.02.01.004	11701/2023	COTIGNOLA - RETTE CENTRI RICREATIVI ESTIVI 2023	30100.02.1341692355	CDC CENTRI RICREATIVI ESTIVI (169)	2023	171,86	171,86	171,86	171,86	-	-	-	-	
E.3.01.02.01.004	11801/2023	FUSIGNANO - RETTE CENTRI RICREATIVI ESTIVI 2023	30100.02.1341692355	CDC CENTRI RICREATIVI ESTIVI (169)	2023	322,39	322,39	322,39	322,39	-	-	-	-	
E.3.01.02.01.004	11901/2023	LUGO - RETTE CENTRI RICREATIVI ESTIVI 2023	30100.02.1341692355	CDC CENTRI RICREATIVI ESTIVI (169)	2023	766,45	339,29	766,45	339,29	-	427,16	-	-	
E.3.01.02.01.004	12001/2023	MASSA - RETTE CENTRI RICREATIVI ESTIVI 2023	30100.02.1341692355	CDC CENTRI RICREATIVI ESTIVI (169)	2023	300,92	75,78	300,92	75,78	-	225,14	-	-	
E.3.01.02.01.004	15401/2024	ALFONSINE - RETTE CENTRI RICREATIVI ESTIVI 2024	30100.02.1341692355	CDC CENTRI RICREATIVI ESTIVI (169)	2024	766,12	766,12	551,99	766,12	-	214,13	-	-	
E.3.01.02.01.004	15501/2024	BAGNACAVALLLO - RETTE CENTRI RICREATIVI ESTIVI 2024	30100.02.1341692355	CDC CENTRI RICREATIVI ESTIVI (169)	2024	1.799,07	519,27	1.296,23	519,27	-	776,96	-	-	
E.3.01.02.01.004	15601/2024	COTIGNOLA - RETTE CENTRI RICREATIVI ESTIVI 2024	30100.02.1341692355	CDC CENTRI RICREATIVI ESTIVI (169)	2024	312,48	-	225,14	-	-	225,14	-	-	
E.3.01.02.01.004	15701/2024	FUSIGNANO - RETTE CENTRI RICREATIVI ESTIVI 2024	30100.02.1341692355	CDC CENTRI RICREATIVI ESTIVI (169)	2024	265,22	265,22	191,09	265,22	-	74,13	-	-	
E.3.01.02.01.004	15801/2024	LUGO - RETTE CENTRI RICREATIVI ESTIVI 2024	30100.02.1341692355	CDC CENTRI RICREATIVI ESTIVI (169)	2024	2.361,61	872,24	1.701,54	872,24	-	829,30	-	-	
E.3.01.02.01.004	15901/2024	MASSA - RETTE CENTRI RICREATIVI ESTIVI 2024	30100.02.1341692355	CDC CENTRI RICREATIVI ESTIVI (169)	2024	1.104,15	712,84	795,54	712,84	-	82,70	-	-	
				<b>CDC CENTRI RICREATIVI ESTIVI (169) Totale</b>		<b>20.672,26</b>	<b>10.488,71</b>	<b>18.825,14</b>	<b>10.488,71</b>	<b>-</b>	<b>8.336,43</b>	<b>-</b>	<b>4.591,83</b>	<b>-</b>
E.3.01.02.01.004	10401/2013	FUSIGNANO - RETTE SERVIZI PER L'INFANZIA (182)	30100.02.1341822355	CDC ALTRI SERVIZI PER L'INFANZIA (182)	2013	-	-	-	-	-	-	-	-	
E.3.01.02.01.004	7401/2017	BAGNACAVALLLO - RETTE CORSI PRE/POST ORARIO 2017	30100.02.1341822355	CDC ALTRI SERVIZI PER L'INFANZIA (182)	2017	899,34	-	899,34	-	-	899,34	-	899,34	
E.3.01.02.01.004	7501/2017	COTIGNOLA - RETTE CORSI PRE/POST ORARIO 2017	30100.02.1341822355	CDC ALTRI SERVIZI PER L'INFANZIA (182)	2017	238,00	-	238,00	-	-	238,00	-	238,00	
E.3.01.02.01.004	7901/2017	LUGO - RETTE CORSI PRE/POST ORARIO 2017	30100.02.1341822355	CDC ALTRI SERVIZI PER L'INFANZIA (182)	2017	676,00	-	676,00	-	-	676,00	-	676,00	
E.3.01.02.01.004	8001/2017	FUSIGNANO - RETTE CORSI PRE/POST ORARIO 2017	30100.02.1341822355	CDC ALTRI SERVIZI PER L'INFANZIA (182)	2017	1.664,83	-	1.664,83	-	-	1.664,83	-	1.664,83	
E.3.01.02.01.004	12601/2018	ALFONSINE - RETTE CORSI PRE/POST ORARIO 2018	30100.02.1341822355	CDC ALTRI SERVIZI PER L'INFANZIA (182)	2018	169,50	-	169,50	-	-	169,50	-	169,50	
E.3.01.02.01.004	12701/2018	BAGNACAVALLLO - RETTE CORSI PRE/POST ORARIO 2018	30100.02.1341822355	CDC ALTRI SERVIZI PER L'INFANZIA (182)	2018	556,20	-	556,20	-	-	556,20	-	556,20	
E.3.01.02.01.004	12901/2018	COTIGNOLA - RETTE CORSI PRE/POST ORARIO 2018	30100.02.1341822355	CDC ALTRI SERVIZI PER L'INFANZIA (182)	2018	129,20	-	129,20	-	-	129,20	-	129,20	
E.3.01.02.01.004	13001/2018	FUSIGNANO - RETTE CORSI PRE/POST ORARIO 2018	30100.02.1341822355	CDC ALTRI SERVIZI PER L'INFANZIA (182)	2018	1.479,95	45,63	1.479,95	45,63	-	1.434,32	-	70,36	
E.3.01.02.01.004	13101/2018	LUGO - RETTE CORSI PRE/POST ORARIO 2018	30100.02.1341822355	CDC ALTRI SERVIZI PER L'INFANZIA (182)	2018	670,00	-	670,00	-	-	670,00	-	670,00	
E.3.01.02.01.004	13201/2018	MASSA - RETTE CORSI PRE/POST ORARIO 2018	30100.02.1341822355	CDC ALTRI SERVIZI PER L'INFANZIA (182)	2018	48,40	-	48,40	-	-	48,40	-	48,40	
E.3.01.02.01.004	11801/2019	BAGNACAVALLLO - RETTE CORSI PRE/POST ORARIO 2019	30100.02.1341822355	CDC ALTRI SERVIZI PER L'INFANZIA (182)	2019	735,00	12,03	735,00	12,03	-	722,97	-	513,10	
E.3.01.02.01.004	12001/2019	COTIGNOLA - RETTE CORSI PRE/POST ORARIO 2019	30100.02.1341822355	CDC ALTRI SERVIZI PER L'INFANZIA (182)	2019	270,30	-	270,30	-	-	270,30	-	270,30	
E.3.01.02.01.004	12101/2019	FUSIGNANO - RETTE CORSI PRE/POST ORARIO 2019	30100.02.1341822355	CDC ALTRI SERVIZI PER L'INFANZIA (182)	2019	2.060,03	-	2.060,03	-	-	2.060,03	-	1.900,03	
E.3.01.02.01.004	12201/2019	LUGO - RETTE CORSI PRE/POST ORARIO 2019	30100.02.1341822355	CDC ALTRI SERVIZI PER L'INFANZIA (182)	2019	757,50	-	757,50	-	-	757,50	-	757,50	
E.3.01.02.01.004	12301/2019	MASSA - RETTE CORSI PRE/POST ORARIO 2019	30100.02.1341822355	CDC ALTRI SERVIZI PER L'INFANZIA (182)	2019	198,50	-	198,50	-	-	198,50	-	198,50	
E.3.01.02.01.004	12401/2019	S.AGATA - RETTE CORSI PRE/POST ORARIO 2019	30100.02.1341822355	CDC ALTRI SERVIZI PER L'INFANZIA (182)	2019	142,00	-	142,00	-	-	142,00	-	34,00	
E.3.01.02.01.004	12601/2020	BAGNACAVALLLO - RETTE CORSI PRE/POST ORARIO 2020	30100.02.1341822355	CDC ALTRI SERVIZI PER L'INFANZIA (182)	2020	68,61	-	68,61	-	-	68,61	-	68,61	
E.3.01.02.01.004	12601/2021	ALFONSINE - RETTE CORSI PRE/POST ORARIO 2021	30100.02.1341822355	CDC ALTRI SERVIZI PER L'INFANZIA (182)	2021	-	-	-	-	-	-	-	-	
E.3.01.02.01.004	12901/2021	COTIGNOLA - RETTE CORSI PRE/POST ORARIO 2021	30100.02.1341822355	CDC ALTRI SERVIZI PER L'INFANZIA (182)	2021	508,94	508,94	508,94	508,94	-	-	-	-	
E.3.01.02.01.004	13001/2021	FUSIGNANO - RETTE CORSI PRE/POST ORARIO 2021	30100.02.1341822355	CDC ALTRI SERVIZI PER L'INFANZIA (182)	2021	656,26	654,87	656,26	654,87	-	1,39	-	-	
E.3.01.02.01.004	13101/2021	LUGO - RETTE CORSI PRE/POST ORARIO 2021	30100.02.1341822355	CDC ALTRI SERVIZI PER L'INFANZIA (182)	2021	555,00	555,00	555,00	555,00	-	-	-	-	
E.3.01.02.01.004	11101/2022	ALFONSINE - RETTE CORSI PRE/POST ORARIO 2022	30100.02.1341822355	CDC ALTRI SERVIZI PER L'INFANZIA (182)	2022	199,00	81,16	199,00	81,16	-	117,84	-	-	
E.3.01.02.01.004	11201/2022	BAGNACAVALLLO - RETTE CORSI PRE/POST ORARIO 2022	30100.02.1341822355	CDC ALTRI SERVIZI PER L'INFANZIA (182)	2022	244,56	176,96	244,56	176,96	-	67,60	-	-	
E.3.01.02.01.004	11401/2022	COTIGNOLA - RETTE CORSI PRE/POST ORARIO 2022	30100.02.1341822355	CDC ALTRI SERVIZI PER L'INFANZIA (182)	2022	96,44	76,14	96,44	76,14	-	20,30	-	-	
E.3.01.02.01.004	11501/2022	FUSIGNANO - RETTE CORSI PRE/POST ORARIO 2022	30100.02.1341822355	CDC ALTRI SERVIZI PER L'INFANZIA (182)	2022	437,11	420,24	437,11	420,24	-	16,87	-	-	
E.3.01.02.01.004	11601/2022	LUGO - RETTE CORSI PRE/POST ORARIO 2022	30100.02.1341822355	CDC ALTRI SERVIZI PER L'INFANZIA (182)	2022	2.228,30	2.228,30	2.228,30	2.228,30	-	-	-	-	
E.3.01.02.01.004	11701/2022	MASSA - RETTE CORSI PRE/POST ORARIO 2022	30100.02.1341822355	CDC ALTRI SERVIZI PER L'INFANZIA (182)	2022	121,35	30,45	121,35	30,45	-	90,90	-	-	
E.3.01.02.01.004	11801/2022	S.AGATA - RETTE CORSI PRE/POST ORARIO 2022	30100.02.1341822355	CDC ALTRI SERVIZI PER L'INFANZIA (182)	2022	445,70	445,70	445,70	445,70	-	-	-	-	
E.3.01.02.01.004	9801/2023	ALFONSINE - RETTE CORSI PRE/POST ORARIO 2023	30100.02.1341822355	CDC ALTRI SERVIZI PER L'INFANZIA (182)	2023	212,13	110,24	212,13	110,24	-	101,89	-	-	
E.3.01.02.01.004	9901/2023	BAGNACAVALLLO - RETTE CORSI PRE/POST ORARIO 2023	30100.02.1341822355	CDC ALTRI SERVIZI PER L'INFANZIA (182)	2023	870,70	650,18	870,70	650,18	-	220,52	-	-	
E.3.01.02.01.004	10101/2023	COTIGNOLA - RETTE CORSI PRE/POST ORARIO 2023	30100.02.1341822355	CDC ALTRI SERVIZI PER L'INFANZIA (182)	2023	303,50	303,50	303,50	303,50	-	-	-	-	
E.3.01.02.01.004	10201/2023	FUSIGNANO - RETTE CORSI PRE/POST ORARIO 2023	30100.02.1341822355	CDC ALTRI SERVIZI PER L'INFANZIA (182)	2023	917,96	871,11	917,96	871,11	-	46,85	-	-	
E.3.01.02.01.004	10301/2023	LUGO - RETTE CORSI PRE/POST ORARIO 2023	30100.02.1341822355	CDC ALTRI SERVIZI PER L'INFANZIA (182)	2023	3.172,95	3.172,95	3.172,95	3.172,95	-	-	-	-	
E.3.01.02.01.004	10401/2023	MASSA - RETTE CORSI PRE/POST ORARIO 2023	30100.02.1341822355	CDC ALTRI SERVIZI PER L'INFANZIA (182)	2023	490,56	456,40	490,56	456,40	-	34,16	-	-	
E.3.01.02.01.004	10501/2023	S.AGATA - RETTE CORSI PRE/POST ORARIO 2023	30100.02.1341822355	CDC ALTRI SERVIZI PER L'INFANZIA (182)	2023	153,74	153,74	153,74	153,74	-	-	-	-	
E.3.01.02.01.004	12701/2024	ALFONSINE - RETTE CORSI EXTRASCOLASTICI PRE/POST 2024	30100.02.1341822355	CDC ALTRI SERVIZI PER L'INFANZIA (182)	2024	4.703,81	566,43	1.398,74	566,43	-	832,31	-	-	
E.3.01.02.01.004	12801/2024	BAGNACAVALLLO - RETTE CORSI EXTRASCOLASTICI PRE/POST 2024	30100.02.1341822355	CDC ALTRI SERVIZI PER L'INFANZIA (182)	2024	17.846,79	1.100,57	5.306,98	1.100,57	-	4.206,41	-	40,60	
E.3.01.02.01.004	12901/2024	BAGNARA - RETTE CORSI EXTRASCOLASTICI PRE/POST 2024	30100.02.1341822355	CDC ALTRI SERVIZI PER L'INFANZIA (182)	2024	2.172,10	-	645,90	-	-	645,90	-	-	
E.3.01.02.01.004	13001/2024	COTIGNOLA - RETTE CORSI EXTRASCOLASTICI PRE/POST 2024	30100.02.1341822355	CDC ALTRI SERVIZI PER L'INFANZIA (182)	2024	19.983,78	491,15	5.942,45	491,15	-	5.451,30	-	-	
E.3.01.02.01.004	13101/2024	FUSIGNANO - RETTE CORSI EXTRASCOLASTICI PRE/POST 2024	30100.02.1341822355	CDC ALTRI SERVIZI PER L'INFANZIA (182)	2024	6.129,50	1.730,68	1.822,69	1.730,68	-	92,01	-	-	
E.3.01.02.01.004	13201/2024	LUGO - RETTE CORSI EXTRASCOLASTICI PRE/POST 2024	30100.02.1341822355	CDC ALTRI SERVIZI PER L'INFANZIA (182)	2024	1.797,91	-	534,63	-	-	534,63	-	-	
E.3.01.02.01.004	13301/2024	MASSA - RETTE CORSI EXTRASCOLASTICI PRE/POST 2024	30100.02.1341822355	CDC ALTRI SERVIZI PER L'INFANZIA (182)	2024	5.472,09	962,48	1.627,20	962,48	-	664,72	-	-	
E.3.01.02.01.004	13401/2024	S.AGATA - RETTE CORSI EXTRASCOLASTICI PRE/POST 2024	30100.02.1341822355	CDC ALTRI SERVIZI PER L'INFANZIA (182)	2024	2.618,67	105,65	778,70	105,65	-	673,05	-	-	
				<b>CDC ALTRI SERVIZI PER L'INFANZIA (182) Totale</b>		<b>83.102,21</b>	<b>15.910,50</b>	<b>40.386,45</b>	<b>15.910,50</b>	<b>-</b>	<b>24.475,95</b>	<b>-</b>	<b>8.016,57</b>	<b>-</b>
E.3.01.02.01.008	8401/2013	BAGNACAVALLLO - RETTE REFEZIONE SCOLASTICA 2013	30100.02.1341682375	CDC REFEZIONE SCOLASTICA (168)	2013	-	-	-	-	-	-	-	-	
E.3.01.02.01.008	8901/2013	LUGO - RETTE REFEZIONE SCOLASTICA 2013	30100.02.1341682375	CDC REFEZIONE SCOLASTICA (168)	2013	-	-	-	-	-	-	-	-	
E.3.01.02.01.008	5401/2014	BAGNACAVALLLO - RETTE REFEZIONE SCOLASTICA 2014	30100.02.1341682375	CDC REFEZIONE SCOLASTICA (168)	2014	-	-	-	-	-	-	-	-	

Piano Finanziario	Accertamento	Descrizione accertamento	Capitolo	Centro di costo (Responsabile del Procedimento)	Anno competenza	Residuo iniziale	Residuo finale	FCDE 2024	Nuovo FCDE 2025	Variazione FCDE	Variazione perché CANCELLATO	Variazione perché INCASSATO	Variato
E.3.01.02.01.008	8701/2016	LUGO - RETTE REFEZIONE SCOLASTICA 2016	30100.02.1341682375	CDC REFEZIONE SCOLASTICA (168)	2016	190,28	17,63	-	17,63	17,63	-	-	190,28
E.3.01.02.01.008	8101/2017	BAGNACAVALLLO - RETTE REFEZIONE SCOLASTICA 2017	30100.02.1341682375	CDC REFEZIONE SCOLASTICA (168)	2017	19.953,58	-	19.953,58	-	19.953,58	-	19.953,58	-
E.3.01.02.01.008	8201/2017	ALFONSINE - RETTE REFEZIONE SCOLASTICA 2017	30100.02.1341682375	CDC REFEZIONE SCOLASTICA (168)	2017	7.195,73	-	7.195,73	-	7.195,73	-	7.195,73	-
E.3.01.02.01.008	8301/2017	COTIGNOLA - RETTE REFEZIONE SCOLASTICA 2017	30100.02.1341682375	CDC REFEZIONE SCOLASTICA (168)	2017	2.872,00	-	2.872,00	-	2.872,00	-	2.872,00	-
E.3.01.02.01.008	8401/2017	FUSIGNANO - RETTE REFEZIONE SCOLASTICA 2017	30100.02.1341682375	CDC REFEZIONE SCOLASTICA (168)	2017	11.464,34	-	11.464,34	-	11.464,34	-	11.464,34	-
E.3.01.02.01.008	8501/2017	MASSA LOMBARDA - RETTE REFEZIONE SCOLASTICA 2017	30100.02.1341682375	CDC REFEZIONE SCOLASTICA (168)	2017	2.718,16	-	2.718,16	-	2.718,16	-	2.718,16	-
E.3.01.02.01.008	8601/2017	BAGNARA - RETTE REFEZIONE SCOLASTICA 2017	30100.02.1341682375	CDC REFEZIONE SCOLASTICA (168)	2017	805,01	-	805,01	-	805,01	-	805,01	-
E.3.01.02.01.008	8701/2017	LUGO - RETTE REFEZIONE SCOLASTICA 2017	30100.02.1341682375	CDC REFEZIONE SCOLASTICA (168)	2017	62.541,52	-	62.541,52	-	62.541,52	-	62.541,52	-
E.3.01.02.01.008	8801/2017	CONSELICE - RETTE REFEZIONE SCOLASTICA 2017	30100.02.1341682375	CDC REFEZIONE SCOLASTICA (168)	2017	3.158,08	-	3.158,08	-	3.158,08	-	3.158,08	-
E.3.01.02.01.008	8901/2017	S.AGATA - RETTE REFEZIONE SCOLASTICA 2017	30100.02.1341682375	CDC REFEZIONE SCOLASTICA (168)	2017	229,76	-	229,76	-	229,76	-	229,76	-
E.3.01.02.01.008	10301/2018	ALFONSINE - RETTE REFEZIONE SCOLASTICA 2018	30100.02.1341682375	CDC REFEZIONE SCOLASTICA (168)	2018	6.043,24	-	6.043,24	-	6.043,24	-	6.043,24	-
E.3.01.02.01.008	10401/2018	BAGNACAVALLLO - RETTE REFEZIONE SCOLASTICA 2018	30100.02.1341682375	CDC REFEZIONE SCOLASTICA (168)	2018	18.382,97	108,07	18.382,97	108,07	18.274,90	-	17.560,07	-
E.3.01.02.01.008	10501/2018	BAGNARA - RETTE REFEZIONE SCOLASTICA 2018	30100.02.1341682375	CDC REFEZIONE SCOLASTICA (168)	2018	692,37	-	692,37	-	692,37	-	692,37	-
E.3.01.02.01.008	10601/2018	CONSELICE - RETTE REFEZIONE SCOLASTICA 2018	30100.02.1341682375	CDC REFEZIONE SCOLASTICA (168)	2018	10.597,70	-	10.597,70	-	10.597,70	-	10.597,70	-
E.3.01.02.01.008	10701/2018	COTIGNOLA - RETTE REFEZIONE SCOLASTICA 2018	30100.02.1341682375	CDC REFEZIONE SCOLASTICA (168)	2018	1.578,03	-	1.578,03	-	1.578,03	-	1.194,73	-
E.3.01.02.01.008	10801/2018	FUSIGNANO - RETTE REFEZIONE SCOLASTICA 2018	30100.02.1341682375	CDC REFEZIONE SCOLASTICA (168)	2018	10.129,43	-	10.129,43	-	10.129,43	-	10.129,43	-
E.3.01.02.01.008	10901/2018	LUGO - RETTE REFEZIONE SCOLASTICA 2018	30100.02.1341682375	CDC REFEZIONE SCOLASTICA (168)	2018	55.728,16	-	55.728,16	-	55.728,16	-	51.780,42	-
E.3.01.02.01.008	11001/2018	MASSA - RETTE REFEZIONE SCOLASTICA 2018	30100.02.1341682375	CDC REFEZIONE SCOLASTICA (168)	2018	3.788,39	-	3.788,39	-	3.788,39	-	3.788,39	-
E.3.01.02.01.008	11101/2018	S.AGATA - RETTE REFEZIONE SCOLASTICA 2018	30100.02.1341682375	CDC REFEZIONE SCOLASTICA (168)	2018	519,84	-	519,84	-	519,84	-	519,84	-
E.3.01.02.01.008	12501/2019	ALFONSINE - RETTE REFEZIONE SCOLASTICA 2019	30100.02.1341682375	CDC REFEZIONE SCOLASTICA (168)	2019	6.310,78	-	6.310,78	-	6.310,78	-	5.606,08	-
E.3.01.02.01.008	12601/2019	BAGNACAVALLLO - RETTE REFEZIONE SCOLASTICA 2019	30100.02.1341682375	CDC REFEZIONE SCOLASTICA (168)	2019	19.050,97	75,71	19.050,97	75,71	18.975,26	-	17.174,79	-
E.3.01.02.01.008	12701/2019	BAGNARA - RETTE REFEZIONE SCOLASTICA 2019	30100.02.1341682375	CDC REFEZIONE SCOLASTICA (168)	2019	1.336,48	-	1.336,48	-	1.336,48	-	1.176,76	-
E.3.01.02.01.008	12801/2019	CONSELICE - RETTE REFEZIONE SCOLASTICA 2019	30100.02.1341682375	CDC REFEZIONE SCOLASTICA (168)	2019	10.840,85	-	10.840,85	-	10.840,85	-	10.089,96	-
E.3.01.02.01.008	12901/2019	COTIGNOLA - RETTE REFEZIONE SCOLASTICA 2019	30100.02.1341682375	CDC REFEZIONE SCOLASTICA (168)	2019	2.371,59	-	2.371,59	-	2.371,59	-	2.371,59	-
E.3.01.02.01.008	13001/2019	FUSIGNANO - RETTE REFEZIONE SCOLASTICA 2019	30100.02.1341682375	CDC REFEZIONE SCOLASTICA (168)	2019	10.779,48	-	10.779,48	-	10.779,48	-	10.308,11	-
E.3.01.02.01.008	13101/2019	LUGO - RETTE REFEZIONE SCOLASTICA 2019	30100.02.1341682375	CDC REFEZIONE SCOLASTICA (168)	2019	62.155,41	14,88	62.155,41	14,88	62.140,53	-	56.977,09	-
E.3.01.02.01.008	13201/2019	MASSA - RETTE REFEZIONE SCOLASTICA 2019	30100.02.1341682375	CDC REFEZIONE SCOLASTICA (168)	2019	10.557,28	-	10.557,28	-	10.557,28	-	9.775,56	-
E.3.01.02.01.008	13301/2019	S.AGATA - RETTE REFEZIONE SCOLASTICA 2019	30100.02.1341682375	CDC REFEZIONE SCOLASTICA (168)	2019	1.631,17	-	1.631,17	-	1.631,17	-	1.437,77	-
E.3.01.02.01.008	13401/2021	ALFONSINE - RETTE REFEZIONE SCOLASTICA 2021	30100.02.1341682375	CDC REFEZIONE SCOLASTICA (168)	2021	1.388,23	249,09	1.661,35	249,09	1.412,26	-	-	273,12
E.3.01.02.01.008	13501/2021	B.CAVALLLO - RETTE REFEZIONE SCOLASTICA 2021	30100.02.1341682375	CDC REFEZIONE SCOLASTICA (168)	2021	-	-	-	-	-	-	-	-
E.3.01.02.01.008	13601/2021	BAGNARA - RETTE REFEZIONE SCOLASTICA 2021	30100.02.1341682375	CDC REFEZIONE SCOLASTICA (168)	2021	54,97	54,97	54,97	54,97	-	-	-	-
E.3.01.02.01.008	13701/2021	CONSELICE - RETTE REFEZIONE SCOLASTICA 2021	30100.02.1341682375	CDC REFEZIONE SCOLASTICA (168)	2021	6.329,56	3.899,64	6.329,56	3.899,64	2.429,92	-	-	-
E.3.01.02.01.008	13801/2021	COTIGNOLA - RETTE REFEZIONE SCOLASTICA 2021	30100.02.1341682375	CDC REFEZIONE SCOLASTICA (168)	2021	106,28	106,28	106,28	106,28	-	-	-	-
E.3.01.02.01.008	13901/2021	FUSIGNANO - RETTE REFEZIONE SCOLASTICA 2021	30100.02.1341682375	CDC REFEZIONE SCOLASTICA (168)	2021	1.879,98	1.619,20	1.879,98	1.619,20	260,78	-	-	-
E.3.01.02.01.008	14001/2021	LUGO - RETTE REFEZIONE SCOLASTICA 2021	30100.02.1341682375	CDC REFEZIONE SCOLASTICA (168)	2021	4.676,39	2.915,84	4.676,39	2.915,84	1.760,55	-	-	-
E.3.01.02.01.008	14101/2021	MASSA - RETTE REFEZIONE SCOLASTICA 2021	30100.02.1341682375	CDC REFEZIONE SCOLASTICA (168)	2021	-	-	-	-	-	-	-	-
E.3.01.02.01.008	11901/2022	ALFONSINE - RETTE REFEZIONE SCOLASTICA 2022	30100.02.1341682375	CDC REFEZIONE SCOLASTICA (168)	2022	16.771,81	11.232,37	16.771,81	11.232,37	5.539,44	-	-	-
E.3.01.02.01.008	12001/2022	BAGNACAVALLLO - RETTE REFEZIONE SCOLASTICA 2022	30100.02.1341682375	CDC REFEZIONE SCOLASTICA (168)	2022	9.549,07	8.392,37	9.549,07	8.392,37	1.156,70	-	-	-
E.3.01.02.01.008	12101/2022	BAGNARA - RETTE REFEZIONE SCOLASTICA 2022	30100.02.1341682375	CDC REFEZIONE SCOLASTICA (168)	2022	947,64	947,64	947,64	947,64	-	-	-	-
E.3.01.02.01.008	12201/2022	CONSELICE - RETTE REFEZIONE SCOLASTICA 2022	30100.02.1341682375	CDC REFEZIONE SCOLASTICA (168)	2022	27.705,57	19.218,99	27.705,57	19.218,99	8.486,58	-	-	-
E.3.01.02.01.008	12301/2022	COTIGNOLA - RETTE REFEZIONE SCOLASTICA 2022	30100.02.1341682375	CDC REFEZIONE SCOLASTICA (168)	2022	590,49	323,64	590,49	323,64	266,85	-	-	-
E.3.01.02.01.008	12401/2022	FUSIGNANO - RETTE REFEZIONE SCOLASTICA 2022	30100.02.1341682375	CDC REFEZIONE SCOLASTICA (168)	2022	13.061,50	12.252,46	13.061,50	12.252,46	809,04	-	-	-
E.3.01.02.01.008	12501/2022	LUGO - RETTE REFEZIONE SCOLASTICA 2022	30100.02.1341682375	CDC REFEZIONE SCOLASTICA (168)	2022	41.774,38	35.482,77	41.774,38	35.482,77	6.291,61	-	-	-
E.3.01.02.01.008	12601/2022	MASSA - RETTE REFEZIONE SCOLASTICA 2022	30100.02.1341682375	CDC REFEZIONE SCOLASTICA (168)	2022	14.525,28	12.225,58	14.525,28	12.225,58	2.299,70	-	-	-
E.3.01.02.01.008	12701/2022	S.AGATA - RETTE REFEZIONE SCOLASTICA 2022	30100.02.1341682375	CDC REFEZIONE SCOLASTICA (168)	2022	4.946,67	3.723,27	4.946,67	3.723,27	1.223,40	-	730,42	-
E.3.01.02.01.008	10601/2023	ALFONSINE - RETTE REFEZIONE SCOLASTICA 2023	30100.02.1341682375	CDC REFEZIONE SCOLASTICA (168)	2023	25.376,17	21.283,36	25.376,17	21.283,36	4.092,81	-	-	-
E.3.01.02.01.008	10701/2023	BAGNACAVALLLO - RETTE REFEZIONE SCOLASTICA 2023	30100.02.1341682375	CDC REFEZIONE SCOLASTICA (168)	2023	23.919,95	15.768,18	23.919,95	15.768,18	8.151,77	-	-	-
E.3.01.02.01.008	10801/2023	BAGNARA - RETTE REFEZIONE SCOLASTICA 2023	30100.02.1341682375	CDC REFEZIONE SCOLASTICA (168)	2023	564,49	387,89	564,49	387,89	176,60	-	-	-
E.3.01.02.01.008	10901/2023	CONSELICE - RETTE REFEZIONE SCOLASTICA 2023	30100.02.1341682375	CDC REFEZIONE SCOLASTICA (168)	2023	36.891,82	24.720,01	36.891,82	24.720,01	12.171,81	-	281,40	-
E.3.01.02.01.008	11001/2023	COTIGNOLA - RETTE REFEZIONE SCOLASTICA 2023	30100.02.1341682375	CDC REFEZIONE SCOLASTICA (168)	2023	2.892,41	2.231,03	2.892,41	2.231,03	661,38	-	-	-
E.3.01.02.01.008	11101/2023	FUSIGNANO - RETTE REFEZIONE SCOLASTICA 2023	30100.02.1341682375	CDC REFEZIONE SCOLASTICA (168)	2023	19.044,47	16.527,07	19.044,47	16.527,07	2.517,40	-	-	-
E.3.01.02.01.008	11201/2023	LUGO - RETTE REFEZIONE SCOLASTICA 2023	30100.02.1341682375	CDC REFEZIONE SCOLASTICA (168)	2023	54.725,59	41.505,40	54.725,59	41.505,40	13.220,19	-	-	-
E.3.01.02.01.008	11301/2023	MASSA - RETTE REFEZIONE SCOLASTICA 2023	30100.02.1341682375	CDC REFEZIONE SCOLASTICA (168)	2023	27.063,05	22.895,99	27.588,96	22.895,99	4.692,97	-	-	525,91
E.3.01.02.01.008	11401/2023	S.AGATA - RETTE REFEZIONE SCOLASTICA 2023	30100.02.1341682375	CDC REFEZIONE SCOLASTICA (168)	2023	2.980,03	2.214,63	2.980,03	2.214,63	765,40	-	-	-
E.3.01.02.01.008	13501/2024	ALFONSINE - RETTE REFEZIONE SCOLASTICA 2024	30100.02.1341682375	CDC REFEZIONE SCOLASTICA (168)	2024	146.791,69	32.364,03	45.853,92	32.364,03	13.489,89	-	-	-
E.3.01.02.01.008	13601/2024	BAGNACAVALLLO - RETTE REFEZIONE SCOLASTICA 2024	30100.02.1341682375	CDC REFEZIONE SCOLASTICA (168)	2024	205.497,34	32.086,70	64.192,04	32.086,70	32.105,34	-	281,99	-
E.3.01.02.01.008	13701/2024	BAGNARA - RETTE REFEZIONE SCOLASTICA 2024	30100.02.1341682375	CDC REFEZIONE SCOLASTICA (168)	2024	22.346,63	-	6.980,51	-	6.980,51	-	-	-
E.3.01.02.01.008	13801/2024	CONSELICE - RETTE REFEZIONE SCOLASTICA 2024	30100.02.1341682375	CDC REFEZIONE SCOLASTICA (168)	2024	189.687,78	50.573,54	59.253,54	50.573,54	8.680,00	-	666,05	-
E.3.01.02.01.008	13901/2024	COTIGNOLA - RETTE REFEZIONE SCOLASTICA 2024	30100.02.1341682375	CDC REFEZIONE SCOLASTICA (168)	2024	95.711,79	4.240,18	29.897,88	4.240,18	25.657,70	-	-	-
E.3.01.02.01.008	14001/2024	FUSIGNANO - RETTE REFEZIONE SCOLASTICA 2024	30100.02.1341682375	CDC REFEZIONE SCOLASTICA (168)	2024	92.088,43	27.424,22	28.766,04	27.424,22	1.341,82	-	51,33	-
E.3.01.02.01.008	14101/2024	LUGO - RETTE REFEZIONE SCOLASTICA 2024	30100.02.1341682375	CDC REFEZIONE SCOLASTICA (168)	2024	360.292,79	63.197,59	112.546,12	63.197,59	49.348,53	-	20,52	-
E.3.01.02.01.008	14201/2024	MASSA - RETTE REFEZIONE SCOLASTICA 2024	30100.02.1341682375	CDC REFEZIONE SCOLASTICA (168)	2024	117.501,71	37.429,89	36.704,49	37.429,89	725,40	-	135,90	-
E.3.01.02.01.008	14301/2024	S.AGATA - RETTE REFEZIONE SCOLASTICA 2024	30100.02.1341682375	CDC REFEZIONE SCOLASTICA (168)	2024	43.112,67	2.249,99	12.467,28	2.249,99	11.217,29	-	102,92	-
				<b>CDC REFEZIONE SCOLASTICA (168) Totale</b>		<b>1.954.419,23</b>	<b>509.989,62</b>	<b>1.079.658,97</b>	<b>509.989,62</b>	<b>569.669,35</b>	<b>329.571,61</b>	<b>329.571,61</b>	<b>579,23</b>
E.3.01.02.01.016</													

Piano Finanziario	Accertamento	Descrizione accertamento	Capitolo	Centro di costo (Responsabile del Procedimento)	Anno competenza	Residuo iniziale	Residuo finale	FCDE 2024	Nuovo FCDE 2025	Variazione FCDE	Variazione perché CANCELLATO	Variazione perché INCASSATO	Variato	
E.3.01.02.01.016	9601/2017	LUGO - RETTE TRASPORTO SCOLASTICO 2017	30100.02.1341672415	CDC TRASPORTI SCOLASTICI (167)	2017	1.839,57	-	1.839,57	-	-	1.839,57	1.839,57	1.839,57	-
E.3.01.02.01.016	9701/2017	CONSELICE - RETTE TRASPORTO SCOLASTICO 2017	30100.02.1341672415	CDC TRASPORTI SCOLASTICI (167)	2017	472,55	-	472,55	-	-	472,55	472,55	472,55	-
E.3.01.02.01.016	11201/2018	ALFONSINE - RETTE TRASPORTO SCOLASTICO 2018	30100.02.1341672415	CDC TRASPORTI SCOLASTICI (167)	2018	480,70	-	480,70	-	-	480,70	480,70	480,70	-
E.3.01.02.01.016	11301/2018	BAGNACAVALLO - RETTE TRASPORTO SCOLASTICO 2018	30100.02.1341672415	CDC TRASPORTI SCOLASTICI (167)	2018	444,53	-	444,53	-	-	444,53	444,53	444,53	-
E.3.01.02.01.016	11401/2018	BAGNARA - RETTE TRASPORTO SCOLASTICO 2018	30100.02.1341672415	CDC TRASPORTI SCOLASTICI (167)	2018	467,53	-	467,53	-	-	467,53	467,53	467,53	-
E.3.01.02.01.016	11501/2018	CONSELICE - RETTE TRASPORTO SCOLASTICO 2018	30100.02.1341672415	CDC TRASPORTI SCOLASTICI (167)	2018	2.422,27	-	2.422,27	-	-	2.422,27	2.422,27	2.422,27	-
E.3.01.02.01.016	11601/2018	COTIGNOLA - RETTE TRASPORTO SCOLASTICO 2018	30100.02.1341672415	CDC TRASPORTI SCOLASTICI (167)	2018	266,60	-	266,60	-	-	266,60	266,60	266,60	-
E.3.01.02.01.016	11701/2018	FUSIGNANO - RETTE TRASPORTO SCOLASTICO 2018	30100.02.1341672415	CDC TRASPORTI SCOLASTICI (167)	2018	207,70	-	207,70	-	-	207,70	207,70	207,70	-
E.3.01.02.01.016	11801/2018	LUGO - RETTE TRASPORTO SCOLASTICO 2018	30100.02.1341672415	CDC TRASPORTI SCOLASTICI (167)	2018	2.158,55	-	2.158,55	-	-	2.158,55	2.158,55	2.158,55	-
E.3.01.02.01.016	11901/2018	MASSA - RETTE TRASPORTO SCOLASTICO 2018	30100.02.1341672415	CDC TRASPORTI SCOLASTICI (167)	2018	243,58	-	243,58	-	-	243,58	-	-	-
E.3.01.02.01.016	12001/2018	S.AGATA - RETTE TRASPORTO SCOLASTICO 2018	30100.02.1341672415	CDC TRASPORTI SCOLASTICI (167)	2018	40,35	-	40,35	-	-	40,35	40,35	40,35	-
E.3.01.02.01.016	13401/2019	ALFONSINE - RETTE TRASPORTO SCOLASTICO 2019	30100.02.1341672415	CDC TRASPORTI SCOLASTICI (167)	2019	755,00	-	755,00	-	-	755,00	755,00	755,00	-
E.3.01.02.01.016	13501/2019	BAGNACAVALLO - RETTE TRASPORTO SCOLASTICO 2019	30100.02.1341672415	CDC TRASPORTI SCOLASTICI (167)	2019	633,70	-	633,70	-	-	633,70	558,70	558,70	-
E.3.01.02.01.016	13601/2019	BAGNARA - RETTE TRASPORTO SCOLASTICO 2019	30100.02.1341672415	CDC TRASPORTI SCOLASTICI (167)	2019	489,88	-	489,88	-	-	489,88	489,88	489,88	-
E.3.01.02.01.016	13701/2019	CONSELICE - RETTE TRASPORTO SCOLASTICO 2019	30100.02.1341672415	CDC TRASPORTI SCOLASTICI (167)	2019	1.702,95	-	1.702,95	-	-	1.702,95	1.565,45	1.565,45	-
E.3.01.02.01.016	13901/2019	COTIGNOLA - RETTE TRASPORTO SCOLASTICO 2019	30100.02.1341672415	CDC TRASPORTI SCOLASTICI (167)	2019	125,00	-	125,00	-	-	125,00	125,00	125,00	-
E.3.01.02.01.016	14001/2019	FUSIGNANO - RETTE TRASPORTO SCOLASTICO 2019	30100.02.1341672415	CDC TRASPORTI SCOLASTICI (167)	2019	75,00	-	75,00	-	-	75,00	75,00	75,00	-
E.3.01.02.01.016	14101/2019	LUGO - RETTE TRASPORTO SCOLASTICO 2019	30100.02.1341672415	CDC TRASPORTI SCOLASTICI (167)	2019	1.845,52	-	1.845,52	-	-	1.845,52	1.538,00	1.538,00	-
E.3.01.02.01.016	14201/2019	MASSA - RETTE TRASPORTO SCOLASTICO 2019	30100.02.1341672415	CDC TRASPORTI SCOLASTICI (167)	2019	596,84	-	596,84	-	-	596,84	496,84	496,84	-
E.3.01.02.01.016	14301/2019	S.AGATA - RETTE TRASPORTO SCOLASTICO 2019	30100.02.1341672415	CDC TRASPORTI SCOLASTICI (167)	2019	287,50	-	287,50	-	-	287,50	287,50	287,50	-
E.3.01.02.01.016	14301/2020	BAGNACAVALLO - RETTE TRASPORTO SCOLASTICO 2020	30100.02.1341672415	CDC TRASPORTI SCOLASTICI (167)	2020	576,83	-	576,83	-	-	576,83	576,83	576,83	-
E.3.01.02.01.016	14501/2020	CONSELICE - RETTE TRASPORTO SCOLASTICO 2020	30100.02.1341672415	CDC TRASPORTI SCOLASTICI (167)	2020	540,14	-	540,14	-	-	540,14	540,14	540,14	-
E.3.01.02.01.016	14801/2020	FUSIGNANO - RETTE TRASPORTO SCOLASTICO 2020	30100.02.1341672415	CDC TRASPORTI SCOLASTICI (167)	2020	212,75	-	212,75	-	-	212,75	212,75	212,75	-
E.3.01.02.01.016	14901/2020	LUGO - RETTE TRASPORTO SCOLASTICO 2020	30100.02.1341672415	CDC TRASPORTI SCOLASTICI (167)	2020	581,26	-	581,26	-	-	581,26	581,26	581,26	-
E.3.01.02.01.016	14301/2021	ALFONSINE - RETTE TRASPORTO SCOLASTICO 2021	30100.02.1341672415	CDC TRASPORTI SCOLASTICI (167)	2021	0,32	-	0,32	-	-	0,32	-	-	-
E.3.01.02.01.016	14401/2021	BAGNACAVALLO - RETTE TRASPORTO SCOLASTICO 2021	30100.02.1341672415	CDC TRASPORTI SCOLASTICI (167)	2021	1.084,99	1.084,99	1.084,99	1.084,99	-	-	-	-	-
E.3.01.02.01.016	14501/2021	BAGNARA - RETTE TRASPORTO SCOLASTICO 2021	30100.02.1341672415	CDC TRASPORTI SCOLASTICI (167)	2021	72,46	-	72,46	-	-	72,46	-	-	-
E.3.01.02.01.016	14601/2021	CONSELICE - RETTE TRASPORTO SCOLASTICO 2021	30100.02.1341672415	CDC TRASPORTI SCOLASTICI (167)	2021	3.284,22	3.132,57	3.284,22	3.132,57	-	151,65	-	-	-
E.3.01.02.01.016	14701/2021	COTIGNOLA - RETTE TRASPORTO SCOLASTICO 2021	30100.02.1341672415	CDC TRASPORTI SCOLASTICI (167)	2021	166,58	166,58	166,58	166,58	-	-	-	-	-
E.3.01.02.01.016	14801/2021	FUSIGNANO - RETTE TRASPORTO SCOLASTICO 2021	30100.02.1341672415	CDC TRASPORTI SCOLASTICI (167)	2021	591,59	566,31	591,59	566,31	-	25,28	-	-	-
E.3.01.02.01.016	14901/2021	LUGO - RETTE TRASPORTO SCOLASTICO 2021	30100.02.1341672415	CDC TRASPORTI SCOLASTICI (167)	2021	2.728,67	2.542,36	2.728,67	2.542,36	-	186,31	-	-	-
E.3.01.02.01.016	15001/2021	MASSA - RETTE TRASPORTO SCOLASTICO 2021	30100.02.1341672415	CDC TRASPORTI SCOLASTICI (167)	2021	925,77	925,77	925,77	925,77	-	-	-	-	-
E.3.01.02.01.016	15101/2021	S.AGATA - RETTE TRASPORTO SCOLASTICO 2021	30100.02.1341672415	CDC TRASPORTI SCOLASTICI (167)	2021	334,72	296,81	334,72	296,81	-	37,91	-	-	-
E.3.01.02.01.016	12801/2022	ALFONSINE - RETTE TRASPORTO SCOLASTICO 2022	30100.02.1341672415	CDC TRASPORTI SCOLASTICI (167)	2022	1.320,02	965,59	1.320,02	965,59	-	354,43	-	-	-
E.3.01.02.01.016	12901/2022	BAGNACAVALLO - RETTE TRASPORTO SCOLASTICO 2022	30100.02.1341672415	CDC TRASPORTI SCOLASTICI (167)	2022	379,50	379,50	379,50	379,50	-	-	-	-	-
E.3.01.02.01.016	13001/2022	BAGNARA - RETTE TRASPORTO SCOLASTICO 2022	30100.02.1341672415	CDC TRASPORTI SCOLASTICI (167)	2022	36,56	0,33	36,56	0,33	-	36,23	-	-	-
E.3.01.02.01.016	13101/2022	CONSELICE - RETTE TRASPORTO SCOLASTICO 2022	30100.02.1341672415	CDC TRASPORTI SCOLASTICI (167)	2022	3.588,56	2.362,97	3.588,56	2.362,97	-	1.225,59	-	-	-
E.3.01.02.01.016	13301/2022	COTIGNOLA - RETTE TRASPORTO SCOLASTICO 2022	30100.02.1341672415	CDC TRASPORTI SCOLASTICI (167)	2022	140,34	140,34	140,34	140,34	-	-	-	-	-
E.3.01.02.01.016	13401/2022	FUSIGNANO - RETTE TRASPORTO SCOLASTICO 2022	30100.02.1341672415	CDC TRASPORTI SCOLASTICI (167)	2022	1.108,38	944,07	1.108,38	944,07	-	164,31	-	-	-
E.3.01.02.01.016	13501/2022	LUGO - RETTE TRASPORTO SCOLASTICO 2022	30100.02.1341672415	CDC TRASPORTI SCOLASTICI (167)	2022	3.066,06	2.838,73	3.066,06	2.838,73	-	227,33	-	-	-
E.3.01.02.01.016	13601/2022	MASSA - RETTE TRASPORTO SCOLASTICO 2022	30100.02.1341672415	CDC TRASPORTI SCOLASTICI (167)	2022	1.491,27	1.390,17	1.491,27	1.390,17	-	101,10	-	-	-
E.3.01.02.01.016	13701/2022	S.AGATA - RETTE TRASPORTO SCOLASTICO 2022	30100.02.1341672415	CDC TRASPORTI SCOLASTICI (167)	2022	1.237,65	456,47	1.237,65	456,47	-	781,18	553,71	553,71	-
E.3.01.02.01.016	19101/2023	ALFONSINE - RETTE TRASPORTO SCOLASTICO 2023	30100.02.1341672415	CDC TRASPORTI SCOLASTICI (167)	2023	2.996,63	2.365,64	2.996,63	2.365,64	-	630,99	-	-	-
E.3.01.02.01.016	19201/2023	BAGNACAVALLO - RETTE TRASPORTO SCOLASTICO 2023	30100.02.1341672415	CDC TRASPORTI SCOLASTICI (167)	2023	725,41	710,41	725,41	710,41	-	15,00	-	-	-
E.3.01.02.01.016	19401/2023	CONSELICE - RETTE TRASPORTO SCOLASTICO 2023	30100.02.1341672415	CDC TRASPORTI SCOLASTICI (167)	2023	3.632,63	2.456,66	3.632,63	2.456,66	-	1.175,97	-	-	-
E.3.01.02.01.016	19501/2023	COTIGNOLA - RETTE TRASPORTO SCOLASTICO 2023	30100.02.1341672415	CDC TRASPORTI SCOLASTICI (167)	2023	41,79	41,79	41,79	41,79	-	-	-	-	-
E.3.01.02.01.016	19601/2023	FUSIGNANO - RETTE TRASPORTO SCOLASTICO 2023	30100.02.1341672415	CDC TRASPORTI SCOLASTICI (167)	2023	990,23	990,23	990,23	990,23	-	-	-	-	-
E.3.01.02.01.016	19701/2023	LUGO - RETTE TRASPORTO SCOLASTICO 2023	30100.02.1341672415	CDC TRASPORTI SCOLASTICI (167)	2023	4.224,40	2.570,01	4.224,40	2.570,01	-	1.654,39	-	-	-
E.3.01.02.01.016	19801/2023	MASSA - RETTE TRASPORTO SCOLASTICO 2023	30100.02.1341672415	CDC TRASPORTI SCOLASTICI (167)	2023	2.438,34	1.613,65	2.438,34	1.613,65	-	824,69	-	-	-
E.3.01.02.01.016	19901/2023	S.AGATA - RETTE TRASPORTO SCOLASTICO 2023	30100.02.1341672415	CDC TRASPORTI SCOLASTICI (167)	2023	585,72	495,93	585,72	495,93	-	89,79	-	-	-
E.3.01.02.01.016	14401/2024	ALFONSINE - RETTE TRASPORTO SCOLASTICO 2024	30100.02.1341672415	CDC TRASPORTI SCOLASTICI (167)	2024	13.401,27	3.189,06	5.707,59	3.189,06	-	2.518,53	-	-	-
E.3.01.02.01.016	14501/2024	BAGNACAVALLO - RETTE TRASPORTO SCOLASTICO 2024	30100.02.1341672415	CDC TRASPORTI SCOLASTICI (167)	2024	7.528,33	1.178,59	3.206,31	1.178,59	-	2.027,72	-	-	-
E.3.01.02.01.016	14601/2024	BAGNARA - RETTE TRASPORTO SCOLASTICO 2024	30100.02.1341672415	CDC TRASPORTI SCOLASTICI (167)	2024	3.994,17	0,09	1.701,11	0,09	-	1.701,02	-	-	-
E.3.01.02.01.016	14701/2024	CONSELICE - RETTE TRASPORTO SCOLASTICO 2024	30100.02.1341672415	CDC TRASPORTI SCOLASTICI (167)	2024	19.114,27	6.146,36	8.140,75	6.146,36	-	1.994,39	-	-	-
E.3.01.02.01.016	14801/2024	COTIGNOLA - RETTE TRASPORTO SCOLASTICO 2024	30100.02.1341672415	CDC TRASPORTI SCOLASTICI (167)	2024	7.488,61	291,48	3.189,39	291,48	-	2.897,91	-	-	-
E.3.01.02.01.016	14901/2024	FUSIGNANO - RETTE TRASPORTO SCOLASTICO 2024	30100.02.1341672415	CDC TRASPORTI SCOLASTICI (167)	2024	2.366,23	775,69	1.007,78	775,69	-	232,09	-	-	-
E.3.01.02.01.016	15001/2024	LUGO - RETTE TRASPORTO SCOLASTICO 2024	30100.02.1341672415	CDC TRASPORTI SCOLASTICI (167)	2024	15.512,53	4.171,63	6.606,77	4.171,63	-	2.435,14	128,25	128,25	-
E.3.01.02.01.016	15101/2024	MASSA - RETTE TRASPORTO SCOLASTICO 2024	30100.02.1341672415	CDC TRASPORTI SCOLASTICI (167)	2024	9.675,49	3.446,12	4.120,78	3.446,12	-	674,66	28,51	28,51	-
E.3.01.02.01.016	15201/2024	S.AGATA - RETTE TRASPORTO SCOLASTICO 2024	30100.02.1341672415	CDC TRASPORTI SCOLASTICI (167)	2024	4.099,25	1.064,00	1.745,87	1.064,00	-	681,87	-	-	-
E.3.01.02.01.016	48001/2024	GESTIONE INTEGRATA TRASPORTO SCOLASTICO ANNO 2024	30100.02.1341672415	CDC TRASPORTI SCOLASTICI (167)	2024	800,00	-	340,72	-	-	340,72	-	-	-
						<b>CDC TRASPORTI SCOLASTICI (167) Totale</b>	<b>142.309,23</b>	<b>49.700,90</b>	<b>94.096,15</b>	<b>49.700,90</b>	<b>44.395,25</b>	<b>20.983,14</b>	<b>20.983,14</b>	<b>-</b>
E.3.01.02.01.999	10201/2018	MASSA - RETTE SCUOLA MATERNA STATALE 2018	30100.02.1341632545	CDC SCUOLE MATERNE (163)	2018	4.058,87	-	4.058,87	-	-	4.058,87	3.660,75	3.660,75	-
E.3.01.02.01.999	10301/2019	MASSA - RETTE SCUOLA MATERNA STATALE 2019	30100.02.1341632545	CDC SCUOLE MATERNE (163)	2019	7.616,98	-	7.616,98	-	-	7.369,40	7.369,40	7.369,40	-
E.3.01.02.01.999	11201/2021	MASSA - RETTE SCUOLA MATERNA 2021	30100.02.1341632545	CDC SCUOLE MATERNE (163)	2021	9.145,68	8.936,50	9.145,68	8.936,50	-	209,18	-	-	-

**FONDO CREDITI DI DUBBIA ESIGIBILITA' SERVIZI EDUCATIVI SU RESIDUI DA COMPETENZA 2025**

Piano Finanziario	Accertamento	Descrizione accertamento	Capitolo	Centro di costo (Responsabile del Procedimento)	Anno competenza	Residuo finale	Percentuale	Nuovo FCDE 2025
E.3.01.02.01.002	17301/2025	ALFONSINE - RETTE ASILO NIDO 2025	30100.02.1341622345	CDC ASILI NIDI (162)	2025	32.962,06	17,68%	5.827,69
E.3.01.02.01.002	17401/2025	BAGNACAVALLO - RETTE ASILO NIDO 2025	30100.02.1341622345	CDC ASILI NIDI (162)	2025	57.854,46	17,68%	10.228,67
E.3.01.02.01.002	17601/2025	CONSELICE - RETTE ASILO NIDO 2025	30100.02.1341622345	CDC ASILI NIDI (162)	2025	39.746,13	17,68%	7.027,12
E.3.01.02.01.002	17701/2025	COTIGNOLA - RETTE ASILO NIDO 2025	30100.02.1341622345	CDC ASILI NIDI (162)	2025	24.484,93	17,68%	4.328,94
E.3.01.02.01.002	17801/2025	FUSIGNANO - RETTE ASILO NIDO 2025	30100.02.1341622345	CDC ASILI NIDI (162)	2025	17.023,12	17,68%	3.009,69
E.3.01.02.01.002	17901/2025	LUGO - RETTE ASILO NIDO 2025	30100.02.1341622345	CDC ASILI NIDI (162)	2025	108.172,25	17,68%	19.124,85
E.3.01.02.01.002	18001/2025	MASSA - RETTE ASILO NIDO 2025	30100.02.1341622345	CDC ASILI NIDI (162)	2025	41.924,70	17,68%	7.412,29
E.3.01.02.01.002	18101/2025	S.AGATA - RETTE ASILO NIDO 2025	30100.02.1341622345	CDC ASILI NIDI (162)	2025	15.934,05	17,68%	2.817,14
E.3.01.02.01.002	100725/2025	QUOTA RETTA NIDO D'INFANZIA BAGNACAVALLO DA BCC - PERIODO OTTOBRE - DICEMBRE 2025	30100.02.1341622345	CDC ASILI NIDI (162)	2025	750,00	17,68%	43,85
E.3.01.02.01.002	101565/2025	QUOTA RETTA NIDO D'INFANZIA LUGO DA BCC - DICEMBRE 2025	30100.02.1341622345	CDC ASILI NIDI (162)	2025	116,28	17,68%	20,56
				<b>CDC ASILI NIDI (162) Totale</b>		<b>338.967,98</b>	<b>17,68%</b>	<b>59.840,80</b>
E.3.01.02.01.999	17201/2025	MASSA - RETTE SCUOLA MATERNA 2025	30100.02.1341632545	CDC SCUOLE MATERNE (163)	2025	72.512,63	41,39%	30.012,98
				<b>CDC SCUOLE MATERNE (163) Totale</b>		<b>72.512,63</b>	<b>41,39%</b>	<b>30.012,98</b>
E.3.01.02.01.016	20001/2025	ALFONSINE - RETTE TRASPORTO SCOLASTICO 2025	30100.02.1341672415	CDC TRASPORTI SCOLASTICI (167)	2025	12.763,81	41,93%	5.351,87
E.3.01.02.01.016	20101/2025	BAGNACAVALLO - RETTE TRASPORTO SCOLASTICO 2025	30100.02.1341672415	CDC TRASPORTI SCOLASTICI (167)	2025	7.902,90	41,93%	3.313,69
E.3.01.02.01.016	20201/2025	BAGNARA - RETTE TRASPORTO SCOLASTICO 2025	30100.02.1341672415	CDC TRASPORTI SCOLASTICI (167)	2025	2.770,36	41,93%	1.161,61
E.3.01.02.01.016	20301/2025	CONSELICE - RETTE TRASPORTO SCOLASTICO 2025	30100.02.1341672415	CDC TRASPORTI SCOLASTICI (167)	2025	22.547,21	41,93%	9.454,05
E.3.01.02.01.016	20401/2025	COTIGNOLA - RETTE TRASPORTO SCOLASTICO 2025	30100.02.1341672415	CDC TRASPORTI SCOLASTICI (167)	2025	9.210,63	41,93%	3.862,02
E.3.01.02.01.016	20501/2025	FUSIGNANO - RETTE TRASPORTO SCOLASTICO 2025	30100.02.1341672415	CDC TRASPORTI SCOLASTICI (167)	2025	4.782,77	41,93%	2.005,42
E.3.01.02.01.016	20601/2025	LUGO - RETTE TRASPORTO SCOLASTICO 2025	30100.02.1341672415	CDC TRASPORTI SCOLASTICI (167)	2025	14.045,83	41,93%	5.889,42
E.3.01.02.01.016	20701/2025	MASSA - RETTE TRASPORTO SCOLASTICO 2025	30100.02.1341672415	CDC TRASPORTI SCOLASTICI (167)	2025	10.624,00	41,93%	4.454,64
E.3.01.02.01.016	20801/2025	S.AGATA - RETTE TRASPORTO SCOLASTICO 2025	30100.02.1341672415	CDC TRASPORTI SCOLASTICI (167)	2025	4.906,11	41,93%	2.057,13
E.3.01.02.01.016	44801/2025	USCITE DIDATTICHE A.S. 2024-2025 SCUOLA INFANZIA CAPUCCI	30100.02.1341672415	CDC TRASPORTI SCOLASTICI (167)	2025	-	41,93%	-
E.3.01.02.01.016	47401/2025	USCITE DIDATTICHE A.S. 2024-2025 SCUOLA BAGNACAVALLO	30100.02.1341672415	CDC TRASPORTI SCOLASTICI (167)	2025	-	41,93%	-
E.3.01.02.01.016	47501/2025	USCITE DIDATTICHE A.S. 2024-2025 SCUOLA INFANZIA MASSA LOMBARDA	30100.02.1341672415	CDC TRASPORTI SCOLASTICI (167)	2025	-	41,93%	-
				<b>CDC TRASPORTI SCOLASTICI (167) Totale</b>		<b>89.553,62</b>	<b>41,93%</b>	<b>37.549,85</b>
E.3.01.02.01.008	19101/2025	ALFONSINE - RETTE REFEZIONE SCOLASTICA 2025	30100.02.1341682375	CDC REFEZIONE SCOLASTICA (168)	2025	146.145,31	34,29%	50.113,23
E.3.01.02.01.008	19201/2025	BAGNACAVALLO - RETTE REFEZIONE SCOLASTICA 2025	30100.02.1341682375	CDC REFEZIONE SCOLASTICA (168)	2025	210.277,40	34,29%	72.104,12
E.3.01.02.01.008	19301/2025	BAGNARA - RETTE REFEZIONE SCOLASTICA 2025	30100.02.1341682375	CDC REFEZIONE SCOLASTICA (168)	2025	24.632,39	34,29%	8.446,45
E.3.01.02.01.008	19401/2025	CONSELICE - RETTE REFEZIONE SCOLASTICA 2025	30100.02.1341682375	CDC REFEZIONE SCOLASTICA (168)	2025	189.503,96	34,29%	64.980,91
E.3.01.02.01.008	19501/2025	COTIGNOLA - RETTE REFEZIONE SCOLASTICA 2025	30100.02.1341682375	CDC REFEZIONE SCOLASTICA (168)	2025	97.932,78	34,29%	33.581,15
E.3.01.02.01.008	19601/2025	FUSIGNANO - RETTE REFEZIONE SCOLASTICA 2025	30100.02.1341682375	CDC REFEZIONE SCOLASTICA (168)	2025	95.825,18	34,29%	32.858,45
E.3.01.02.01.008	19701/2025	LUGO - RETTE REFEZIONE SCOLASTICA 2025	30100.02.1341682375	CDC REFEZIONE SCOLASTICA (168)	2025	399.102,10	34,29%	136.852,11
E.3.01.02.01.008	19801/2025	MASSA - RETTE REFEZIONE SCOLASTICA 2025	30100.02.1341682375	CDC REFEZIONE SCOLASTICA (168)	2025	118.368,66	34,29%	40.588,61
E.3.01.02.01.008	19901/2025	S.AGATA - RETTE REFEZIONE SCOLASTICA 2025	30100.02.1341682375	CDC REFEZIONE SCOLASTICA (168)	2025	43.423,67	34,29%	14.889,98
				<b>CDC REFEZIONE SCOLASTICA (168) Totale</b>		<b>1.325.211,45</b>	<b>34,29%</b>	<b>454.415,01</b>
E.3.01.02.01.004	21001/2025	BAGNACAVALLO - RETTE CENTRI RICREATIVI ESTIVI 2025	30100.02.1341692355	CDC CENTRI RICREATIVI ESTIVI (169)	2025	507,90	71,59%	363,61

Piano Finanziario	Accertamento	Descrizione accertamento	Capitolo	Centro di costo (Responsabile del Procedimento)	Anno competenza	Residuo finale	Percentuale	Nuovo FCDE 2025
				<b>CDC CENTRI RICREATIVI ESTIVI (169) Totale</b>		<b>507,90</b>	<b>71,59%</b>	<b>363,61</b>
E.3.01.02.01.004	18201/2025	ALFONSINE - RETTE CORSI EXTRASCOLATICI PRE/POST 2025	30100.02.1341822355	CDC ALTRI SERVIZI PER L'INFANZIA (182)	2025	5.985,35	30,99%	1.854,86
E.3.01.02.01.004	18301/2025	BAGNACAVALLO - RETTE CORSI EXTRASCOLATICI PRE/POST 2025	30100.02.1341822355	CDC ALTRI SERVIZI PER L'INFANZIA (182)	2025	21.676,87	30,99%	6.717,66
E.3.01.02.01.004	18401/2025	BAGNARA - RETTE CORSI EXTRASCOLATICI PRE/POST 2025	30100.02.1341822355	CDC ALTRI SERVIZI PER L'INFANZIA (182)	2025	1.836,57	30,99%	569,15
E.3.01.02.01.004	18601/2025	COTIGNOLA - RETTE CORSI EXTRASCOLATICI PRE/POST 2025	30100.02.1341822355	CDC ALTRI SERVIZI PER L'INFANZIA (182)	2025	20.452,33	30,99%	6.338,18
E.3.01.02.01.004	18701/2025	FUSIGNANO - RETTE CORSI EXTRASCOLATICI PRE/POST 2025	30100.02.1341822355	CDC ALTRI SERVIZI PER L'INFANZIA (182)	2025	6.497,48	30,99%	2.013,57
E.3.01.02.01.004	18801/2025	LUGO - RETTE CORSI EXTRASCOLATICI PRE/POST 2025	30100.02.1341822355	CDC ALTRI SERVIZI PER L'INFANZIA (182)	2025	1.802,14	30,99%	558,48
E.3.01.02.01.004	18901/2025	MASSA - RETTE CORSI EXTRASCOLATICI PRE/POST 2025	30100.02.1341822355	CDC ALTRI SERVIZI PER L'INFANZIA (182)	2025	5.425,34	30,99%	1.681,31
E.3.01.02.01.004	19001/2025	S.AGATA - RETTE CORSI EXTRASCOLATICI PRE/POST 2025	30100.02.1341822355	CDC ALTRI SERVIZI PER L'INFANZIA (182)	2025	3.140,17	30,99%	973,14
				<b>CDC ALTRI SERVIZI PER L'INFANZIA (182) Totale</b>		<b>66.816,25</b>	<b>30,99%</b>	<b>20.706,35</b>
				<b>TOTALE FCDE SU RESIDUI DA COMPETENZA 2025</b>		<b>1.893.569,83</b>	<b>2,38%</b>	<b>602.888,60</b>

FONDO CREDITI DI DUBBIA ESIGIBILITA' SERVIZI SOCIALI SU RESIDUI DA RESIDUI ANNI 2024 E PRECEDENTI

Piano Finanziario	Accertamento	Descrizione accertamento	Capitolo	Centro di costo (Responsabile del Procedimento)	Anno competenza	Residuo iniziale	Residuo finale	FCDE 2024	Nuovo FCDE 2025	Variazione FCDE	Variazione perché CANCELLATO	Variazione perché INCASSATO	Variato	
E.3.01.02.01.999	14901/2017	BAGNACAVALLLO - RETTE TRASPORTO SOCIALE 2017	30100.02.1351962545	CDC ASSISTENZA DOMICILIARE (196)	2017	176,02	-	176,02	-	-	176,02	176,02	-	
E.3.01.02.01.999	15301/2017	LUGO - RETTE TRASPORTO SOCIALE 2017	30100.02.1351962545	CDC ASSISTENZA DOMICILIARE (196)	2017	101,90	-	101,90	-	-	101,90	101,90	-	
E.3.01.02.01.999	14701/2018	COTIGNOLA - RETTE TRASPORTO SOCIALE 2018	30100.02.1351962545	CDC ASSISTENZA DOMICILIARE (196)	2018	176,60	-	176,60	-	-	176,60	176,60	-	
E.3.01.02.01.999	14901/2018	LUGO - RETTE TRASPORTO SOCIALE 2018	30100.02.1351962545	CDC ASSISTENZA DOMICILIARE (196)	2018	68,60	-	68,60	-	-	68,60	68,60	-	
E.3.01.02.01.999	15001/2018	MASSA - RETTE TRASPORTO SOCIALE 2018	30100.02.1351962545	CDC ASSISTENZA DOMICILIARE (196)	2018	21,89	-	21,89	-	-	21,89	3,40	18,49	
E.3.01.02.01.999	15201/2018	RETTE ADI+SAD ASSISTENZA DOMICILIARE 2018	30100.02.1351962545	CDC ASSISTENZA DOMICILIARE (196)	2018	151,70	-	151,70	-	-	151,70	-	-	
E.3.01.02.01.999	15801/2019	CONSELICE - RETTE TELESOCORSO 2019	30100.02.1351962545	CDC ASSISTENZA DOMICILIARE (196)	2019	221,24	-	221,24	-	-	221,24	221,24	-	
E.3.01.02.01.999	16001/2019	BAGNACAVALLLO - RETTE TRASPORTO SOCIALE 2019	30100.02.1351962545	CDC ASSISTENZA DOMICILIARE (196)	2019	92,48	-	92,48	-	-	92,48	64,22	28,26	
E.3.01.02.01.999	16201/2019	COTIGNOLA - RETTE TRASPORTO SOCIALE 2019	30100.02.1351962545	CDC ASSISTENZA DOMICILIARE (196)	2019	90,00	-	90,00	-	-	90,00	78,00	12,00	
E.3.01.02.01.999	16301/2019	FUSIGNANO - RETTE TRASPORTO SOCIALE 2019	30100.02.1351962545	CDC ASSISTENZA DOMICILIARE (196)	2019	89,90	-	89,90	-	-	89,90	67,90	22,00	
E.3.01.02.01.999	16501/2019	MASSA - RETTE TRASPORTO SOCIALE 2019	30100.02.1351962545	CDC ASSISTENZA DOMICILIARE (196)	2019	-	-	-	-	-	-	-	-	
E.3.01.02.01.999	16701/2019	RETTE ADI+SAD ASSISTENZA DOMICILIARE 2019	30100.02.1351962545	CDC ASSISTENZA DOMICILIARE (196)	2019	1.051,29	-	1.051,29	-	-	1.051,29	391,70	659,59	
E.3.01.02.01.999	16501/2020	BAGNACAVALLLO - RETTE TELESOCORSO 2020	30100.02.1351962545	CDC ASSISTENZA DOMICILIARE (196)	2020	6,00	-	6,00	-	-	6,00	6,00	-	
E.3.01.02.01.999	17001/2020	BAGNACAVALLLO - RETTE TRASPORTO SOCIALE 2020	30100.02.1351962545	CDC ASSISTENZA DOMICILIARE (196)	2020	86,22	-	119,62	-	-	119,62	56,42	29,80	
E.3.01.02.01.999	17301/2020	COTIGNOLA - RETTE TRASPORTO SOCIALE 2020	30100.02.1351962545	CDC ASSISTENZA DOMICILIARE (196)	2020	12,00	-	12,00	-	-	12,00	12,00	-	
E.3.01.02.01.999	17401/2020	FUSIGNANO - RETTE TRASPORTO SOCIALE 2020	30100.02.1351962545	CDC ASSISTENZA DOMICILIARE (196)	2020	78,00	-	78,00	-	-	78,00	30,50	47,50	
E.3.01.02.01.999	17501/2020	LUGO - RETTE TRASPORTO SOCIALE 2020	30100.02.1351962545	CDC ASSISTENZA DOMICILIARE (196)	2020	626,49	-	626,49	-	-	626,49	626,49	-	
E.3.01.02.01.999	17601/2020	MASSA - RETTE TRASPORTO SOCIALE 2020	30100.02.1351962545	CDC ASSISTENZA DOMICILIARE (196)	2020	136,16	-	136,16	-	-	136,16	-	136,16	
E.3.01.02.01.999	17801/2020	RETTE ADI+SAD ASSISTENZA DOMICILIARE 2020	30100.02.1351962545	CDC ASSISTENZA DOMICILIARE (196)	2020	1.130,49	-	1.130,49	-	-	1.130,49	327,16	803,33	
E.3.01.02.01.999	19001/2021	RETTE ADI - ASSISTENZA DOMICILIARE 2021	30100.02.1351962545	CDC ASSISTENZA DOMICILIARE (196)	2021	7.358,64	4.908,57	7.358,64	4.908,57	-	2.450,07	-	2.450,07	
E.3.01.02.01.999	15201/2021	RETTE ADI - ASSISTENZA DOMICILIARE 2022	30100.02.1351962545	CDC ASSISTENZA DOMICILIARE (196)	2022	5.202,64	4.294,01	5.202,64	4.294,01	-	908,63	-	908,63	
E.3.01.02.01.999	13501/2023	RETTE ADI - ASSISTENZA DOMICILIARE 2023	30100.02.1351962545	CDC ASSISTENZA DOMICILIARE (196)	2023	9.178,37	7.431,59	9.178,37	7.431,59	-	1.746,78	45,92	1.700,86	
E.3.01.02.01.999	17001/2024	B.CAVALLO - RETTE TELESOCORSO 2024	30100.02.1351962545	CDC ASSISTENZA DOMICILIARE (196)	2024	166,72	-	18,68	-	-	18,68	-	18,68	
E.3.01.02.01.999	17301/2024	LUGO - RETTE TELESOCORSO 2024	30100.02.1351962545	CDC ASSISTENZA DOMICILIARE (196)	2024	28,40	14,20	3,18	14,20	-	11,02	-	11,02	
E.3.01.02.01.999	17401/2024	MASSA - RETTE TELESOCORSO 2024	30100.02.1351962545	CDC ASSISTENZA DOMICILIARE (196)	2024	62,52	-	7,01	-	-	7,01	-	7,01	
E.3.01.02.01.999	17501/2024	RETTE ADI - ASSISTENZA DOMICILIARE 2024	30100.02.1351962545	CDC ASSISTENZA DOMICILIARE (196)	2024	141.584,48	8.399,23	15.641,86	8.399,23	-	7.242,63	3.493,77	3.748,86	
				<b>CDC ASSISTENZA DOMICILIARE (196) Totale</b>		<b>167.898,75</b>	<b>25.047,60</b>	<b>41.760,76</b>	<b>25.047,60</b>	<b>-</b>	<b>16.713,16</b>	<b>6.099,54</b>	<b>10.580,22</b>	<b>33,40</b>
E.3.01.02.01.999	15901/2017	RETTE TRASPORTO SOCIALE DISABILI 2017	30100.02.1351922545	CDC ANZIANI E DISABILI (192)	2017	161,82	-	161,82	-	-	161,82	-	-	
E.3.01.02.01.999	15401/2018	RETTE CENTRO DIURNO DISABILI 2018	30100.02.1351922545	CDC ANZIANI E DISABILI (192)	2018	44,97	-	44,97	-	-	44,97	-	-	
E.3.01.02.01.999	15601/2018	RETTE TRASPORTO SOCIALE DISABILI 2018	30100.02.1351922545	CDC ANZIANI E DISABILI (192)	2018	249,79	-	249,79	-	-	249,79	173,79	76,00	
E.3.01.02.01.999	17001/2019	RETTE CENTRO RESIDENZIALE RICOVERO ISTITUTO 2019	30100.02.1351922545	CDC ANZIANI E DISABILI (192)	2019	638,58	-	638,58	-	-	638,58	266,25	372,33	
E.3.01.02.01.999	17101/2019	RETTE TRASPORTO SOCIALE PER DISABILI 2019	30100.02.1351922545	CDC ANZIANI E DISABILI (192)	2019	446,91	-	446,91	-	-	446,91	-	-	
E.3.01.02.01.999	18101/2020	RETTE CENTRO RESIDENZIALE RICOVERO ISTITUTO 2020	30100.02.1351922545	CDC ANZIANI E DISABILI (192)	2020	7.329,94	-	7.329,94	-	-	7.329,94	4.963,94	2.366,00	
E.3.01.02.01.999	18201/2020	RETTE TRASPORTO SOCIALE PER DISABILI 2020	30100.02.1351922545	CDC ANZIANI E DISABILI (192)	2020	1.847,44	-	1.847,44	-	-	1.847,44	-	-	
E.3.01.02.01.999	20601/2021	RETTE CENTRO RESIDENZIALE RICOVERO ISTITUTO 2021	30100.02.1351922545	CDC ANZIANI E DISABILI (192)	2021	4.745,00	-	4.745,00	-	-	4.745,00	-	4.745,00	
E.3.01.02.01.999	20701/2021	RETTE TRASPORTO SOCIALE PER DISABILI 2021	30100.02.1351922545	CDC ANZIANI E DISABILI (192)	2021	874,58	621,83	874,58	621,83	-	252,75	-	252,75	
E.3.01.02.01.999	15301/2022	RETTE ASSISTENZA DOMICILIARE PER DISABILI 2022	30100.02.1351922545	CDC ANZIANI E DISABILI (192)	2022	27,23	27,23	27,23	27,23	-	-	-	-	
E.3.01.02.01.999	15501/2022	RETTE CENTRO RESIDENZIALE RICOVERO ISTITUTO 2022	30100.02.1351922545	CDC ANZIANI E DISABILI (192)	2022	2.392,00	-	2.392,00	-	-	2.392,00	-	2.392,00	
E.3.01.02.01.999	15601/2022	RETTE TRASPORTO SOCIALE PER DISABILI 2022	30100.02.1351922545	CDC ANZIANI E DISABILI (192)	2022	1.037,54	616,58	1.037,54	616,58	-	420,96	-	420,96	
E.3.01.02.01.999	13601/2023	RETTE CENTRO RESIDENZIALE RICOVERO ISTITUTO 2023	30100.02.1351922545	CDC ANZIANI E DISABILI (192)	2023	2.353,00	-	2.353,00	-	-	2.353,00	-	2.353,00	
E.3.01.02.01.999	13701/2023	RETTE ASSISTENZA DOMICILIARE PER DISABILI 2023	30100.02.1351922545	CDC ANZIANI E DISABILI (192)	2023	191,96	191,96	191,96	191,96	-	-	-	-	
E.3.01.02.01.999	13901/2023	RETTE TRASPORTO SOCIALE PER DISABILI 2023	30100.02.1351922545	CDC ANZIANI E DISABILI (192)	2023	1.279,97	1.031,64	1.279,97	1.031,64	-	248,33	-	248,33	
E.3.01.02.01.999	17601/2024	RETTE ASSISTENZA DOMICILIARE PER DISABILI 2024	30100.02.1351922545	CDC ANZIANI E DISABILI (192)	2024	1.430,04	30,57	512,22	30,57	-	481,65	-	481,65	
E.3.01.02.01.999	17701/2024	RETTE CENTRO RESIDENZIALE RICOVERO ISTITUTO 2024	30100.02.1351922545	CDC ANZIANI E DISABILI (192)	2024	4.866,00	-	1.742,95	-	-	1.742,95	108,00	1.634,95	
E.3.01.02.01.999	17801/2024	RETTE TRASPORTO SOCIALE PER DISABILI 2024	30100.02.1351922545	CDC ANZIANI E DISABILI (192)	2024	7.003,43	1.564,73	2.508,55	1.564,73	-	943,82	-	943,82	
				<b>CDC ANZIANI E DISABILI (192) Totale</b>		<b>36.920,20</b>	<b>4.084,54</b>	<b>28.384,45</b>	<b>4.084,54</b>	<b>-</b>	<b>24.299,91</b>	<b>8.013,12</b>	<b>16.286,79</b>	<b>-</b>
E.3.01.02.01.999	19601/2021	B.CAVALLO - TRASPORTO SOCIALE 2021	30100.02.1361982545	CDC VOLNERABILITA' SOCIALE ED INCLUSIONE (198)	2021	53,84	10,68	53,84	10,68	-	43,16	-	43,16	
E.3.01.02.01.999	19901/2021	COTIGNOLA - TRASPORTO SOCIALE 2021	30100.02.1361982545	CDC VOLNERABILITA' SOCIALE ED INCLUSIONE (198)	2021	40,50	22,50	40,50	22,50	-	18,00	-	18,00	
E.3.01.02.01.999	20001/2021	FUSIGNANO - TRASPORTO SOCIALE 2021	30100.02.1361982545	CDC VOLNERABILITA' SOCIALE ED INCLUSIONE (198)	2021	120,00	115,50	120,00	115,50	-	4,50	-	4,50	
E.3.01.02.01.999	20101/2021	LUGO - TRASPORTO SOCIALE ANZIANI 2021	30100.02.1361982545	CDC VOLNERABILITA' SOCIALE ED INCLUSIONE (198)	2021	-	-	-	-	-	-	-	-	
E.3.01.02.01.999	20201/2021	MASSA - TRASPORTO SOCIALE 2021	30100.02.1361982545	CDC VOLNERABILITA' SOCIALE ED INCLUSIONE (198)	2021	31,32	-	31,32	-	-	31,32	-	31,32	
E.3.01.02.01.999	15701/2022	B.CAVALLO - TRASPORTO SOCIALE 2022	30100.02.1361982545	CDC VOLNERABILITA' SOCIALE ED INCLUSIONE (198)	2022	74,04	74,04	74,04	74,04	-	-	-	-	
E.3.01.02.01.999	16001/2022	COTIGNOLA - TRASPORTO SOCIALE 2022	30100.02.1361982545	CDC VOLNERABILITA' SOCIALE ED INCLUSIONE (198)	2022	112,83	112,83	112,83	112,83	-	-	-	-	
E.3.01.02.01.999	16101/2022	FUSIGNANO - TRASPORTO SOCIALE 2022	30100.02.1361982545	CDC VOLNERABILITA' SOCIALE ED INCLUSIONE (198)	2022	11,17	-	11,17	-	-	11,17	-	11,17	
E.3.01.02.01.999	16201/2022	LUGO - TRASPORTO SOCIALE 2022	30100.02.1361982545	CDC VOLNERABILITA' SOCIALE ED INCLUSIONE (198)	2022	30,15	30,15	30,15	30,15	-	-	-	-	
E.3.01.02.01.999	16301/2022	MASSA - TRASPORTO SOCIALE 2022	30100.02.1361982545	CDC VOLNERABILITA' SOCIALE ED INCLUSIONE (198)	2022	95,37	31,79	95,37	31,79	-	63,58	-	63,58	
E.3.01.02.01.999	14001/2023	BAGNACAVALLLO - TRASPORTO SOCIALE 2023	30100.02.1361982545	CDC VOLNERABILITA' SOCIALE ED INCLUSIONE (198)	2023	143,78	143,78	143,78	143,78	-	-	-	-	
E.3.01.02.01.999	14101/2023	BAGNARA - TRASPORTO SOCIALE 2023	30100.02.1361982545	CDC VOLNERABILITA' SOCIALE ED INCLUSIONE (198)	2023	6,79	6,79	6,79	6,79	-	-	-	-	
E.3.01.02.01.999	14201/2023	COTIGNOLA - TRASPORTO SOCIALE 2023	30100.02.1361982545	CDC VOLNERABILITA' SOCIALE ED INCLUSIONE (198)	2023	132,92	132,92	132,92	132,92	-	-	-	-	
E.3.01.02.01.999	14301/2023	FUSIGNANO - TRASPORTO SOCIALE 2023	30100.02.1361982545	CDC VOLNERABILITA' SOCIALE ED INCLUSIONE (198)	2023	186,92	139,35	186,92	139,35	-	47,57	-	47,57	
E.3.01.02.01.999	14401/2023	LUGO - RETTE TRASPORTO SOCIALE 2023	30100.02.1361982545	CDC VOLNERABILITA' SOCIALE ED INCLUSIONE (198)	2023	359,64	-	359,64	-	-	359,64	-	359,64	
E.3.01.02.01.999	14501/2023	MASSA - RETTE TRASPORTO SOCIALE 2023	30100.02.1361982545	CDC VOLNERABILITA' SOCIALE ED INCLUSIONE (198)	2023	173,65	136,13	173,65	136,13	-	37,52	-	37,52	
E.3.01.02.01.999	21601/2023	ALFONSINE - RETTE TRASPORTO SOCIALE 2023	30100.02.1361982545	CDC VOLNERABILITA' SOCIALE ED INCLUSIONE (198)	2023	20,70	-	20,70	-	-	20,70	-	20,70	
E.3.01.02.01.999	17901/2024	ALFONSINE - RETTE TRASPORTO SOCIALE ANZIANI 2024	30100.02.1361982545	CDC VOLNERABILITA' SOCIALE ED INCLUSIONE (198)	2024	1.014,14	104,84	34,35	104,84	-	70,49	-	70,49	
E.3.01.02.01.999	18001/2024	BAGNACAVALLLO - RETTE TRASPORTO SOCIALE ANZIANI 2024	30100.02.1361982545	CDC VOLNERABILITA' SOCIALE ED INCLUSIONE (198)	2024	1.798,94	219,49	60,93	219,49	-	158,56	-	158,56	
E.3.01.02.01.999	18101/2024	BAGNARA - RETTE TRASPORTO SOCIALE ANZIANI 2024	30100.02.1361982545	CDC VOLNERABILITA' SOCIALE ED INCLUSIONE (198)	2024	474,89	76,45	16,08	76,45	-	60,37	-	60,37	
E.3.01.02.01.999	18301/2024	COTIGNOLA - RETTE TRASPORTO SOCIALE ANZIANI 2024	30100.02.1361982545	CDC VOLNERABILITA' SOCIALE ED INCLUSIONE (198)	2024									

Piano Finanziario	Accertamento	Descrizione accertamento	Capitolo	Centro di costo (Responsabile del Procedimento)	Anno competenza	Residuo iniziale	Residuo finale	FCDE 2024	Nuovo FCDE 2025	Variazione FCDE	Variazione perché CANCELLATO	Variazione perché INCASSATO	Variato	
E.3.01.02.01.999	18401/2024	FUSIGNANO - RETTE TRASPORTO SOCIALE ANZIANI 2024	30100.02.1361982545	CDC VULNERABILITA' SOCIALE ED INCLUSIONE	2024	4.656,35	1.450,68	157,71	1.450,68	1.292,97	-	1.292,97	-	
E.3.01.02.01.999	18501/2024	LUGO - RETTE TRASPORTO SOCIALE ANZIANI 2024	30100.02.1361982545	CDC VULNERABILITA' SOCIALE ED INCLUSIONE	2024	1.942,74	52,66	65,80	52,66	13,14	-	103,14	90,00	
E.3.01.02.01.999	18601/2024	MASSA - RETTE TRASPORTO SOCIALE ANZIANI 2024	30100.02.1361982545	CDC VULNERABILITA' SOCIALE ED INCLUSIONE	2024	309,79	288,94	10,49	288,94	278,45	-	-	278,45	
				<b>CDC VULNERABILITA' SOCIALE ED INCLUSIONE (198) Totale</b>		<b>12.993,32</b>	<b>3.251,03</b>	<b>1.979,72</b>	<b>3.251,03</b>	<b>1.271,31</b>	<b>-</b>	<b>103,14</b>	<b>1.374,45</b>	<b>-</b>
E.3.01.02.01.008	14201/2017	FUSIGNANO - PASTI A DOMICILIO 2017	30100.02.1351962375	CDC ASSISTENZA DOMICILIARE (196)	2017	137,14	-	137,14	-	137,14	-	137,14	-	
E.3.01.02.01.008	14301/2017	LUGO - PASTI A DOMICILIO 2017	30100.02.1351962375	CDC ASSISTENZA DOMICILIARE (196)	2017	891,80	-	891,80	-	891,80	-	891,80	-	
E.3.01.02.01.008	14401/2017	MASSA - PASTI A DOMICILIO 2017	30100.02.1351962375	CDC ASSISTENZA DOMICILIARE (196)	2017	397,06	-	397,06	-	397,06	-	397,06	-	
E.3.01.02.01.008	13401/2018	ALFONSINE - PASTI A DOMICILIO 2018	30100.02.1351962375	CDC ASSISTENZA DOMICILIARE (196)	2018	495,71	-	495,71	-	495,71	-	495,71	-	
E.3.01.02.01.008	13701/2018	COTIGNOLA - PASTI A DOMICILIO 2018	30100.02.1351962375	CDC ASSISTENZA DOMICILIARE (196)	2018	668,47	-	668,47	-	668,47	-	668,47	-	
E.3.01.02.01.008	13901/2018	LUGO - PASTI A DOMICILIO 2018	30100.02.1351962375	CDC ASSISTENZA DOMICILIARE (196)	2018	926,45	-	926,45	-	926,45	-	926,45	-	
E.3.01.02.01.008	14001/2018	MASSA - PASTI A DOMICILIO 2018	30100.02.1351962375	CDC ASSISTENZA DOMICILIARE (196)	2018	386,00	-	386,00	-	386,00	-	386,00	-	
E.3.01.02.01.008	14701/2019	ALFONSINE - RETTE PASTI A DOMICILIO 2019	30100.02.1351962375	CDC ASSISTENZA DOMICILIARE (196)	2019	2.492,07	-	2.492,07	-	2.492,07	-	2.492,07	-	
E.3.01.02.01.008	14801/2019	BAGNACAVALLLO - RETTE PASTI A DOMICILIO 2019	30100.02.1351962375	CDC ASSISTENZA DOMICILIARE (196)	2019	625,84	-	625,84	-	625,84	-	625,84	-	
E.3.01.02.01.008	15001/2019	CONSELICE - RETTE PASTI A DOMICILIO 2019	30100.02.1351962375	CDC ASSISTENZA DOMICILIARE (196)	2019	323,50	-	323,50	-	323,50	-	193,70	129,80	
E.3.01.02.01.008	15201/2019	FUSIGNANO - RETTE PASTI A DOMICILIO 2019	30100.02.1351962375	CDC ASSISTENZA DOMICILIARE (196)	2019	1.641,97	-	1.641,97	-	1.641,97	-	1.641,97	-	
E.3.01.02.01.008	15301/2019	LUGO - RETTE PASTI A DOMICILIO 2019	30100.02.1351962375	CDC ASSISTENZA DOMICILIARE (196)	2019	4.245,79	-	4.245,79	-	4.245,79	-	4.245,79	-	
E.3.01.02.01.008	15501/2019	S.AGATA - RETTE PASTI A DOMICILIO 2019	30100.02.1351962375	CDC ASSISTENZA DOMICILIARE (196)	2019	192,53	-	192,53	-	192,53	-	192,53	-	
E.3.01.02.01.008	15601/2020	ALFONSINE - RETTE PASTI A DOMICILIO 2020	30100.02.1351962375	CDC ASSISTENZA DOMICILIARE (196)	2020	857,65	-	857,65	-	857,65	-	857,65	-	
E.3.01.02.01.008	15701/2020	BAGNACAVALLLO - RETTE PASTI A DOMICILIO 2020	30100.02.1351962375	CDC ASSISTENZA DOMICILIARE (196)	2020	298,52	-	298,52	-	298,52	-	298,52	-	
E.3.01.02.01.008	15901/2020	CONSELICE - RETTE PASTI A DOMICILIO 2020	30100.02.1351962375	CDC ASSISTENZA DOMICILIARE (196)	2020	308,80	-	308,80	-	308,80	-	20,16	288,64	
E.3.01.02.01.008	16101/2020	FUSIGNANO - RETTE PASTI A DOMICILIO 2020	30100.02.1351962375	CDC ASSISTENZA DOMICILIARE (196)	2020	2.177,92	-	2.177,92	-	2.177,92	-	2.177,92	-	
E.3.01.02.01.008	16201/2020	LUGO - RETTE PASTI A DOMICILIO 2020	30100.02.1351962375	CDC ASSISTENZA DOMICILIARE (196)	2020	2.630,27	-	2.630,27	-	2.630,27	-	2.302,27	328,00	
E.3.01.02.01.008	16301/2020	MASSA - RETTE PASTI A DOMICILIO 2020	30100.02.1351962375	CDC ASSISTENZA DOMICILIARE (196)	2020	940,51	78,72	940,51	78,72	861,79	-	586,27	275,52	
E.3.01.02.01.008	16401/2020	S.AGATA - RETTE PASTI A DOMICILIO 2020	30100.02.1351962375	CDC ASSISTENZA DOMICILIARE (196)	2020	6,56	-	6,56	-	6,56	-	6,56	-	
E.3.01.02.01.008	18101/2021	ALFONSINE - RETTE PASTI A DOMICILIO 2021	30100.02.1351962375	CDC ASSISTENZA DOMICILIARE (196)	2021	-	-	-	-	-	-	-	-	
E.3.01.02.01.008	18201/2021	BAGNACAVALLLO - RETTE PASTI A DOMICILIO 2021	30100.02.1351962375	CDC ASSISTENZA DOMICILIARE (196)	2021	75,07	-	75,07	-	75,07	-	75,07	-	
E.3.01.02.01.008	18301/2021	BAGNARA - RETTE PASTI A DOMICILIO 2021	30100.02.1351962375	CDC ASSISTENZA DOMICILIARE (196)	2021	104,96	104,96	104,96	104,96	-	-	-	-	
E.3.01.02.01.008	18401/2021	CONSELICE - RETTE PASTI A DOMICILIO 2021	30100.02.1351962375	CDC ASSISTENZA DOMICILIARE (196)	2021	2.552,80	2.197,60	2.552,80	2.197,60	355,20	-	355,20	-	
E.3.01.02.01.008	18601/2021	FUSIGNANO - RETTE PASTI A DOMICILIO 2021	30100.02.1351962375	CDC ASSISTENZA DOMICILIARE (196)	2021	1.906,58	1.572,02	1.906,58	1.572,02	334,56	-	334,56	-	
E.3.01.02.01.008	18701/2021	LUGO - RETTE PASTI A DOMICILIO 2021	30100.02.1351962375	CDC ASSISTENZA DOMICILIARE (196)	2021	1.319,45	512,57	1.319,45	512,57	806,88	-	-	806,88	
E.3.01.02.01.008	18801/2021	MASSA - RETTE PASTI A DOMICILIO 2021	30100.02.1351962375	CDC ASSISTENZA DOMICILIARE (196)	2021	2.938,38	2.393,90	2.938,38	2.393,90	544,48	-	-	544,48	
E.3.01.02.01.008	13901/2022	BAGNACAVALLLO - RETTE PASTI A DOMICILIO 2022	30100.02.1351962375	CDC ASSISTENZA DOMICILIARE (196)	2022	835,00	502,00	835,00	502,00	333,00	-	-	333,00	
E.3.01.02.01.008	14301/2022	FUSIGNANO - RETTE PASTI A DOMICILIO 2022	30100.02.1351962375	CDC ASSISTENZA DOMICILIARE (196)	2022	839,16	839,16	839,16	839,16	-	-	-	-	
E.3.01.02.01.008	14401/2022	LUGO - RETTE PASTI A DOMICILIO 2022	30100.02.1351962375	CDC ASSISTENZA DOMICILIARE (196)	2022	2.933,50	1.675,91	2.933,50	1.675,91	1.257,59	-	-	1.257,59	
E.3.01.02.01.008	14501/2022	MASSA - RETTE PASTI A DOMICILIO 2022	30100.02.1351962375	CDC ASSISTENZA DOMICILIARE (196)	2022	2.777,22	2.430,90	2.777,22	2.430,90	346,32	-	-	346,32	
E.3.01.02.01.008	12301/2023	BAGNACAVALLLO - RETTE PASTI A DOMICILIO 2023	30100.02.1351962375	CDC ASSISTENZA DOMICILIARE (196)	2023	3.822,84	3.454,11	3.822,84	3.454,11	368,73	-	-	368,73	
E.3.01.02.01.008	12401/2023	BAGNARA - RETTE PASTI A DOMICILIO 2023	30100.02.1351962375	CDC ASSISTENZA DOMICILIARE (196)	2023	1.605,06	1.605,06	1.605,06	1.605,06	-	-	-	-	
E.3.01.02.01.008	12501/2023	CONSELICE - RETTE PASTI A DOMICILIO 2023	30100.02.1351962375	CDC ASSISTENZA DOMICILIARE (196)	2023	2.391,40	1.805,77	2.391,40	1.805,77	585,63	-	-	585,63	
E.3.01.02.01.008	12701/2023	FUSIGNANO - RETTE PASTI A DOMICILIO 2023	30100.02.1351962375	CDC ASSISTENZA DOMICILIARE (196)	2023	463,25	463,25	463,25	463,25	-	-	-	-	
E.3.01.02.01.008	12801/2023	LUGO - RETTE PASTI A DOMICILIO 2023	30100.02.1351962375	CDC ASSISTENZA DOMICILIARE (196)	2023	1.579,02	501,33	1.579,02	501,33	1.077,69	-	-	1.077,69	
E.3.01.02.01.008	12901/2023	MASSA - RETTE PASTI A DOMICILIO 2023	30100.02.1351962375	CDC ASSISTENZA DOMICILIARE (196)	2023	3.155,58	2.366,73	3.155,58	2.366,73	788,85	-	-	788,85	
E.3.01.02.01.008	13001/2023	S.AGATA - RETTE PASTI A DOMICILIO 2023	30100.02.1351962375	CDC ASSISTENZA DOMICILIARE (196)	2023	98,10	-	98,10	-	98,10	-	-	98,10	
E.3.01.02.01.008	16101/2024	ALFONSINE - RETTE PASTI A DOMICILIO 2024	30100.02.1351962375	CDC ASSISTENZA DOMICILIARE (196)	2024	27.579,80	666,00	3.090,18	666,00	2.424,18	-	-	2.424,18	
E.3.01.02.01.008	16201/2024	BAGNACAVALLLO - RETTE PASTI A DOMICILIO 2024	30100.02.1351962375	CDC ASSISTENZA DOMICILIARE (196)	2024	33.021,86	3.820,52	3.699,94	3.820,52	120,58	-	-	120,58	
E.3.01.02.01.008	16301/2024	BAGNARA - RETTE PASTI A DOMICILIO 2024	30100.02.1351962375	CDC ASSISTENZA DOMICILIARE (196)	2024	9.095,20	791,80	1.019,07	791,80	227,27	-	-	227,27	
E.3.01.02.01.008	16401/2024	CONSELICE - RETTE PASTI A DOMICILIO 2024	30100.02.1351962375	CDC ASSISTENZA DOMICILIARE (196)	2024	17.804,74	1.605,80	1.994,93	1.605,80	389,13	-	-	389,13	
E.3.01.02.01.008	16501/2024	COTIGNOLA - RETTE PASTI A DOMICILIO 2024	30100.02.1351962375	CDC ASSISTENZA DOMICILIARE (196)	2024	13.200,22	1.361,60	1.479,02	1.361,60	117,42	-	-	117,42	
E.3.01.02.01.008	16601/2024	FUSIGNANO - RETTE PASTI A DOMICILIO 2024	30100.02.1351962375	CDC ASSISTENZA DOMICILIARE (196)	2024	27.357,88	2.742,70	3.065,32	2.742,70	322,62	-	-	322,62	
E.3.01.02.01.008	16701/2024	LUGO - RETTE PASTI A DOMICILIO 2024	30100.02.1351962375	CDC ASSISTENZA DOMICILIARE (196)	2024	134.145,31	1.626,57	15.030,33	1.626,57	13.403,76	-	-	13.403,76	
E.3.01.02.01.008	16801/2024	MASSA - RETTE PASTI A DOMICILIO 2024	30100.02.1351962375	CDC ASSISTENZA DOMICILIARE (196)	2024	10.383,30	1.351,64	1.163,40	1.351,64	188,24	-	-	188,24	
E.3.01.02.01.008	16901/2024	S.AGATA - RETTE PASTI A DOMICILIO 2024	30100.02.1351962375	CDC ASSISTENZA DOMICILIARE (196)	2024	17.162,88	3.478,00	1.923,02	3.478,00	1.554,98	-	-	1.554,98	
				<b>CDC ASSISTENZA DOMICILIARE (196) Totale</b>		<b>339.793,12</b>	<b>39.948,62</b>	<b>82.507,14</b>	<b>39.948,62</b>	<b>42.558,52</b>	<b>-</b>	<b>18.866,60</b>	<b>23.691,92</b>	<b>-</b>
E.3.01.02.01.004	13201/2018	MASSA - RETTE CORSI PRE/POST ORARIO 2018	30100.02.1341822355	CDC ALTRI SERVIZI PER L'INFANZIA (182)	2018	48,40	-	48,40	-	48,40	-	48,40	-	
				<b>CDC ALTRI SERVIZI PER L'INFANZIA (182) Totale</b>		<b>48,40</b>	<b>-</b>	<b>48,40</b>	<b>-</b>	<b>48,40</b>	<b>-</b>	<b>48,40</b>	<b>-</b>	
				<b>TOTALE FCDE SU RESIDUI DA RESIDUI 2024 E ANNI PRECEDENTI</b>		<b>557.653,79</b>	<b>72.331,79</b>	<b>154.680,47</b>	<b>72.331,79</b>	<b>82.348,68</b>	<b>-</b>	<b>33.130,80</b>	<b>49.184,48</b>	<b>33,40</b>

**FONDO CREDITI DI DUBBIA ESIGIBILITA' SERVIZI SOCIALI SU RESIDUI DA COMPETENZA 2025**

Piano Finanziario	Accertamento	Descrizione accertamento	Capitolo	Centro di costo (Responsabile del Procedimento)	Anno competenza	Residuo finale	Percentuale	Nuovo FCDE 2025	
E.3.01.02.01.999	22901/2025	RETTE ASSISTENZA DOMICILIARE PER DISABILI 2025	30100.02.1351922545	CDC ANZIANI E DISABILI (192)	2025	604,33	40,65%	245,66	
E.3.01.02.01.999	23001/2025	RETTE CENTRO RESIDENZIALE RICOVERO ISTITUTO 2025	30100.02.1351922545	CDC ANZIANI E DISABILI (192)	2025	1.800,16	40,65%	731,77	
E.3.01.02.01.999	23101/2025	RETTE TRASPORTO SOCIALE PER DISABILI 2025	30100.02.1351922545	CDC ANZIANI E DISABILI (192)	2025	8.229,48	40,65%	3.345,28	
				<b>CDC ANZIANI E DISABILI (192) Totale</b>		<b>10.633,97</b>		<b>4.322,71</b>	
E.3.01.02.01.008	21501/2025	ALFONSINE - RETTE PASTI A DOMICILIO 2025	30100.02.1351962375	CDC ASSISTENZA DOMICILIARE (196)	2025	26.154,24	13,10%	3.426,21	
E.3.01.02.01.008	21601/2025	BAGNACAVALLO - RETTE PASTI A DOMICILIO 2025	30100.02.1351962375	CDC ASSISTENZA DOMICILIARE (196)	2025	29.841,20	13,10%	3.909,20	
E.3.01.02.01.008	21701/2025	BAGNARA - RETTE PASTI A DOMICILIO 2025	30100.02.1351962375	CDC ASSISTENZA DOMICILIARE (196)	2025	7.387,65	13,10%	967,78	
E.3.01.02.01.008	21801/2025	CONSELICE - RETTE PASTI A DOMICILIO 2025	30100.02.1351962375	CDC ASSISTENZA DOMICILIARE (196)	2025	18.398,77	13,10%	2.410,24	
E.3.01.02.01.008	21901/2025	COTIGNOLA - RETTE PASTI A DOMICILIO 2025	30100.02.1351962375	CDC ASSISTENZA DOMICILIARE (196)	2025	19.822,28	13,10%	2.596,72	
E.3.01.02.01.008	22001/2025	FUSIGNANO - RETTE PASTI A DOMICILIO 2025	30100.02.1351962375	CDC ASSISTENZA DOMICILIARE (196)	2025	25.554,67	13,10%	3.347,66	
E.3.01.02.01.008	22101/2025	LUGO - RETTE PASTI A DOMICILIO 2025	30100.02.1351962375	CDC ASSISTENZA DOMICILIARE (196)	2025	115.374,40	13,10%	15.114,05	
E.3.01.02.01.008	22201/2025	MASSA - RETTE PASTI A DOMICILIO 2025	30100.02.1351962375	CDC ASSISTENZA DOMICILIARE (196)	2025	14.664,98	13,10%	1.921,11	
E.3.01.02.01.008	22301/2025	S.AGATA - RETTE PASTI A DOMICILIO 2025	30100.02.1351962375	CDC ASSISTENZA DOMICILIARE (196)	2025	13.206,77	13,10%	1.730,09	
E.3.01.02.01.999	22401/2025	BAGNACAVALLO - RETTE TELESOCCORSO 2025	30100.02.1351962545	CDC ASSISTENZA DOMICILIARE (196)	2025	110,45	13,10%	14,47	
E.3.01.02.01.999	22601/2025	LUGO - RETTE TELESOCCORSO 2025	30100.02.1351962545	CDC ASSISTENZA DOMICILIARE (196)	2025	22,59	13,10%	2,96	
E.3.01.02.01.999	22701/2025	MASSA - RETTE TELESOCCORSO 2025	30100.02.1351962545	CDC ASSISTENZA DOMICILIARE (196)	2025	137,02	13,10%	17,95	
E.3.01.02.01.999	22801/2025	RETTE ADI - ASSISTENZA DOMICILIARE 2025	30100.02.1351962545	CDC ASSISTENZA DOMICILIARE (196)	2025	131.720,95	13,10%	17.255,44	
				<b>CDC ASSISTENZA DOMICILIARE (196) Totale</b>		<b>402.395,97</b>		<b>52.713,88</b>	
E.3.01.02.01.999	23201/2025	ALFONSINE - RETTE TRASPORTO SOCIALE ANZIANI 2025	30100.02.1361982545	CDC VULNERABILITA' SOCIALE ED INCLUSIONE (198)	2025	426,63	10,87%	46,37	
E.3.01.02.01.999	23301/2025	BAGNACAVALLO - RETTE TRASPORTO SOCIALE ANZIANI 2025	30100.02.1361982545	CDC VULNERABILITA' SOCIALE ED INCLUSIONE (198)	2025	2.038,61	10,87%	221,60	
E.3.01.02.01.999	23401/2025	BAGNARA - RETTE TRASPORTO SOCIALE ANZIANI 2025	30100.02.1361982545	CDC VULNERABILITA' SOCIALE ED INCLUSIONE (198)	2025	213,25	10,87%	23,18	
E.3.01.02.01.999	23601/2025	COTIGNOLA - RETTE TRASPORTO SOCIALE ANZIANI 2025	30100.02.1361982545	CDC VULNERABILITA' SOCIALE ED INCLUSIONE (198)	2025	753,35	10,87%	81,89	
E.3.01.02.01.999	23701/2025	FUSIGNANO - RETTE TRASPORTO SOCIALE ANZIANI 2025	30100.02.1361982545	CDC VULNERABILITA' SOCIALE ED INCLUSIONE (198)	2025	2.769,16	10,87%	301,01	
E.3.01.02.01.999	23801/2025	LUGO - RETTE TRASPORTO SOCIALE ANZIANI 2025	30100.02.1361982545	CDC VULNERABILITA' SOCIALE ED INCLUSIONE (198)	2025	1.333,88	10,87%	144,99	
E.3.01.02.01.999	23901/2025	MASSA - RETTE TRASPORTO SOCIALE ANZIANI 2025	30100.02.1361982545	CDC VULNERABILITA' SOCIALE ED INCLUSIONE (198)	2025	709,63	10,87%	77,14	
				<b>CDC VULNERABILITA' SOCIALE ED INCLUSIONE (198) Totale</b>		<b>8.244,51</b>		<b>896,18</b>	
						<b>TOTALE FCDE SU RESIDUI DA COMPETENZA 2025</b>		<b>421.274,45</b>	<b>57.932,77</b>

FONDO CREDITI DI DUBBIA ESIGIBILITA' SERVIZIO LEGALE SU RESIDUI DA COMPETENZA 2025

Piano Finanziario	Accertamento	Descrizione accertamento	Capitolo	Centro di costo (Responsabile del Procedimento)	Anno competenza	Residuo iniziale	Residuo finale	FCDE 2024	Nuovo FCDE 2025	Variazione FCDE	Variazione perché CANCELLATO	Variazione perché INCASSATO	Variato
E.3.01.02.01.999	24601/2020	RIMBORSO SPESE LEGALI DA SENTENZA N. 954/2019 RG 194/2018 TRIBUANLE DI RAVENNA PROT. 56395 DEL 25/9/	30500.99.1030033060	CDC SERVIZIO LEGALE (003)	2020	6.218,98	6.218,98	6.218,98	6.218,98	-	-	-	-
E.3.01.02.01.999	31801/2020	Rimborso spese legali da sentenze esecutive. Sentenza n. 00163/2018 del TAR Emilia Romagna UTENTE F.	30500.99.1030033060	CDC SERVIZIO LEGALE (003)	2020	2.959,12	2.959,12	2.959,12	2.959,12	-	-	-	-
E.3.01.02.01.999	32001/2020	rimborso spese legali da sentenze esecutive. Sentenza n. 464/2018 del Tribunale di Ravenna UTENTE N.	30500.99.1030033060	CDC SERVIZIO LEGALE (003)	2020	1.750,94	1.750,94	1.750,94	1.750,94	-	-	-	-
E.3.01.02.01.999	32101/2020	rimborso spese legali da sentenze esecutive. Sentenza n. 1433/2016 del Tribunale di Ravenna UTENTE E	30500.99.1030033060	CDC SERVIZIO LEGALE (003)	2020	1.750,94	1.750,94	1.750,94	1.750,94	-	-	-	-
E.3.01.02.01.999	27001/2022	RIMBORSO SPESE PER PATROCINIO LEGALE PER COSTITUZIONE IN GIUDIZIO PER	30500.99.1030033060	CDC SERVIZIO LEGALE (003)	2022	5.785,41	5.785,41	5.785,41	5.785,41	-	-	-	-
E.3.01.02.01.999	44201/2024	RIMBORSO CONTRIBUTO UNIFICATO - RICORSO AL CONSIGLIO DI STATO VERTENZA UNIONE BR / SERVIZI INNOVATIV	30500.99.1030033060	CDC SERVIZIO LEGALE (003)	2024	6.000,00	6.000,00	6.000,00	6.000,00	-	-	-	-
<b>Totale</b>						<b>24.465,39</b>	<b>24.465,39</b>	<b>24.465,39</b>	<b>24.465,39</b>	<b>-</b>	<b>-</b>	<b>-</b>	<b>-</b>
E.3.05.01.99.999	125601/2024	LIQUIDAZIONE SINISTRO N. BA00982755 DEL 21/12/2020 POLIZZA DI ASSICURAZIONE TUTELA LEGALE N. IFLE003	30500.01.1030032975	CDC SERVIZIO LEGALE (003)	2024	6.361,76	-	261,78	-	-	261,78	-	261,78
<b>Totale</b>						<b>6.361,76</b>	<b>-</b>	<b>261,78</b>	<b>-</b>	<b>-</b>	<b>261,78</b>	<b>-</b>	<b>261,78</b>
<b>TOTALE FCDE SU RESIDUI DA RESIDUI 2024 E ANNI PRECEDENTI</b>						<b>30.827,15</b>	<b>24.465,39</b>	<b>24.727,17</b>	<b>24.465,39</b>	<b>-</b>	<b>261,78</b>	<b>-</b>	<b>261,78</b>

**FONDO CREDITI DI DUBBIA ESIGIBILITA' SERVIZIO LEGALE SU RESIDUI DA COMPETENZA 2025**

Piano Finanziario	Accertamento	Descrizione accertamento	Capitolo	Centro di costo (Responsabile del Procedimento)	Anno competenza	Residuo finale	Percentuale	Nuovo FCDE 2025
E.3.01.02.01.999	27001/2025	VERSAMENTO IMPORTO SPESE DI LITE DA SENTENZA ESECUTIVA N. 47/2025 DEL TRIBUNALE DI RAVENNA	30500.99.1030033060	CDC SERVIZIO LEGALE (003)	2025	-		-
E.3.01.02.01.999	37801/2025	RISARCIMENTO PROVVISORIO E PAGAMENTO SPESE PROCESSUALI DISPOSTE DA SENTENZA N. 679/2024 DEL TRIBUNALE	30500.99.1030033060	CDC SERVIZIO LEGALE (003)	2025	11.710,76		11.710,76
E.3.01.02.01.999	100418/2025	RIMBORSO SPESE DI LITE DA SENTENZA ESECUTIVA AUTODEMOLIZIONE GRILLI & C. SNC DI ALFONSINE	30500.99.1030033060	CDC SERVIZIO LEGALE (003)	2025	4.377,36		4.377,36
E.3.01.02.01.999	101245/2025	RIMBORSO SPESE DI LITE COME DA SENTENZA CONSIGLIO DI STATO N. 09355/2025	30500.99.1030033060	CDC SERVIZIO LEGALE (003)	2025	2.918,24		2.918,24
				<b>TOTALE FCDE SU RESIDUI DA COMPETENZA 2025</b>		<b>19.006,36</b>		<b>19.006,36</b>